



ZÁVĚREČNÝ ÚČET KAPITOLY

**336 – MINISTERSTVO SPRÁVEDLNOSTI ČR
ZA ROK 2025**

A)	Průvodní zpráva – KAPITOLA.....	3
1	PŘÍJMY.....	8
1.1	DAŇOVÉ PŘÍJMY.....	9
1.2	NEDAŇOVÉ PŘÍJMY.....	9
1.3	KAPITÁLOVÉ PŘÍJMY.....	10
1.4	PŘIJATÉ TRANSFERY.....	10
1.4.1	PŘEVODY Z VLASTNÍCH FONDŮ.....	10
1.4.2	NEINVESTIČNÍ A INVESTIČNÍ PŘIJATÉ TRANSFERY.....	11
2	VÝDAJE.....	12
2.1	BĚŽNÉ VÝDAJE.....	12
2.1.1	VÝVOJ VYBRANÝCH MANDATORNÍCH VÝDAJŮ 2021–2025.....	13
2.1.2	VÝVOJ OSTATNÍCH VĚCNÝCH VÝDAJŮ 2021–2025.....	14
2.1.3	VÝPOČETNÍ TECHNIKA.....	16
2.1.4	VÝDAJE DLE § 5271 – KRIZOVÉ ŘÍZENÍ A VÝDAJE NA BEZPEČNOST.....	16
2.1.5	CESTOVNÉ.....	17
2.1.6	ODŠKODŇOVÁNÍ.....	18
2.1.7	ZÁLOHOVÉ PLATBY.....	22
2.1.8	DOTACE.....	22
2.1.9	PROSTŘEDKY EVROPSKÉ UNIE A FINANČNÍCH MECHANISMŮ.....	23
2.1.10	PROSTŘEDKY NA PODPORU VÝZKUMU, VÝVOJE A INOVACÍ.....	32
2.1.11	PROSTŘEDKY NA ZAPOJENÍ OBČANŮ ČR DO CIVILNÍCH STRUKTUR EU A DALŠÍCH MEZINÁRODNÍCH VLÁDNÍCH ORGANIZACÍ A DO VOLEBNÍCH POZOROVATELSKÝCH MISÍ.....	33
2.1.12	PROGRAM PROTIDROGOVÉ POLITIKY.....	33
2.1.13	PROGRAM SOCIÁLNÍ PREVENCE A PREVENCE KRIMINALITY.....	34
2.1.14	DÁVKY SOCIÁLNÍHO ZABEZPEČENÍ.....	35
2.1.15	PŘÍSPĚVKY PŘÍSPĚVKOVÝM ORGANIZACÍM.....	37
2.1.16	PŘÍSPĚVKY MEZINÁRODNÍM ORGANIZACÍM A SOUVISEJÍCÍ PLATBY DO ZAHRANIČÍ.....	37
2.1.17	HOSPODÁŘSKÁ ČINNOST.....	39
2.1.18	ČERPÁNÍ MIMOROZPOČTOVÝCH ZDROJŮ A REZERVNÍCH FONDŮ.....	39
2.1.19	NÁROKY Z NESPOTŘEBOVANÝCH VÝDAJŮ.....	41
2.2	VÝVOJ ZAMĚSTNANOSTI.....	42
2.2.1	POČTY ZAMĚSTNANCŮ.....	42
2.2.2	PROSTŘEDKY NA PLATY A OSTATNÍ PLATBY ZA PROVEDENOU PRÁCI... 44	44


2.3	ROVNOST MUŽŮ A ŽEN	45
2.4	PROGRAMOVÉ FINANCOVÁNÍ	45
2.4.1	INVESTIČNÍ VÝDAJE	50
2.4.2	NEINVESTIČNÍ VÝDAJE.....	50
2.4.3	NEJVĚTŠÍ INVESTIČNÍ AKCE.....	51
2.4.4	NÁRODNÍ ROZVOJOVÝ PROGRAM MOBILITY PRO VŠECHNY	54
3	HOSPODÁRNOST, EFEKTIVITA, ÚČELNOST	54
4	VÝDAJE UKRAJINA	55
5	VÝDAJE POVODNĚ	55
6	VÝDAJE VYPLÝVAJÍCÍ Z VEŘEJNÝCH ZAKÁZEK O PŘEDPOKLÁDANÉ HODNOTĚ NEJMÉNĚ 300 MIL. KČ.....	55
B)	Průvodní zpráva – Komentář k některým vybraným výdajům za kapitolu	57
1	PLATOVÁ OBLAST	59
1.1	SOUDY	59
1.2	STÁTNÍ ZASTUPITELSTVÍ	60
1.3	MINISTERSTVO SPRAVEDLNOSTI	61
1.4	OSTATNÍ ORGANIZACE	62
2	NEINVESTIČNÍ DOTACE	62
3	PŘÍSPĚVKY PŘÍSPĚVKOVÝM ORGANIZACÍM	66
4	VÝDAJE VĚZEŇSKÉ SLUŽBY ČR.....	70
5	HOSPODÁŘSKÁ ČINNOST VĚZEŇSKÉ SLUŽBY ČR.....	74
6	VYHODNOCENÍ EFEKTIVITY VYUŽITÍ PROSTŘEDKŮ STÁTNÍHO ROZPOČTU V OBLASTI VĚZEŇSTVÍ A DOTACÍ	76
C)	Průvodní zpráva – STAVEBNÍ ÚŘAD.....	79
D)	Průvodní zpráva – PŘEHLED KONTROLNÍCH AKCÍ	83
E)	Průvodní zpráva – Ukazatele efektivity	91
F)	PŘÍLOHOVÁ ČÁST	99

ACA – Asociace nejvyšších správních soudů a státních rad Evropské unie
AIDP – Mezinárodní společnost pro trestní právo
AIHJA/IASAJ – Mezinárodní asociace nejvyšších správních soudů
CEP – Confederation of European Probation
EALCJ – Evropská asociace soudců pracovně právních soudů
ECRF – Evropské fórum obchodních a hospodářských rejstříků
EED – směrnice Evropského parlamentu a Rady 2012/27/EU o energetické účinnosti
EFRJ – European Forum for Restorative Justice
eSIR – elektronický Informační systém insolvenčního rejstříku
EJTN – European Judicial Training Network
ESLP – Evropský soud pro lidská práva
EUROJUST – The European Union's Judicial Cooperation Unit
EUROPRIS – Evropská asociace vězeňských služeb
FKSP – Fond kulturních a sociálních potřeb
FM – Finanční mechanismus
GRECO – Skupina států proti korupci
GŘ – Generální ředitelství
GŘ OL – Generální ředitelství odbor logistiky
IAP – Mezinárodní asociace prokurátorů
ICT – informační a komunikační technologie
IKSP – Institut pro kriminologii a sociální prevenci v Praze
IROP – Integrovaný regionální operační program
ISVR – Informační systém veřejného rejstříku
JA – Justiční akademie
KS – Krajský soud
KSZ – Krajské státní zastupitelství
MS – Městský soud
MSp – Ministerstvo spravedlnosti
MTZ – Materiálně technická základna
NKÚ – Nejvyšší kontrolní úřad
NNV – nároky z nespotřebovaných výdajů
NPO – Národní plán obnovy
NS – Nejvyšší soud
NZÚ – Nová zelená úsporám
OFMK – oddělení finanční a majetkové kontroly
OI – odbor informatiky
OJ – organizační jednotka
OON – ostatní osobní náklady
OPPP – ostatní platby za provedenou práci
OPZ – Operační program Zaměstnanost
OS – Okresní soud
OSS – organizační složky státu
OSZ – Okresní státní zastupitelství
PMS – Probační a mediační služba
RZ – Rozpočet po změnách
SHČ – Středisko hospodářské činnosti
SPZ – státní politika zaměstnanosti
SR – státní rozpočet
ÚOHS – Úřad pro ochranu hospodářské soutěže
ÚZSVM – Úřad pro zastupování státu ve věcech majetkových
VPS – Všeobecná pokladní správa
VS – Vězeňská služba
VS – Vrchní soud
VTOS – výkon trestu odnětí svobody
VVaT – výkon vazby a trestu

Seznam zkratk

VZ – veřejné zakázky

ZZMS – zdravotnická zařízení Ministerstva spravedlnosti



A) Průvodní zpráva – KAPITOLA

ZÁVĚREČNÝ ÚČET KAPITOLY
336 – MINISTERSTVO SPRAVEDLNOSTI ČR
ZA ROK 2025

Zákon č. 434/2024 Sb., o státním rozpočtu České republiky na rok 2025, stanovil pro kapitolu 336 – Ministerstvo spravedlnosti příjmy ve výši 3 724 069,24 tis. Kč a výdaje celkem ve výši 39 411 039,89 tis. Kč.

Schválený rozpočet na rok 2025 zahrnoval příjmy a výdaje organizačních složek státu a příspěvkových organizací, tj. soudů a státních zastupitelství všech stupňů, Vězeňské služby ČR (dále také „VS ČR“), aparátu Ministerstva spravedlnosti (dále také „MSP“) a několika dalších organizačních složek státu.

Ve Vězeňské službě ČR byla finančně zajištěna činnost Generálního ředitelství Vězeňské služby ČR a jím řízených 35 věznic, vazebních věznic, včetně ústavů pro výkon zabezpečovací detence, Středního odborného učiliště a Akademie Vězeňské služby ČR.

V justiční části resortu byl financován 1 městský soud a 7 krajských soudů, které přímo řídily 86 okresních a obvodních soudů, Vrchní soud v Praze, Vrchní soud v Olomouci, Nejvyšší soud ČR a Nejvyšší správní soud. Dále bylo financováno 1 městské státní zastupitelství a 7 krajských státních zastupitelství, která řídila 86 okresních a obvodních státních zastupitelství, Vrchní státní zastupitelství v Praze, Vrchní státní zastupitelství v Olomouci a Nejvyšší státní zastupitelství. Kromě těchto organizací byly v justiční části resortu financovány i další organizační složky státu, tj. Institut pro kriminologii a sociální prevenci v Praze (dále také „IKSP“), Probační a mediační služba (dále také „PMS“) a Justiční akademie v Kroměříži (dále také „JA“).

Hlavním záměrem na úseku výkonu správy v resortu spravedlnosti v roce 2025 bylo zajistit stabilizované výkony justice a pokračovat v elektronizaci justice. Zároveň se plní úkoly k naplnění koncepce vězeňství, pokračoval proces humanizace vazebních věznic a postupné přibližování vězeňství k úrovni běžných evropských standardů.

Plnění schváleného a v průběhu rozpočtového roku 2025 upravovaného rozpočtu kapitoly 336 – Ministerstva spravedlnosti (viz příloha č. 1) je podrobně zpracováno v jednotlivých kapitolách průvodní zprávy. Při zpracování závěrečného účtu se vycházelo z rozboru hospodaření jednotlivých organizačních složek státu.

PRIORITY STÁTNÍHO ROZPOČTU NA ROK 2025

Vláda schválila rozpočet na rok 2025 s následujícími prioritami:

- konsolidace veřejných rozpočtů,
- posílení investičního úsilí – rekordní výše kapitálových výdajů ve státním rozpočtu,
- směřování investic především do dopravní infrastruktury,
- udržení sociálního smíru efektivním nastavením sociálních mandatorních výdajů,
- navýšení výdajů na školství,
- posun k vzdělanostní ekonomice – posílení výdajů na výzkum, vývoj a inovace a výdajů pro vysoké školy,
- plnění závazku financování obranných výdajů ve výši 2% podílu na HDP.

Z výše uvedených priorit státního rozpočtu se do činnosti Ministerstva spravedlnosti nepromítá žádný z bodů.

PŘÍJMY A VÝDAJE (v tis. Kč)

Ukazatel	Skutečnost	Schválený rozpočet	Rozpočet po změnách	Skutečnost	Plnění k RZ %	Justiční část	Vězeňská část
	2024	2025					
P ř í j m y							
Příjmy celkem	5 075 474,64	3 724 069,24	3 740 048,91	4 752 402,12	127,07	2 753 734,65	1 998 667,47
v tom:							
Daňové příjmy celkem	2 780 526,61	2 725 964,34	2 725 964,34	3 009 002,21	110,38	1 461 273,40	1 547 728,81
v tom:							
Daňové příjmy *)	1 379 023,96	1 234 420,00	1 234 420,00	1 461 274,20	118,38	1 461 273,40	0,80
Příjmy z pojistného na sociální zabezpečení a příspěvek na státní politiku zaměstnanosti	1 401 502,65	1 491 544,34	1 491 544,34	1 547 728,01	103,77	0,00	1 547 728,01
z toho:							
Pojistné na důchodové pojištění	1 226 467,71	1 299 841,15	1 299 841,15	1 352 962,51	104,09	0,00	1 352 962,51
Pojistné na NP a přísp. na SPZ	175 034,94	191 703,19	191 703,19	194 765,50	101,60	0,00	194 765,50
Nedaňové příjmy, kapitálové příjmy a přijaté transfery celkem	2 294 948,03	998 104,90	1 014 084,57	1 743 399,90	171,92	1 292 461,24	450 938,66
z toho:							
Příjmy z rozpočtu EU bez SZP	122 146,34	56 692,90	72 672,57	68 090,61	93,70	68 090,61	0,00
Příjmy z prostředků fin. mechanismů	40 809,95	0,00	0,00	4 147,70	0,00	3 239,30	908,40
V ý d a j e							
Výdaje celkem	38 445 455,07	39 411 039,89	40 258 555,04	40 917 836,44	101,64	26 999 380,58	13 918 455,86
v tom:							
Běžné výdaje	37 337 386,31	38 295 989,00	39 233 458,96	39 597 130,73	100,93	25 969 312,46	13 627 818,27
v tom:							
Platy zaměstnanců a ostatní platby za provedenou práci	20 531 838,14	21 925 044,04	22 178 416,82	22 123 676,77	99,75	15 456 242,30	6 667 434,47
z toho: Platy zaměstnanců	13 812 223,85	15 117 821,64	14 986 575,99	14 910 078,43	99,49	8 547 997,13	6 362 081,30
Povinné pojistné placené zaměstnavatelem	6 739 464,75	7 410 110,62	7 504 192,44	7 248 997,33	96,60	5 056 791,44	2 192 205,89
Převod FKSP	202 124,80	215 578,45	218 412,87	217 642,03	99,65	153 892,95	63 749,08
Ostatní věcné výdaje včetně běžných výdajů programového financování	7 430 498,29	6 183 107,89	7 629 775,09	8 332 919,78	109,22	5 302 385,77	3 030 534,01
z toho:							
Neinvestiční transfery a související platby do zahraničí	3 553,89	6 804,00	61 834,24	61 032,15	98,70	60 788,44	243,71
Důchody	1 192 624,40	1 217 648,00	810 373,41	810 373,41	100,00	0,00	810 373,41
Ostatní sociální dávky	1 240 835,93	1 344 500,00	892 288,33	863 521,41	96,78	0,00	863 521,41
Program protidrogové politiky	3 632,82	3 965,00	3 965,00	4 012,84	101,21	512,98	3 499,86
Program sociální prevence a prevence kriminality	9 731,96	10 045,00	10 045,00	11 180,27	111,30	7 180,27	3 999,99
Kapitálové výdaje	1 108 068,76	1 115 050,89	1 025 096,08	1 320 705,71	128,84	1 030 068,12	290 637,59
v tom:							
Systémově určené výdaje	1 015 822,93	499 085,86	581 200,75	783 128,32	134,74	492 490,73	290 637,59
Individuálně určené výdaje	92 245,83	615 965,03	443 895,33	537 577,39	121,10	537 577,39	0,00

*) bez příjmů z povinného pojistného na sociální zabezpečení a příspěvku na státní politiku zaměstnanosti

Pozn.: 1) V jednotlivých kapitolách závěrečného účtu může dojít jak u příjmů, tak u výdajů k minimálním odchylkám v řádu setin. Tyto odchylky jsou způsobeny zaokrouhlováním číselných údajů na tis. Kč a dvě desetinná místa.

2) Ve vězeňské části jsou uvedeny i výdaje aparátu Ministerstva spravedlnosti na zotavovny Vězeňské služby ČR a Zdravotnická zařízení MSP ve výši 351,27 tis. Kč za oblast kapitálových výdajů a 542 888,21 tis. Kč za oblast běžných výdajů.

V průběhu posledních let se plnění rozpočtovaných příjmů a čerpání rozpočtovaných výdajů kapitoly vyvíjelo takto:

Rok	Výdaje skutečnost k 31. 12. v tis. Kč	Meziroční přírůstek v %	Příjmy skutečnost k 31. 12. v tis. Kč	Meziroční přírůstek v %
2020	32 111 145,89	4,40	3 710 450,54	-4,30
2021	32 661 937,66	1,72	4 042 238,15	8,94
2022	33 936 694,27	3,90	4 094 595,56	1,30
2023	37 310 824,00	9,94	4 487 567,78	9,60
2024	38 445 455,07	3,04	5 075 474,64	13,10
2025	40 917 836,44	6,43	4 752 402,12	-6,37

Na základě vyhlášky Ministerstva financí č. 419/2001 Sb., ve znění vyhlášky 395/2022 Sb., o rozsahu, struktuře údajů a termínech jejich předkládání pro vypracování návrhu státního závěrečného účtu v platném znění, je v následujících částech proveden rozbor rovnoměrnosti čerpání výdajů v jednotlivých čtvrtletích a je uvedeno porovnání s výsledky za roky předcházející.

1 PŘÍJMY

Rozpočet příjmů kapitoly 336 – Ministerstvo spravedlnosti v celkové výši 3 724 069,24 tis. Kč byl stanoven na základě předpokládaných příjmů organizací resortu v justiční části i ve Vězeňské službě ČR. Rozpočet po změnách ve výši 3 740 048,91 tis. Kč byl splněn na 127,07 %, tj. skutečné plnění činilo 4 752 402,12 tis. Kč. Zatímco v roce 2024 činily skutečné příjmy 5 075 474,64 tis. Kč, v roce 2025 bylo plnění příjmů o 323 072,52 tis. Kč nižší.

Vývoj plnění rozpočtu příjmů v jednotlivých čtvrtletích:

Čtvrtletí	Skutečnost	Plnění
	v tis. Kč	v %
1. čtvrtletí	1 223 625,49	25,75
2. čtvrtletí	1 128 992,09	23,76
3. čtvrtletí	1 220 031,46	25,67
4. čtvrtletí	1 179 753,08	24,82
Celkem	4 752 402,12	100,00

Plnění rozpočtu příjmů dle druhového třídění v tis. Kč							
Příjmy dle druhového třídění	Skutečnost	Skutečnost	Schválený	Rozpočet po	Skutečnost 2025		
	2023	2024	rozpočet 2025	změnách 2025	celkem	Justiční část	VS ČR
tř. 1 - daňové příjmy	2 582 904,23	2 780 526,61	2 725 964,34	2 725 964,34	3 009 002,21	1 461 273,40	1 547 728,81
tř. 2 - nedaňové příjmy	1 267 821,14	1 110 987,65	641 412,00	641 126,18	1 077 399,93	732 910,02	344 489,91
tř. 3 - kapitálové příjmy	2 487,72	5 457,71	0,00	155,00	38 533,56	1 892,53	36 641,03
tř. 4 - přijaté transfery	634 354,69	1 178 502,67	356 692,90	372 803,39	627 466,42	557 658,70	69 807,72
celkem	4 487 567,78	5 075 474,64	3 724 069,24	3 740 048,91	4 752 402,12	2 753 734,65	1 998 667,47

Při přípravě návrhu rozpočtu příjmů se vychází z plnění příjmů jednotlivých OSS v předcházejícím období, konkrétně pak schválený rozpočet pro rok 2025 vycházel z plnění příjmů za rok 2023 a 1. pololetí roku 2024, současně se do schváleného rozpočtu pro rok 2025 promítlo i snížení nedaňových příjmů v souvislosti s převodem vymáhání pohledávek na Celní správu. Zároveň je nutno při stanovení výše rozpočtu příjmů brát v úvahu i skutečnost, že v případě nesplnění rozpočtovaných příjmů je příslušná OSS povinna vázat výdaje.

1.1 DAŇOVÉ PŘÍJMY

Daňové příjmy představují v kapitole Ministerstva spravedlnosti správní poplatky, příjmy z pojistného na sociální zabezpečení, příspěvek na státní politiku zaměstnanosti a od roku 2021 soudní poplatky. Na plnění daňových příjmů se v justiční části podílejí příjmy ze soudních poplatků - rozpočtová položka 1362, vybírané v souladu se zákonem č. 549/1991 Sb., o soudních poplatcích, ve znění pozdějších předpisů. Příjmy ze soudních poplatků byly rozpočtovány ve výši 1 234 420,00 tis. Kč a byly plněny ve výši 1 455 559,66 tis. Kč, tj. 117,91 %. Oproti roku 2024, kdy skutečnost činila 1 375 271,56 tis. Kč, bylo plnění v roce 2025 vyšší o 80 288,10 tis. Kč.

Plnění příjmů ze soudních poplatků v letech v tis. Kč				
2021	2022	2023	2024	2025
1 100 573,59	1 146 300,32	1 252 063,78	1 375 271,56	1 455 559,66

Příjmy z pojistného na sociální zabezpečení a příspěvek na státní politiku zaměstnanosti byly rozpočtovány ve výši 1 491 544,34 tis. Kč pouze u Vězeňské služby ČR a byly plněny v přímé souvislosti s vyplaceným objemem služebních příjmů příslušníků Vězeňské služby ČR za rok 2025 ve výši 1 547 728,01 tis. Kč dle zákona č. 589/1992 Sb., o pojistném na sociální zabezpečení a příspěvku na státní politiku zaměstnanosti, ve znění pozdějších předpisů. Příjmy z pojistného na sociální zabezpečení a příspěvku na státní politiku zaměstnanosti se vztahují k průměrnému přepočtenému počtu 6 496,24 příslušníků a všech zaměstnaných vězňů osob.

V následujícím přehledu je znázorněn vývoj plnění těchto příjmů u Vězeňské služby ČR od roku 2021 v tis. Kč:

Položka	2021	2022	2023	2024	2025
Nemocenské pojištění	87 857,63	87 225,62	92 196,45	120 288,26	134 685,36
Důchodové pojištění	1 144 179,32	1 109 974,38	1 180 576,77	1 226 467,71	1 352 962,51
Státní politika zaměstnanosti	50 408,09	49 843,22	52 564,83	54 746,68	60 080,14
Celkem	1 282 445,04	1 247 043,22	1 325 338,05	1 401 502,65	1 547 728,01

Správní poplatky byly plněny v loňském roce ve výši 2 244,54 tis. Kč. V justiční části činí správní poplatky 2 243,74 tis. Kč, jedná se zejména o poplatky za apostily, vyšší ověření, zapsání do seznamu mediátorů nebo insolvenčních správců a pokuty ve správním řízení. U Vězeňské služby ČR činí správní poplatky 0,80 tis. Kč, účtují se např. u žádostí o posečkání pohledávky, žádostí o potvrzení o bezdlužnosti atd. Na rozpočtovou položku 1379 – Ostatní poplatky na činnost správních úřadů je zařazován poplatek za připuštění ke zkoušce insolvenčního správce na základě zákona č. 312/2006 Sb., o insolvenčních správcích, ve znění pozdějších předpisů, a poplatek za připuštění ke zkoušce mediátora na základě zákona č. 202/2012 Sb., o mediaci a o změně některých zákonů, ve znění pozdějších předpisů. Výše těchto poplatků za rok 2025 činila 3 470,00 tis. Kč.

1.2 NEDAŇOVÉ PŘÍJMY

Nedaňové příjmy, které představují příjmy z činnosti organizačních složek státu, byly rozpočtovány ve výši 641 412,00 tis. Kč, rozpočet po změnách činil 641 126,18 tis. Kč, skutečné plnění činilo 1 077 399,93 tis. Kč, což je o 33 587,72 tis. Kč méně než v roce 2024. Ke snížení skutečného plnění došlo v souvislosti s převodem vymáhání pohledávek na Celní správu.

Významnou položkou nedaňových příjmů jsou příjmy ze sankčních plateb přijatých od jiných subjektů – rozpočtová položka 2212. Rozpočet po změnách činil 218 635,14 tis. Kč, plnění činilo 314 832,53 tis. Kč, tj. 144,00 % Oproti roku 2024 je plnění nižší o 34 677,77 tis. Kč. Obsahem této položky jsou např. peněžité tresty uložené dle zákona č. 40/2009 Sb., pokuty účastníkům řízení, kteří se nedostavili k soudnímu řízení, pokuty účastníkům řízení za nesplnění povinností uložených soudem, sankce za neplnění soudního rozhodnutí atd.

Neméně důležitá je rozpočtová položka 2324 – Přijaté nekapitálové příspěvky a náhrady, kde rozpočet po změnách činil 362 986,35 tis. Kč, plnění činilo 682 583,52 tis. Kč, tj. 188,05 %. Oproti roku 2024 je plnění nižší o 4 214,09 tis. Kč. Na rozpočtové položce 2324 jsou vykazovány úhrady za náklady trestního řízení, náklady obhajoby, náklady civilního řízení, náklady výkonu trestu domácího vězení, exekuční náklady atd.

Plnění vybraných položek příjmů v tis. Kč					
Rozpočtová položka	2021	2022	2023	2024	2025
2212	300 388,15	364 229,94	429 937,63	349 510,30	314 832,53
2324	755 811,27	805 111,83	759 504,27	686 797,61	682 583,52

1.3 KAPITÁLOVÉ PŘÍJMY

Kapitálové příjmy nebyly pro rok 2025 rozpočtovány, rozpočet po změnách činil 155,00 tis. Kč a jejich plnění činilo 38 533,56 tis. Kč, což je oproti roku 2024 více o 33 075,85 tis. Kč. Na plnění kapitálových příjmů se podílel především odprodej nepotřebného majetku, zejména prodej pozemků, kde VS ČR obdržela částku 36 391,03 tis. Kč jako kompenzaci (doplatek) vyšší hodnoty jejich pozemků při směně pozemků v k.ú. Ruzyně na základě směnné smlouvy mezi smluvními stranami Centrum Ruzyně s.r.o. a Rezidence Ruzyně s.r.o. jako strana 1 a VS ČR jako strana 2. Účelem směny pozemků bylo za stranu 1: „Vybudování obchodní jednotky a obytného souboru včetně související infrastruktury“ a za stranu 2: „Vytvoření uceleného komplexu pozemků a vybudování infrastruktury potřebné k provozu vězeňského zařízení“.

1.4 PŘIJATÉ TRANSFERY

Přijaté transfery představují jednak převody z vlastních fondů a jednak příjmy přijaté v návaznosti na realizované projekty spolufinancované z EU a FM. Schválený rozpočet činil 356 692,90 tis. Kč, rozpočet po změnách 372 803,39 tis. Kč, skutečnost činila 627 466,42 tis. Kč.

1.4.1 PŘEVODY Z VLASTNÍCH FONDŮ

Převody z vlastních fondů hospodářské (podnikatelské) činnosti – rozpočtová položka 4131, představují příjmy vykazované Vězeňskou službou ČR. Jedná se o prostředky ze zisku z hospodářské činnosti, které jsou zapojeny do výdajů jako mimorozpočtový zdroj. V roce 2025 skutečné převody činily 63 629,91 tis. Kč, což je oproti roku 2024 o 36 979,74 tis. Kč více.

Převody z ostatních vlastních fondů – rozpočtová položka 4132 byly rozpočtovány ve výši 300 000,00 tis. Kč, rozpočet po změnách činil 300 090,00 tis. Kč, skutečné plnění činilo 440 264,90 tis. Kč, z toho příjem aparátu MSp činil 431 866,91 tis. Kč. Oproti roku 2024, kdy příjem aparátu MSp na této položce činil 960 926,39 tis. Kč, se jedná o pokles o 529 059,48 tis. Kč. Důvodem je, že v březnu 2024 byl na položku 4132 přijat mimořádný příjem ve výši 327 023,19 tis. Kč od ÚZSVM. Na rozpočtovou položku 4132 od roku 2018 patří příjmy z majetkových trestních sankcí převedené ze zvláštního účtu Ministerstva spravedlnosti (dle zákona č. 59/2017 Sb., o použití peněžních prostředků z majetkových trestních sankcí uložených v trestním řízení, v platném znění). K převodu ze zvláštního účtu MSp na položku 4132 dochází pouze za předpokladu, že uhrazený trestní příkaz zaslaný na zvláštní účet MSp nebude využit na odškodnění obětí trestných činů. V roce 2025 bylo ze zvláštního účtu podle zákona č. 59/2017 Sb. vyplaceno žadatelům celkem 16 209,20 tis. Kč. V roce 2024 tato částka činila 16 819,92 tis. Kč.

Zároveň byly na základě § 12 odst. 3 zákona č. 59/2017 Sb. v lednu 2025 zaslány peněžní prostředky ve výši 50 567,34 tis. Kč (odpovídající roku 2024) na příjmový účet PMS – rozpočtová položka 4119. V lednu 2026 byla PMS poukázána částka 22 521,14 tis. Kč (odpovídající roku 2025).

1.4.2 NEINVESTIČNÍ A INVESTIČNÍ PŘIJATÉ TRANSFERY

Závazný ukazatel Příjmy z rozpočtu Evropské unie bez společné zemědělské politiky celkem byl rozpočtován ve výši 56 692,90 tis. Kč, rozpočet po změnách činil 72 672,57 tis. Kč, plnění činilo 68 090,61 tis. Kč, tj. 93,70 %. Nižší plnění této skupiny příjmů oproti rozpočtu po změnách je dáno skutečností, že příjmy z EU jsou příjemcům převáděny až v návaznosti na realizaci daného projektu. Na plnění této skupiny příjmů se nejvíce podílely příjmy z realizovaných programů/projektů: NPO – grant Digitální systémy veřejné správy – projekt Digitální transformace ve výši 27 454,15 tis. Kč (EU211), NPO – grant Digitální služby občanům a firmám – především projekt MSP Seznam soudních znalců a tlumočnicků ve výši 19 043,14 tis. Kč (EU263), NPO – Zvýšení efektivity výkonu veřejné správy projekt MSP Reforma analytické práce ve státní správě při tvorbě legislativy ve výši 6 270,56 tis. Kč (EU264). Oproti roku 2024, kdy plnění činilo 122 146,34 tis. Kč, bylo plnění v roce 2025 o 54 055,73 tis. Kč nižší.

Schválený rozpočet závazného ukazatele Příjmy z prostředků finančních mechanismů nebyl stanoven ani změněn, plnění činilo 4 147,70 tis. Kč. Oproti roku 2024 byly příjmy z finančních mechanismů v roce 2025 nižší o 36 662,25 tis. Kč. Na plnění příjmů z finančních mechanismů v roce 2025 se podílely především příjmy z realizovaných projektů: MSP – Budování kapacit pro implementaci mezinárodních závazků ve výši 1 237,27 tis. Kč (EU271) a MSP – Další krok: Česko-norský projekt inovací ve vězeňství ve výši 1 025,32 tis. Kč (EU274).

Plnění rozpočtu příjmů z EU a FM k 31. 12. 2025 v tis. Kč					
Zdroj	Název programu	Schválený rozpočet	Rozpočet po změnách	Skutečnost	% plnění k RZ
1514400	Operační program Zaměstnanost plus 2021+	25 237,52	25 237,52	3 910,23	15,49
1514900	Integrovaný regionální operační program 2021+	3 423,40	3 423,40	0,00	0,00
1515400	Operační program Azylového, migračního a integračního fondu (OP AMIF)	3 171,84	3 171,84	1 802,68	56,83
1517011	NPO - grant Digitální služby občanům a firmám	724,64	724,64	20 684,86	2 854,50
1517012	NPO - grant Digitální systémy veřejné správy	728,79	728,79	29 745,99	4 081,56
1517022	NPO - Snižování spotřeby energie ve veřejném sektoru	9 158,64	23 286,94	2 132,93	9,16
1517044	NPO - Zvýšení efektivity výkonu veřejné správy	6 000,00	7 428,04	6 270,56	84,42
1517100	Modernizační fond	8 248,07	8 561,35	1 748,58	20,42
1518100	Program Spravedlnost (Justice)	0,00	0,00	1 691,48	0,00
1519500	Jiné EU 2021+	0,00	110,05	103,30	93,87
	Programy celkem	56 692,90	72 672,57	68 090,61	93,70
1506004	Finanční mechanismy	0,00	0,00	4 147,70	0,00
	Příjmy EU/FM celkem	56 692,90	72 672,57	72 238,31	99,40

2 VÝDAJE

2.1 BĚŽNÉ VÝDAJE

Rozpočet běžných výdajů kapitoly 336 – Ministerstvo spravedlnosti na rok 2025 byl schválen ve výši 38 295 989,00 tis. Kč, v průběhu roku byl upraven na 39 233 458,96 tis. Kč a jeho čerpání (včetně čerpání nároků z nespotřebovaných výdajů) činilo 39 597 130,73 tis. Kč (tj. 100,93 % rozpočtu po změnách).

Srovnání čerpání běžných výdajů v jednotlivých čtvrtletích v letech 2021 – 2025										
Rok	1. čtvrtletí		2. čtvrtletí		3. čtvrtletí		4. čtvrtletí		Celkem	
	v tis. Kč	%	v tis. Kč	%	v tis. Kč	%	v tis. Kč	%	v tis. Kč	%
2021	5 553 367,48	17,48	7 685 481,67	24,20	7 778 806,52	24,49	10 743 744,43	33,83	31 761 400,10	100,00
2022	5 632 249,70	17,07	8 013 777,29	24,29	7 973 931,42	24,17	11 366 177,34	34,47	32 986 135,75	100,00
2023	6 578 712,20	18,21	8 708 461,00	24,10	8 732 485,35	24,17	12 115 813,97	33,52	36 135 472,52	100,00
2024	6 550 873,97	17,54	9 097 029,61	24,36	9 335 873,71	25,00	12 353 609,03	33,10	37 337 386,32	100,00
2025	7 499 802,31	18,94	9 939 305,21	25,10	9 399 379,01	23,74	12 758 644,20	32,22	39 597 130,73	100,00

Nižší čerpání v 1. čtvrtletí je způsobeno tím, že v tomto čtvrtletí jsou zúčtovány pouze platy za leden a únor daného roku. Ve 4. čtvrtletí je pak vyšší čerpání zejména z důvodu výdajů na platy a související výdaje za 4 měsíce (září, říjen, listopad a prosinec).

Během roku 2025 došlo k vázání běžných výdajů v celkové výši 337,84 tis. Kč z důvodu započtení sankcí vyplývajících ze smluvních vztahů u Aparátu MSp a Vězeňské služby ČR. Dále byly vázány výdaje za volná místa ve výši 160 095,70 tis. Kč, z toho výdaje ve výši 133 489,01 tis. Kč za měsíce leden až září byly rozvázány a přesunuty do rozpočtu ostatních věcných výdajů roku 2025. Za celé období měsíců leden až listopad proto zůstává vázání jen za měsíce říjen a listopad 2025 ve výši 26 606,69 tis. Kč.

Převážnou většinu objemu běžných výdajů tvořily prostředky na platy, ostatní platby za provedenou práci, povinné pojistné placené zaměstnavatelem a FKSP. Základní proporce ve složení čerpaných běžných výdajů ukazuje následující tabulka:

Označení	Částka v tis. Kč	Podíl v %
Platy a OPPP, povinné pojistné a FKSP	29 590 316,13	74,73
Důchody a ostatní sociální dávky	1 673 894,82	4,23
Ostatní věcné výdaje	8 332 919,78	21,04
Běžné výdaje celkem	39 597 130,73	100,00

Z částky 8 332 919,78 tis. Kč ostatních věcných výdajů, která představuje 21,04 % běžných výdajů kapitoly, byly zejména uhrazeny:

- v justiční části výdaje, jež měly přímou vazbu na rozhodovací činnost soudů a činnost státních zastupitelství, jejichž výši ani četnost nelze ovlivnit a sazby jsou určeny příslušnými právními předpisy, tj. advokáti ex offio, odměny za znalečné a tlumočné, úroky při vracení kaucí a trestních depozit, náhrady přisedícím, náhrady svědkům, paušální náhrady soudcům, ve vězeňství jsou to výdaje např. za potraviny, prádlo, oděvy a obuv pro vězně;
- výdaje spojené s ukončováním bagatelních a bezvýsledných exekucí, které významně zatížily rozpočty soudů;
- výdaje, které umožňovaly činnost jednotlivých organizací resortu a byly nutným předpokladem jejich provozu, tj. například nákup materiálu, veškerých energií, nakupovaných služeb (zejména telekomunikací, radiokomunikací a nájemného).

2.1.1 VÝVOJ VYBRANÝCH MANDATORNÍCH VÝDAJŮ 2021–2025

Na základě podkladů od jednotlivých organizačních složek v justiční části resortu představovaly vybrané mandatorní výdaje (tabulka níže) v roce 2025 výdaje ve výši 2 049 233,53 tis. Kč, což oproti roku 2024 představuje snížení o 118 580,54 tis. Kč.

Ke snížení výdajů došlo u odměn hrazených exekutorům za bezvýsledné exekuce (rozlišovací znak 519284 a 519285), a to o 163 349,05 tis. Kč. U této agendy se očekává postupný pokles, jako u bagatelních exekucí. Větší pokles oproti roku 2024 zaznamenaly výdaje za odměny poskytnuté likvidátorovi podniku, a to o 31 258,96 tis. Kč, kdy v roce 2025 bylo ukončeno méně likvidací a realizováno méně poukazů. U odměn hrazených exekutorům za bagatelní exekuce (rozlišovací znak 519282 a 519283) pokračuje klesající trend, tato položka se snížila v roce 2025 o 15 552,23 tis. Kč.

Naopak navýšení zaznamenaly odměny ustanoveným advokátům v trestních věcech o 72 923,58 tis. Kč, které souvisí s novelou vyhlášky Ministerstva spravedlnosti č. 177/1996 Sb., o odměnách advokátů a náhradách advokátů za poskytování právních služeb (advokátní tarif), která nabyla účinnosti dne 1. 1. 2025. Oproti roku 2024 také došlo k nárůstu paušálních náhrad soudců o 17 578,66 tis. Kč, a to z důvodu zvýšení platové základny soudců během roku 2025. Dále se zvýšily odměny za znalečné o 12 114,15 tis. Kč.

V justiční části resortu představují mandatorní výdaje podstatnou část ostatních věcných výdajů – celkem 38,65 %. Lze tedy konstatovat, že výdaje v tomto podseskupení položek 519 jsou trvale rozhodující pro celkové čerpání rozpočtových prostředků v oblasti věcných výdajů. Výraznou měrou omezují výši finančních prostředků, kterou je možno použít na zajištění ostatních rozpočtových výdajů potřebných k řádnému zajištění chodu soudů a státních zastupitelství, přičemž jejich výši nelze ovlivnit s ohledem na přímou souvislost s rozhodovací činností soudů a státních zastupitelství.

Přehled vybraných mandatorních výdajů za roky 2021 až 2025							
Rozpočtová položka		Skutečnost v tis. Kč					Rozdíl mezi r. 2025 a 2024
		2021	2022	2023	2024	2025	
51920	Odměny ustanoveným advokátům v civilních věcech	161 195,88	177 030,65	214 872,78	242 206,35	234 934,50	-7 271,85
51921	Odměny ustanoveným advokátům v trestních věcech	412 346,44	411 179,82	405 879,03	429 455,56	502 379,14	72 923,58
51922	Odměny za znalečné	168 771,06	188 889,60	241 477,64	273 174,27	285 288,42	12 114,15
51923	Odměny za tlumočné	76 209,34	79 776,93	96 849,22	103 825,73	98 190,87	-5 634,86
51924	Odměny notářům	83 865,76	98 402,89	104 034,44	91 445,44	91 189,53	-255,91
51925	Odměny a zálohy správci podniku	52,48	0,00	45,54	0,00	55,34	55,34
519260	Odměny poskytnuté správci konkurzní podstaty	382,68	1 683,89	167,00	53,26	0,00	-53,26
519261	Odměny insolvenčnímu správci	37 200,95	33 494,13	32 166,08	27 917,33	28 718,78	801,45
51927	Odměny poskytnuté likvidátorovi podniku	129 419,62	136 571,47	166 197,22	147 687,83	116 428,87	-31 258,96
519280	Odměny exekutorům v civilním řízení	1 549,73	1 114,74	803,08	970,98	2 283,97	1 312,99
519281	Odměny exekutorům v trestním řízení	0,00	16,71	1,69	1,69	11,10	9,41
519282	Exekuční soud - 30% paušální náhrada nákladů hrazená exekutorovi státem	0,00	409 978,65	209 315,78	20 089,35	5 221,15	-14 868,20
519283	Oprávněný - 30% paušální náhrada nákladů hrazená exekutorovi státem	0,00	3 689,29	3 166,86	778,82	94,79	-684,03
519284	Bezvýsledné exekuce – paušální náhrada exekutorovi, oprávněným není stát	0,00	0,00	428,34	577 254,48	397 957,91	-179 296,57
519285	Bezvýsledné exekuce – paušální náhrada exekutorovi, oprávněným je stát	0,00	0,00	1,00	19 964,78	35 912,30	15 947,52
51962	Paušální náhrady soudcům	189 890,46	192 121,81	218 101,00	232 988,20	250 566,86	17 578,66
Celkem		1 260 884,40	1 733 950,57	1 693 506,70	2 167 814,07	2 049 233,53	-118 580,54

Právní změny, které ovlivňují výši mandatorních výdajů:

V souvislosti se zákonem č. 286/2021 Sb. ze dne 7. července 2021, kterým se mění zákon č. 99/1963 Sb., občanský soudní řád, ve znění pozdějších předpisů, zákon č. 120/2001 Sb., o soudních exekutorech a exekuční činnosti (exekuční řád) a o změně dalších zákonů, ve znění pozdějších předpisů, a některé další zákony, s účinností od 1. 1. 2022 vznikla povinnost státu hradit exekutorovi paušální náhrady nákladů řízení na „bagatelní exekuce“. Výše uvedená úhrada se týkala exekucí, u nichž jistina pohledávky nepřesáhla 1 500,00 Kč (bez příslušenství) a v posledních 3 letech nebyla vymožena žádná částka. Za zastavenou exekuci (pokud oprávněný nesložil prodlužovací zálohu ve výši 500,00 Kč) náleží exekutorovi paušální náhrada nákladů ve výši 1 050,00 Kč bez DPH (s omezením max. 5 exekucí na jednoho dlužníka). Náhrada nákladů exekutora je vyplácena příslušným soudem na základě usnesení o zastavení bagatelní exekuce.

V souvislosti se zákonem č. 255/2023 Sb. ze dne 2. srpna 2023, kterým se mění zákon č. 120/2001 Sb., o soudních exekutorech a exekuční činnosti (exekuční řád) a o změně dalších zákonů, ve znění pozdějších předpisů, s účinností od 26. 8. 2023 vznikla povinnost státu hradit exekutorovi paušální náhrady nákladů řízení na „bezvýsledné exekuce“. Výše uvedená úhrada se týkala exekucí, u nichž jistina pohledávky přesáhla 1 500,00 Kč (bez příslušenství). Za zastavenou exekuci (pokud oprávněný nesložil prodlužovací zálohu ve výši 500,00 Kč) náleží exekutorovi paušální náhrada nákladů ve výši 750,00 Kč bez DPH, bylo-li exekuční řízení zahájeno před dnem 1. ledna 2022. Náhrada nákladů exekutora je vyplácena příslušným soudem na základě usnesení o zastavení bezvýsledné exekuce.

Vliv na čerpání mandatorních výdajů kapitoly má i novela zákona č. 85/1996 Sb., o advokacii, ve znění pozdějších předpisů, kdy došlo s účinností od 1. 7. 2018 k rozšíření státem hrazené právní pomoci, která je věcně realizována ze strany České advokátní komory, a to na základě nových ustanovení § 18a až § 18c výše citovaného zákona. Odměna advokáta, který byl určen Českou advokátní komorou k poskytnutí právní porady či právní služby, je hrazena Ministerstvem spravedlnosti a její výše je určena na základě vyhlášky č. 177/1996 Sb., o odměnách advokátů a náhradách advokátů za poskytování právních služeb (advokátní tarif), ve znění pozdějších předpisů. V roce 2025 byla v rámci mandatorních výdajů kapitoly vyplacena advokátům za bezplatnou právní pomoc pro celkem 89 klientů částka ve výši 1 045,29 tis. Kč, což je o 419,55 tis. Kč více než v roce 2024 (625,74 tis. Kč pro 80 klientů v roce 2024).

2.1.2 VÝVOJ OSTATNÍCH VĚCNÝCH VÝDAJŮ 2021–2025

Schválený rozpočet kapitoly MSp na rok 2025 v oblasti ostatních věcných výdajů byl stanoven ve výši 6 183 107,89 tis. Kč, v průběhu roku byl navýšen na 7 629 775,09 tis. Kč a byl čerpán ve výši 8 332 919,78 tis. Kč včetně nároků z nespotrebovaných výdajů.

Průvodní zpráva – Kapitola

V následující tabulce je přehled, po mandatorních výdajích, nejdůležitějších podseskupení ostatních věcných výdajů kapitoly:

Vybrané výdaje podseskupení rozpočtových položek 513, 515 a 516 kapitoly MSp, skutečnost v tis. Kč								
Podseskupení nebo rozpočtová položka		2021	2022	2023	2024	2025	Srovnání 2025 a 2024	
							Rozdíl	Podíl v %
513	Nákup materiálu	1 144 246,99	993 594,80	1 364 619,71	1 201 410,75	1 435 932,36	234 521,61	119,52
5131	Potraviny	482 413,50	494 551,91	574 298,29	602 035,53	587 076,95	-14 958,58	97,52
5134	Prádlo, oděv a obuv	32 533,46	26 501,31	126 219,88	75 892,74	91 877,95	15 985,21	121,06
5137	Drobný hmotný dlouhodobý majetek	141 398,32	132 091,90	175 393,98	219 095,38	336 341,37	117 245,99	153,51
5139	Nákup mat. j.n.	377 194,17	293 028,47	447 327,77	281 165,74	398 973,69	117 807,95	141,90
515	Nákup vody, paliv a energie	833 008,82	1 161 988,54	1 036 593,71	1 292 696,28	1 219 678,67	-73 017,61	94,35
5151	Studená voda	215 774,32	215 026,33	247 162,85	273 241,50	283 772,73	10 531,23	103,85
5157	Teplá voda	2 492,86	2 519,30	2 711,38	2 878,82	3 123,70	244,88	108,51
5152	Tepllo	173 406,13	200 278,18	249 686,69	248 451,08	272 907,98	24 456,90	109,84
5153	Plyn	160 875,21	190 553,12	182 196,82	312 828,91	259 898,07	-52 930,84	83,08
5154	Elektrická energie	231 690,48	481 951,92	290 594,38	393 383,98	340 413,85	-52 970,13	86,53
5156	Pohonné hmoty a maziva	37 947,76	59 361,54	53 697,10	52 261,41	50 549,04	-1 712,37	96,72
516	Nákup služeb	1 258 918,60	1 286 251,94	1 593 910,07	1 375 391,04	1 519 026,72	143 635,68	110,44
5161	Poštovní služby	242 409,80	268 183,99	316 722,95	297 405,23	360 631,83	63 226,60	121,26
5168	Zpracování dat a služby související	455 642,35	444 256,63	645 167,39	520 958,38	612 424,67	91 466,29	117,56
5169	Nákup ostatních služeb	429 596,85	437 611,78	480 578,50	419 211,64	396 103,25	-23 108,39	94,49

V podseskupení výdajů 513 – Nákup materiálu došlo oproti minulému roku k navýšení. Významný nárůst zaznamenala položka 5139 – Nákup materiálu jinde nezařazeného o částku 117 807,95 tis. Kč na skutečné čerpání 398 973,69 tis. Kč. Důvodem je doplnění skladových zásob pořízených Věžeňskou službou ČR na nákup materiálu k provádění oprav a údržby objektů zaměstnanými odsouzenými, nákup hygienických a čistících prostředků a kancelářského materiálu. Obdobný nárůst zaznamenala i rozpočtová položka 5137 – Drobný hmotný majetek o částku o částku 117 245,99 tis. Kč na skutečné čerpání ve výši 336 341,37 tis. Kč. Zvýšené výdaje na této rozpočtové položce byly způsobeny nákupem počítačů, monitorů a notebooků z důvodu jejich obnovy a ukončení podpory operačního systému Windows 10. Naopak k mírnému snížení došlo u položky 5131 - Potraviny o 14 958,58 tis. Kč, na 587 076,95 tis. Kč.

Podseskupení výdajů 515 – Nákup vody, paliv a energie zahrnuje výdaje na vodné a stočné, dodávané teplo, plyn, elektrickou energii, pevná paliva, pohonné hmoty a maziva, dodávky teplé vody a ostatní paliva a energie (např. technické plyny, olej do strojů a zařízení apod.), zaznamenalo oproti roku 2024 pokles výdajů o 73 017,61 tis. Kč na skutečné čerpání ve výši 1 219 678,67 tis. Kč, přičemž největší podíl na poklesu měla rozpočtová položka 5153 – Plyn a 5154 – Elektrická energie. Výdaje na tyto energie ovlivnil pokles jednotkových cen spolu s přijatými úspornými opatřeními.

V roce 2025 došlo k nárůstu výdajů na podseskupení výdajů 516 – Nákup služeb o 143 635,68 tis. Kč na skutečné čerpání 1 519 026,72 tis. Kč. K největšímu nárůstu došlo na rozpočtové položce 5168 – Zpracování dat a služby související s informačními a komunikačními technologiemi o 91 466,29 tis. Kč, kde čerpání činilo 612 424,67 tis. Kč. Největší podíl na tomto zvýšení má platba za licence M365 a Oracle, která byla přesunuta z roku 2024 do roku 2025. Navýšení zaznamenala rozpočtová položka 5161 – Poštovní služby o 63 226,60 tis. Kč na skutečné čerpání 360 631,83 tis. Kč, což je způsobeno zejména zvýšením cen poštovního, kdy se zvýšila cena za dodejku, cena za doručení do vlastních rukou i do vlastních rukou jen adresáta.

Dále došlo k poklesu u rozpočtové položky 5169 – Nákup ostatních služeb o 23 108,39 tis. Kč na skutečné čerpání 396 103,25 tis. Kč. Důvodem je přechod některých organizačních složek státu ze stravenek na stravenkový paušál, který se hradí z rozpočtové položky 5499 – Ostatní neinvestiční

transfery fyzickým osobám, jejíž čerpání je oproti roku 2024 o 62 747,92 tis. Kč vyšší (rok 2024 – 147 847,97 tis. Kč, rok 2025 – 210 595,89 tis. Kč).

2.1.3 VÝPOČETNÍ TECHNIKA

Výdaje na výpočetní techniku podle odvětvového třídění:

Organizace	Skutečnost k 31.12.2024	Výdaje za OI v roce 2025 v tis. Kč		
		Schválený rozpočet	Rozpočet po změnách	Skutečnost
Kapitola celkem	834 766,42	999 442,72	942 731,13	1 252 157,95
justiční část	601 027,41	838 360,00	778 070,24	1 054 410,36
Soudy	123 016,33	117 500,00	121 222,00	258 215,89
Státní zastupitelství	25 689,33	22 700,00	21 700,00	47 830,88
Ostatní organizace*	16 907,21	12 160,00	19 160,00	29 073,34
Aparát MSp	435 414,54	686 000,00	615 988,24	719 290,26
vězeňská část	233 739,01	161 082,72	164 660,89	197 747,59
Vězeňská služba ČR	233 739,01	161 082,72	164 660,89	197 747,59

* Justiční akademie, Probační a mediační služba, Institut pro kriminologii a sociální prevenci

V justiční části byl v roce 2025 schválen rozpočet ostatních věcných výdajů pro ICT ve výši 838 360,00 tis. Kč, skutečné čerpání (včetně nároků z nespotřebovaných výdajů) pak činilo 1 054 410,36 tis. Kč.

Největší objem prostředků byl ponechán na aparátu MSp, a to vzhledem k tomu, že aparát MSp hradí služby komunikační infrastruktury za celý resort a platby z dlouhodobých smluv na zajištění údržby a provozu resortních informačních systémů.

V roce 2025 došlo k navýšení čerpání ostatních věcných výdajů v justiční části z rozpočtu OI oproti roku 2024 o 453 382,95 tis. Kč. Největší podíl na tomto zvýšení má platba za licence M365 a Oracle (cca 197 643,18 tis. Kč), která byla přesunuta z roku 2024 a dále úhrada podpory licencí IBM až začátkem roku 2025.

Ve vězeňské části činil schválený rozpočet v roce 2025 na ostatní věcné výdaje na ICT 161 082,72 tis. Kč, změnami byl upraven na 164 660,89 tis. Kč a skutečně čerpán pak byl ve výši 197 747,59 tis. Kč. Největší část ve výši 160 903,67 tis. Kč představovaly výdaje na zpracování dat a služby souvisejícími s informačními a komunikačními technologiemi (rozpočtová položka 5168).

2.1.4 VÝDAJE DLE § 5271 – KRIZOVÉ ŘÍZENÍ A VÝDAJE NA BEZPEČNOST

Na výdaje dle § 5271 – Činnost orgánů krizového řízení na ústřední úrovni a dalších správních úřadů v oblasti krizového řízení dle zákona č. 240/2000 Sb., krizový zákon, ve znění pozdějších předpisů, bylo rozpočtováno 150,00 tis. Kč. Tato částka je závazným ukazatelem státního rozpočtu. V roce 2025 byly tyto prostředky čerpány ve výši 10,09 tis. Kč za účelem zajištění komponent pro krizové komunikační prostředky ministerstva.

Na provozní výdaje na bezpečnost v justiční části bylo v roce 2025 vyčleněno celkem 51 845,30 tis. Kč a celkem bylo čerpáno (včetně nároků z nespotřebovaných výdajů) 53 932,84 tis. Kč. Běžné výdaje byly směřovány především (mimo plateb za smluvní závazky z oblasti zajištění provozu bezpečnosti informačních systémů pro zpracování utajovaných informací) do oblasti služeb na platby servisních a revizních úkonů, na odborná školení zaměstnanců z problematiky ochrany utajovaných informací, ochrany utajovaných informací zpracovávaných informačními systémy, požární ochrany a bezpečnosti práce, na opravy bezpečnostních systémů apod.

2.1.5 CESTOVNÉ

Přehled čerpání běžných výdajů určených na tuzemské a zahraniční služební cesty (rozpočtová položka 5173) za justiční a vězeňskou část je uveden v následující tabulce za období 2021-2025 v tis. Kč:

Rok	Justiční část	v tom: Aparát MSp	Vězeňská část	Celkem kapitola
2021	9 932,02	1 671,51	11 210,35	21 142,37
2022	21 921,98	6 856,20	18 751,98	40 673,96
2023	25 100,57	6 814,93	23 615,98	48 716,55
2024	22 498,18	5 057,89	24 038,64	46 536,82
2025	22 842,19	4 257,25	27 192,68	50 034,87

Oblast cestovního na služební cesty v roce 2025 se oproti roku 2024 mírně zvýšila, a to o 3 498,05 tis. Kč. K nárůstu došlo především ve vězeňské části, a to v závislosti na počtu zahraničních eskort.

Justiční část

V justiční části resortu bylo v roce 2025 vynaloženo na cestovné celkem 22 842,19 tis. Kč, z toho 6 103,79 tis. Kč na zahraniční pracovní cesty, což je na stejné úrovni jako v roce 2024, kde výdaje činily 6 082,72 tis. Kč.

A) Soudy

V soudní soustavě činily v roce 2025 výdaje za cestovné celkem 8 134,65 tis. Kč, z toho na zahraniční pracovní cesty celkem 590,59 tis. Kč. Ve srovnání s rokem 2024 došlo k mírnému poklesu celkového cestovního o 246,55 tis. Kč (2024 – 8 381,19 tis. Kč).

V rámci zahraničních pracovních cest u soudů se uskutečnilo 123 cest do 32 destinací (nejčastěji Slovensko, Francie, Itálie). Předmětem těchto zahraničních cest byla především účast na konferencích, bilaterálních setkáních, seminářích a podobných vzdělávacích akcích převážně na základě individuálně obdržných pozvánek od evropských a mezinárodních institucí.

B) Státní zastupitelství

V soustavě státních zastupitelství činily v roce 2025 výdaje za cestovné celkem 4 354,42 tis. Kč, z toho na zahraniční pracovní cesty celkem 911,47 tis. Kč. Ve srovnání s rokem 2024 došlo v oblasti pracovních cest k navýšení o 245,50 tis. Kč (2024 – 4 108,92 tis. Kč).

V rámci zahraničních pracovních cest u státních zastupitelství se uskutečnilo 141 cest do 23 destinací (Nizozemsko, Belgie, Německo). Jednalo se převážně o jednání a koordinační schůzky v rámci činnosti evropské agentury EUROJUST, jednání Poradního výboru evropských prokurátorů Rady Evropy a další odborné semináře a mezinárodní konference.

C) Aparát MSp

Ministerstvo spravedlnosti vynaložilo v roce 2025 na cestovné částku celkem 4 257,25 tis. Kč, z toho na zahraniční pracovní cesty částku ve výši 3 298,68 tis. Kč. Oproti roku 2024 pokleslo cestovné o 800,64 tis. Kč (2024 – 5 057,89 tis. Kč).

V roce 2025 bylo uskutečněno 298 zahraničních služebních cest, a to do 22 destinací (převážně do Bruselu, Štrasburku, Haagu a Lucemburska). Předmětem zahraničních pracovních cest bylo především zajištění zastoupení České republiky na jednáních vyplývajících z členství v EU (např. jednání Rady EU, Evropské komise, Plenární jednání Evropské justiční sítě apod.), konferencích (např. Konference k ochraně lidských práv a základních svobod, Mezinárodní konference a slavnostní podpisový ceremoniál k Úmluvě OSN proti kyberkriminalitě), účast na neformálních jednáních nebo

plenárních zasedáních (např. 46. plenární zasedání výboru Rady Evropy k Úmluvě o ochraně dětí proti sexuálnímu vykořisťování a pohlavnímu zneužívání; 65. Plenární jednání EJM) atd.

D) Justiční akademie, Probační a mediační služba a Institut pro kriminologii a sociální prevenci

V rámci ostatních organizací resortu činily v roce 2025 výdaje za cestovné celkem 6 095,88 tis. Kč, z toho na zahraniční pracovní cesty celkem 1 303,05 tis. Kč. Oproti roku 2024 (4 948,33 tis. Kč) došlo u cestovného k nárůstu o 1 147,55 tis. Kč.

V rámci zahraničních pracovních cest u ostatních malých organizací se uskutečnilo 35 cest do 21 destinací (nejčastěji Belgie, Španělsko, Velká Británie). Jednalo se převážně o konference, zasedání expertních skupin a studijní návštěvy.

Vězeňská část

Ve vězeňské části resortu bylo v roce 2025 vynaloženo na cestovné celkem 27 192,68 tis. Kč, z toho byly výdaje na zahraniční cestovné ve výši 2 527,79 tis. Kč, tedy o 44,92 tis. Kč více než v roce 2024, na výši tohoto ukazatele mají vliv zejména zahraniční eskorty.

V rámci příspěvkových organizací nebyly v roce 2025 realizovány žádné zahraniční pracovní cesty.

2.1.6 ODŠKODŇOVÁNÍ

V níže uvedené tabulce je přehled finančních prostředků za odškodnění v letech 2021-2025 v tis. Kč, které vyplácí Ministerstvo spravedlnosti na základě platné legislativy.

Odškodnění podle právního předpisu	2021	2022	2023	2024	2025
zákon č. 82/1998 Sb., o odpovědnosti za škodu způsobenou při výkonu veřejné moci rozhodnutím nebo nesprávným úředním postupem (účel 083980172)	266 554,35	327 256,88	457 662,09	332 635,45	266 656,49
v tom nároky z nespotebovaných výdajů	9 174,30	0,00	141 743,12	10 081,03	33 445,58
zákon č. 45/2013 Sb., o obětech trestných činů (účel 143980003)	15 942,44	21 952,40	11 942,89	17 154,47	22 667,30
v tom nároky z nespotebovaných výdajů	4 386,07	443,63	2 491,23	5 548,34	8 393,87
na základě rozsudků či rozhodnutí Evropského soudu pro lidská práva (účel **398****)	635,08	580,30	1 071,51	2 017,98	1 578,41
Finanční prostředky z VPS	634,93	578,29	1 071,10	2 014,26	1 592,87
kurzové rozdíly hrazené z prostředků MSp	0,15	2,01	0,41	3,72	0,00
zákon č. 119/1990 Sb., o soudní rehabilitaci	1 048,20	932,83	308,51	339,56	536,92
zákon č. 357/2005 Sb., o ocenění účastníků národního boje za vznik a osvobození Československa a některých pozůstalých po nich, o zvláštním příspěvku k důchodu některým osobám, o jednorázové peněžní částce některým účastníkům národního boje za osvobození v letech 1939 až 1945	209,19	230,56	259,23	268,73	181,59

Odškodňování hrazené z rozpočtu Ministerstva spravedlnosti

1. Odškodňování podle zákona č. 119/1990 Sb., o soudní rehabilitaci

Schválený rozpočet na rok 2025 byl ve výši 2 000,00 tis. Kč, skutečné výdaje činily 536,92 tis. Kč (§ 6391, položka 5811).

Agenda **náhrad poskytovaných dle zákona č. 119/1990 Sb., o soudní rehabilitaci**, v platném znění, je v celkovém rozsahu zpracovávaných věcí zastoupena spíše nepatrně, během roku 2025 bylo podáno 48 žádostí o odškodnění, Ministerstvo spravedlnosti vyřídilo 56 věcí tohoto typu a odškodnění přiznalo ve 24 případech. Proplacena byla náhrada v celkové výši 536,92 tis. Kč. Jedná se o agendu zbytkovou, u níž lze předpokládat další postupný útlum, nedojde-li k nějaké výraznější změně legislativy, či rozhodovací praxe soudů.

2. Odškodňování podle zákona č. 357/2005 Sb., o ocenění účastníků národního boje za vznik a osvobození Československa a některých pozůstalých po nich, o zvláštním příspěvku k důchodu některým osobám, o jednorázové peněžní částce některým účastníkům národního boje za osvobození v letech 1939 až 1945

Vězeňská služba ČR vyplácela odškodnění válečným veteránům a perzekuovaným osobám. Schválený rozpočet byl ve výši 250,00 tis. Kč (§ 4193, položka 5811), upravený rozpočet byl 181,59 tis. Kč a tato částka byla vyčerpána ve výši 181,59 tis. Kč. V souvislosti se zákonem č. 417/2024 Sb., kterým se mění zákon č. 155/1995 Sb., o důchodovém pojištění, vyplácení těchto výdajů bylo od 1. 9. 2025 přesunuto na Ministerstvo vnitra.

Odškodňování neobsažené v rozpočtu Ministerstva spravedlnosti

Ostatní finanční prostředky na výplaty odškodňování nebyly v rozpočtu obsaženy. Na tyto účely byl rozpočet kapitoly navyšován Ministerstvem financí v průběhu celého roku rozpočtovými opatřeními na vrub kapitoly 398 – Všeobecná pokladní správa celkem o částku 284 592,87 tis. Kč.

Přehled vyplaceného odškodného z převedených prostředků VPS daného roku v tis. Kč:

Rok	Přesun z VPS	Čerpání
2021	267 638,10	280 751,67
2022	493 580,52	349 787,57
2023	342 080,59	470 676,08
2024	378 037,92	351 804,19
2025	284 592,87	290 902,20

1. Odškodnění podle zákona č. 82/1998 Sb., o odpovědnosti za škodu způsobenou při výkonu veřejné moci rozhodnutím nebo nesprávným úředním postupem

V průběhu roku 2025 byl rozpočet kapitoly Ministerstva spravedlnosti postupně navyšován Ministerstvem financí rozpočtovými opatřeními na vrub kapitoly 398 – Všeobecná pokladní správa celkem o částku 268 000,00 tis. Kč s kódem účelu VPS 083980172, skutečně byla čerpána částka s kódem účelu ve výši 266 656,49 tis. Kč (§ 6391, položka 5812).

Mimosoudně bylo v roce 2025 u Ministerstva spravedlnosti uplatněno 2 425 žádostí o odškodnění (tj. došlo ve srovnání s rokem 2024 k poklesu o cca 10 %), vyřízeno bylo 2 994 žádostí (více, než byl roční nápad, což je výsledkem přijatých opatření posilujících personální kapacitu odboru odškodňování, zejména programu studentských stáží a navýšení počtu systemizovaných míst). Zlepšená situace v počtu vyřízených případů, převyšujících roční nápad, je nutným předpokladem ke stabilizaci agendy a k odstraňování tzv. nedodělků, tedy věcí, které se z důvodu dřívější nedostatečné personální kapacity nedařilo vyřizovat včas, což s sebou neslo negativní následky pro veřejné finance (nutnost hradit vyšší úroky z prodlení a náklady řízení u věcí, které nemusely vůbec dospět do stadia soudního projednání). Zdejšímu útvaru se daří zpracovávat více žádostí o odškodnění, než k němu v rámci kalendářního roku napadne, již pátým rokem za sebou a během roku 2025 bylo zpracováno více než 80 % všech nedodělků.

V 1 460 případech bylo žadateli mimosoudně přiznáváno odškodnění. Neuspokojení žadatelé mají možnost se obrátit se svým nárokem na soud, takto bylo v roce 2025 podáno 1 035 žalob (o cca 15 % méně, než v roce 2024, což je patrně pozitivním následkem zrychlení mimosoudní agendy)

a 1 713 soudních sporů bylo evidenčně ukončeno. Žalobám o náhradu škody bylo zcela vyhověno ve 31 případech, 489 žalob pak bylo úspěšných jen zčásti (což představuje cca 30% procesní úspěšnost žalobců, oscilující poblíž podobné hodnoty, jako v roce předchozím).

Na náhradě škody (včetně případných úroků z prodlení či nákladů řízení v probíhajících soudních sporech) bylo zapláceno (mimosoudně, i na základě rozhodnutí soudů) 266 656,49 tis. Kč. Jde o částku znatelně nižší než v roce 2024 (o cca 66 milionů Kč), což je však dáno jen absencí nahodile se vyskytujících právních věcí s vyšším rozsahem plnění v porovnání s dřívějším obdobím. Naopak, v celkových trendech očekáváme pro budoucí období další nárůst propláceného odškodnění, a to jak v závislosti na legislativních změnách (navýšení mimosmluvní odměny advokátům, jež bude mít vliv na vyšší náklady obhajoby v trestním řízení), tak v závislosti na inflaci z minulých let (která, projevivší se pak i v růstu nominálních mezd a platů, bude mít dopad na výši náhrad za ztrátu na výdělníku). Oba tyto efekty se však budou projevovat se zpožděním, neboť se týkají škodních událostí, které nyní teprve probíhají a nároky na odškodnění za ně dosud nebyly ani uplatněny.

Stejně jako v dřívějších letech platí, že nejčastějšími důvody, v souvislosti, s nimiž je náhrada škody po Ministerstvu spravedlnosti žádána, zůstává trestní stíhání osob, které nebyly shledány vinnými (a trestní stíhání tak nemělo být ani zahajováno), a nepřiměřená délka soudního řízení ve věcech občanskoprávních. Obě tyto převažující škodní události jsou ve zpracovávané agendě zastoupeny stejnou měrou, jedinými dalšími statisticky výrazněji zastoupenými škodními událostmi jsou nesprávný úřední postup soudu spočívající ve vadném vyznačení doložky právní moci a také, jako relativní (a nyní doufejme již překonané) novum, pochybení exekutora spočívající v tom, že bez právního důvodu zdržuje (či snad dokonce použil k jinému účelu, v čemž může být spatřován trestný čin zpronevěry) plnění získané exekucí od povinného.

Dle věcné skladby propláceného odškodnění převažují náklady vynaložené na právní zastoupení při obhajobě trestně stíhaných osob, zadostiučinění za nemajetkovou újmu způsobenou jak nepřiměřenou délkou řízení před soudem, tak omezením osobní svobody či zásahem do osobnostních práv během trestního stíhání a konečně též náhrada za plnění prokazatelně vymožené exekutorem, které nebylo vyplaceno oprávněným. Nezanedbatelnou částku odškodnění pak představovala náhrada majetku, který byl poškozeným plněn na základě rozhodnutí orgánu veřejné moci, jež později odpadlo (vydáním mimořádného opravného prostředku) a jehož vydání zpět se poškozený již po přijemci (ani z titulu práva na vydání bezdůvodného obohacení) nedomohl, a to pro úpadek či nemajetnost bezdůvodně obohaceného.

Jako hlavní rizika, z nichž plyne povinnost státu hradit odškodnění dle zák. č. 82/1998 Sb. v působnosti Ministerstva spravedlnosti, lze tedy pravidelně identifikovat nedůvodné vedení trestního stíhání, nepřiměřenou délku soudního řízení ve věcech občanskoprávních a majetkové dopady změn rozhodnutí nižších soudů v řízení o mimořádných opravných prostředcích, případně také trestnou činnost či jiné pochybení exekutora.

2. Odškodnění podle zákona č. 45/2013 Sb., o obětech trestných činů

V průběhu roku 2025 byl rozpočet kapitoly Ministerstva spravedlnosti postupně navyšován Ministerstvem financí rozpočtovými opatřeními na vrub kapitoly 398 – Všeobecná pokladní správa celkem o částku 15 000,00 tis. Kč s kódem účelu VPS 143980003, skutečně bylo čerpáno 22 667,30 tis. Kč (§ 4341, položka 5811).

Pokud jde o **agendu peněžité pomoci obětem trestných činů dle zákona č. 45/2013 Sb., o obětech trestných činů**, v platném znění, během roku 2025 bylo ukončeno celkem 360 řízení o žádost o peněžitou pomoc podle zákona o obětech trestných činů, přičemž v celkem 258 případech bylo rozhodnuto tak, že žádosti bylo zcela či částečně vyhověno. Uvedený počet skončených řízení je vyšší než v minulých letech, čemuž odpovídá i úhrn vyplacených prostředků.

I v roce 2025 byly vypláceny žádosti související s tragickou událostí na FF UK, kdy úspěšným žadatelům byla vyplácena částka podle § 28 odst. 1 písm. c) zákona o obětech trestných činů, která

je výrazně vyšší oproti jiným skupinám žadatelů, neboť se zpravidla jednalo o pozůstalé osoby po obětech.

3. Výplaty spravedlivého zadostiučinění na základě rozsudků či rozhodnutí Evropského soudu pro lidská práva (dále jen „ESLP“)

Mezinárodní spory byly v souvislosti s rozsudky či rozhodnutími Evropského soudu pro lidská práva financovány z kapitoly 398 – Všeobecná pokladní správa. Částky byly hrazeny na základě rozsudků a rozhodnutí Evropského soudu pro lidská práva, z nichž pro Českou republiku vyplývají závazky. V průběhu roku 2025 byl rozpočet kapitoly Ministerstva spravedlnosti postupně navyšován Ministerstvem financí rozpočtovými opatřeními na vrub kapitoly 398 – Všeobecná pokladní správa celkem o částku 1 592,87 tis. Kč, přičemž skutečně bylo čerpáno 1 578,41 tis. Kč (§ 6391, položka 5811). Obdržené finanční prostředky měly vlastní kód účelu. Podrobnější přehled rozhodnutí za rok 2025 je uveden níže v tabulce:

Ústřední orgán Ministerstva spravedlnosti – úhrady odškodňování z mezinárodních sporů ESLP 2025

Odškodňování ve věci	Účel	Částka v cizí měně	Kurz ČNB v Kč	Datum úhrady	Rozpočet po změnách v tis. Kč (účel)	Uhrazeno v tis. Kč
Veselý proti ČR	253980002	6 500,00 €	25,055	14.02.2025	163,64	162,86
Machalický proti ČR	253980005	4 235,00 €	24,96	25.03.2025	106,91	105,71
Ktistakis proti ČR	253980005	4 468,00 €	24,96	25.03.2025	112,80	111,52
Hanus proti ČR	253980005	1 605,00 €	24,96	25.03.2025	40,52	40,06
Y proti ČR	253980018	29 378,00 €	24,91	03.06.2025	739,15	731,81
Číž a Lindovská proti ČR	253980018	5 210,00 €	24,91	03.06.2025	131,08	129,78
Macharik proti ČR	253980030	3 025,00 €	24,565	30.07.2025	75,14	74,31
Větrovec proti ČR	253980040	1 605,00 €	24,3	29.09.2025	39,40	39,00
Šperlich proti ČR	253980040	1 605,00 €	24,3	29.09.2025	39,40	39,00
Krpelík proti ČR	253980046	3 968,00 €	24,19	01.12.2025	96,30	95,99
T. H. proti ČR	253980046	2 000,00 €	24,19	01.12.2025	48,54	48,38
CELKEM					1 592,87	1 578,41

Pozn.: Úhrada rozhodnutí byla převáděna na české koruny podle kurzu platného k pracovnímu dni před datem úhrady.

4. Odškodnění za ochranný dohled

Z titulu **odškodnění za ochranný dohled** nebylo během roku 2025 žádné plnění poskytnuto. První měsíce účinnosti zákona sloužily i dle úmyslu zákonodárce k nastavení potřebných procesů a spolupráce mezi Ministerstvem spravedlnosti a Ústavem pro studium totalitních režimů, a proto lhůty, jimiž je řízení ovládáno ex lege, neběžely. K proplácení odškodnění bude docházet v roce 2026 a případně pak v rámci útlumu agendy během roku 2027.

Regresní nároky státu

Regresní nároky státu vůči soudcům představují mechanismus, kterým stát vymáhá náhradu škody po soudci, pokud byl stát nucen zaplatit odškodnění za nezákonné rozhodnutí nebo nesprávný úřední postup tohoto soudce. Tento proces se řídí zákonem č. 82/1998 Sb., o odpovědnosti za škodu způsobenou při výkonu veřejné moci rozhodnutími nebo nesprávným úředním postupem. Ačkoliv zákon možnost regrese umožňuje, v praxi se jedná o relativně vzácné případy. Ministerstvo spravedlnosti musí prokázat příčinnou souvislost mezi jednáním soudce a vzniklou škodou.

V roce 2025 bylo zahájeno 5 kárných řízení a v roce 2024 to bylo 9 kárných řízení pro porušení povinnosti soudce. Jednalo se o nedodržení lhůt pro vyhotovení rozhodnutí, nevyhlašování rozsudků,

neoprávněné zastupování účastníků, nerespektování závěrů stanoviska občanského a obchodního kolegia Nejvyššího soudu ČR, případně nezpůsobilost k výkonu funkce aj. Jako kárná opatření byly uplatňovány důtky nebo snížení platu o 12–15 % na dobu 8–10 měsíců. Ve dvou případech se soudci vzdali funkce. Některá řízení nejsou dosud ukončena.

Z věcí napadlých na MSp v roce 2025 se aktuálně vymáhají 4 případy regresní náhrady v celkové výši 244,52 tis. Kč a vymoženo v roce 2025 bylo 8 pohledávek regresní náhrady po soudcích v celkové výši 104,86 tis. Kč. Z věcí napadlých v roce 2024 jsou v procesu vymáhání 3 případy regresní náhrady po osobách soudců v celkové částce 51,11 tis. Kč. V roce 2024 bylo celkem vymoženo 14 případů regresní náhrady po soudcích v celkové výši 249,47 tis. Kč (některé z těchto pohledávek však byly evidovány již v roce 2023).

Ministerstvo spravedlnosti není jediným ústředním orgánem státní správy, který by v rámci své agendy mohl jednat o nároku na náhradu škody způsobené při výkonu veřejné moci soudcem. S ohledem na skutečnost, že k jednání o nárocích na náhradu škody způsobené nepřiměřenou délkou správního řízení jsou povolány vždy ústřední správní orgány dle působnosti oblasti, v nichž bylo správní řízení započato, může dojít k tomu, že i jiné ministerstvo bude evidovat regresní nárok za soudcem.

2.1.7 ZÁLOHOVÉ PLATBY

Organizační složky státu resortu spravedlnosti nemají k 31. 12. 2025 zúčtovány zálohové faktury za provozní výdaje, mezi které patří zálohy za vodu, teplo, plyn a elektrickou energii. K dalším zálohovým fakturám, které nebyly zúčtovány, patří předplatné časopisů a knih. Podrobný přehled zálohových plateb jednotlivých OSS k 31. 12. 2025 je uveden v příloze č. 4.

2.1.8 DOTACE

Na základě Zásad vlády pro poskytování dotací ze státního rozpočtu České republiky nestátním neziskovým organizacím ústředními orgány státní správy, schválených usnesením vlády ze dne 12. června 2024 č. 389 o Hlavních oblastech státní dotační politiky vůči nestátním neziskovým organizacím na podporu veřejně prospěšných činností pro rok 2025 a na základě zákona č. 45/2013 Sb., o obětech trestných činů, ve znění pozdějších předpisů, vyčlenilo ve svém rozpočtu Ministerstvo spravedlnosti v roce 2025 na schválené žádosti o dotace finanční prostředky v celkové výši 17 100,00 tis. Kč:

Dotace v roce 2025 v tis. Kč			
Dotace (odvětvové zařazení)	Schválené žádosti o dotace včetně NNV	Poskytnuto včetně NNV	Nečerpáno
Probační a resocializační programy pro mladistvé delikventy (§ 432931)	1 300,00	1 290,00	10,00
Probační a resocializační programy pro dospělé pachatele (§ 434931)	2 023,06	2 023,06	0,00
Rozvoj služeb pro oběti trestné činnosti podle zákona č. 45/2013 Sb. (§ 434900)	7 900,00	14 181,00	-6 281,00
Podpora rodin osob ve výkonu trestu odnětí svobody (§ 435931)	1 800,00	1 800,00	0,00
Prevence protikorupčního jednání (§ 546100)	4 300,00	4 300,00	0,00
Celkem	17 323,06	23 594,06	-6 271,00

Ministerstvo spravedlnosti spravuje a koordinuje proces udělování akreditací žadatelům o realizaci „probačních a resocializačních programů pro mladistvé delikventy“ (nestátní neziskové organizace – obecně prospěšné společnosti, registrované církve a náboženské společnosti, nadace a nadační fondy, spolky, ústavy, další právnické osoby). Realizace probačních programů je upravena zákonem č. 218/2003 Sb., o soudnictví ve věcech mládeže, ve znění pozdějších předpisů, a musí být v souladu s Metodikou pro poskytování dotací ze státního rozpočtu poskytována na dotační tituly

Ministerstva spravedlnosti. Poskytování finančních prostředků se řídí zákonem č. 218/2000 Sb., o rozpočtových pravidlech a o změně některých souvisejících zákonů, v platném znění, a usnesením vlády ze dne 1. června 2020 č. 591 o Zásadách vlády pro poskytování dotací ze státního rozpočtu České republiky nestátním neziskovým organizacím ústředními orgány státní správy.

Podrobněji k dotacím v části Komentář k některým vybraným výdajům kapitoly.

2.1.9 PROSTŘEDKY EVROPSKÉ UNIE A FINANČNÍCH MECHANISMŮ

V roce 2025 byly organizace resortu Ministerstva spravedlnosti zapojeny do realizace projektů v rámci nástrojů:

Stav rozpočtu výdajů projektů EU a FM k 31. 12. 2025						v tis. Kč
Nástroj	Název	Podíl	Schválený rozpočet	Rozpočet po změnách	Skutečnost	Z toho čerpání NNV
107	Integrovaný regionální operační program 2014-2020	SR	0,00	0,00	3 811,55	3 811,55
		EU	0,00	0,00	0,00	0,00
		Oba	0,00	0,00	3 811,55	3 811,55
144	Operační program Zaměstnanost plus 2021-2027	SR	7 118,53	7 112,74	3 937,25	125,12
		EU	25 237,52	25 237,52	14 541,34	412,70
		Oba	32 356,05	32 350,26	18 478,59	537,82
149	Integrovaný regionální operační program 2021-2027	SR	1 762,67	1 762,67	3 077,93	3 077,93
		EU	3 423,40	3 423,40	5 977,88	5 977,88
		Oba	5 186,06	5 186,06	9 055,81	9 055,81
154	Operační program Azylového, migračního a integračního fondu	SR	0,00	0,00	0,00	0,00
		EU	3 171,84	3 171,84	2 048,26	2 048,26
		Oba	3 171,84	3 171,84	2 048,26	2 048,26
170	Národní plán obnovy	SR	1 923,32	3 773,52	12 428,48	9 509,84
		EU	16 612,08	32 168,42	67 347,08	46 426,93
		Oba	18 535,39	35 941,94	79 775,56	55 936,77
171	Modernizační fond	SR	21 634,22	17 416,92	6 073,28	0,00
		EU	8 248,07	8 561,35	6 178,18	0,00
		Oba	29 882,30	25 978,27	12 251,46	0,00
195	Eurojust*	SR	0,00	5,79	5,46	0,00
		EU	0,00	110,05	103,73	0,00
		Oba	0,00	115,84	109,18	0,00
Programy EU celkem		SR	32 438,74	30 071,64	29 333,95	16 524,44
		EU	56 692,90	72 672,57	96 196,46	54 865,76
		Oba	89 131,64	102 744,21	125 530,41	71 390,21
060	Finanční mechanismy EHP/Norsko 3	SR	0,00	0,00	0,00	0,00
		FM	0,00	0,00	2 951,68	2 951,68
		Oba	0,00	0,00	2 951,68	2 951,68
Výdaje EU a FM celkem		SR	32 438,74	30 071,64	29 333,95	16 524,44
		E/F	56 692,90	72 672,57	99 148,14	57 817,44
		Oba	89 131,64	102 744,21	128 482,09	74 341,89

*Výdaje na regionální jednání Evropské justiční sítě v trestních věcech (EJN).

Celkem bylo na tyto projekty v roce 2025 vydáno 128 482,09 tis. Kč, z toho ze zahraničních zdrojů bylo uhrazeno celkem 99 148,14 tis. Kč. Z tuzemských zdrojů bylo uhrazeno celkem 29 333,95 tis. Kč. V rámci jednotlivých programů byly rozpočtovány a čerpány i prostředky na platy a ostatní platby za provedenou práci viz následující tabulka.

Stav rozpočtu výdajů projektů EU a FM na platy a OPPP k 31. 12. 2025						v tis. Kč
Nástroj	Název	Podíl	Schválený rozpočet	Rozpočet po změnách	Skutečnost	Z toho čerpání NNV
144	Operační program Zaměstnanost plus 2021 - 2027	SR	3 423,84	3 423,84	2 786,03	52,43
		EU	12 625,30	12 625,30	10 431,48	172,91
		Oba	16 049,14	16 049,14	13 217,51	225,34
149	Integrovaný regionální operační program 2021 - 2027	SR	0,00	0,00	210,73	210,73
		EU	0,00	0,00	409,27	409,27
		Oba	0,00	0,00	620,00	620,00
154	Operační program Azylového, migračního a integračního fondu	SR	0,00	0,00	0,00	0,00
		EU	2 353,00	2 353,00	1 516,38	1 516,38
		Oba	2 353,00	2 353,00	1 516,38	1 516,38
170	Národní plán obnovy	SR	0,00	0,00	0,00	0,00
		EU	5 532,81	6 592,19	5 934,06	846,05
		Oba	5 532,81	6 592,19	5 934,06	846,05
Programy EU celkem		SR	3 423,84	3 423,84	2 996,76	263,15
		EU	20 511,11	21 570,48	18 291,19	2 944,61
		Oba	23 934,94	24 994,32	21 287,95	3 207,77
060	Finanční mechanismy EHP/Norsko 3	SR	0,00	0,00	0,00	0,00
		FM	0,00	0,00	496,60	496,60
		Oba	0,00	0,00	496,60	496,60
Výdaje EU a FM celkem		SR	3 423,84	3 423,84	2 996,76	263,15
		E/F	20 511,11	21 570,48	18 787,79	3 441,21
		Oba	23 934,94	24 994,32	21 784,55	3 704,37

Následuje stručný přehled rozpočtů programů podle nástrojů v členění na organizační složky resortu Ministerstva spravedlnosti.

107 – Integrovaný regionální operační program 2014+

107		Stav rozpočtu výdajů v členění na OSS k 31. 12. 2025				v tis. Kč
Finanční místo	Podíl	Schválený rozpočet	Rozpočet po změnách	Skutečnost	Z toho čerpání NNV	
3360001	Ministerstvo spravedlnosti	SR	0,00	0,00	3 811,55	3 811,55
		EU	0,00	0,00	0,00	0,00
		Oba	0,00	0,00	3 811,55	3 811,55
CELKEM		SR	0,00	0,00	3 811,55	3 811,55
		EU	0,00	0,00	0,00	0,00
		Oba	0,00	0,00	3 811,55	3 811,55

Ministerstvo spravedlnosti realizuje v rámci Integrovaného regionálního operačního programu 2014–2020 (dále jen „IROP“) projekt:

- „Justice 2020 – část eISIR“ – cílem projektu je vytvoření elektronického informačního systému insolvenčního rejstříku (eISIR) a vytvoření elektronického justičního spisu (eSpis), který zavádí do insolvenčního řízení plně elektronické podání. Součástí projektu je také vytvoření tzv. Centra justice, které je tvořeno několika aplikačními moduly a systémy. Doba realizace projektu je od 25. 1. 2017 do 31. 10. 2026. V současné době je projekt zařazen dle Závazného stanoviska Řídicího orgánu IROP č. 48 mezi „nefungující projekty“, tj. projekty, které nebyly ukončeny k 31. 12. 2023, ale příjemce se zavazuje k jejich dokončení do 31. 10. 2026. V tomto období jsou projekty financovány z vlastních zdrojů příjemce.

Během roku 2025 u projektu probíhala poslední fáze T5, včetně přípravy prvního nasazení vybraných modulů do produkčního prostředí. Práce však výrazně komplikovalo trvalé prodloužení dodavatele IBM, který opakovaně nedodržel termíny jednotlivých verzí, potýkal

se s nedostatečnými kapacitami, problémy při migraci dat a také s nízkou kvalitou některých výstupů, což prodlužovalo testování i celkovou přípravu systému. Současně se objevovaly nové změnové požadavky ze strany soudů, které bylo nutné do řešení zapracovat. V roce 2025 došlo k prodloužení termínu realizace projektu do 31. 10. 2026, přičemž do 31. 3. 2026 by mělo být dokončeno finální ověřování funkcionalit a dosaženy výstupy potřebné pro čerpání dotace.

Primární veřejná zakázka „Vývoj a implementace eSIR a společných částí“ byla přezkoumávána ÚOHS od 27. 3. 2020, přičemž pravomocným rozhodnutím ÚOHS byla platnost této zakázky potvrzena koncem března 2022. Navazující veřejné zakázky nebyly z důvodu opatrnosti v tomto mezidobí vyhlašovány, a tak nebylo možné stihnout celou realizaci projektu v původně plánovaném termínu, tj. do 31. 12. 2023. Tento termín byl také konečným termínem pro využití finančních prostředků z EU. Zbývající výdaje po tomto datu jsou již hrazeny jen z prostředků SR. V roce 2025 bylo na dofinancování projektu čerpáno 3 811,55 tis. Kč. Celková finanční bilance projektu činí 148 177,88 tis. Kč. Celková částka z prostředků EU, která byla použita na financování projektu se nemění a činí 83 695,58 tis. Kč.

144 – Operační program Zaměstnanost plus 2021–2027

144		Stav rozpočtu výdajů v členění na OSS k 31. 12. 2025				v tis. Kč
Finanční místo / paragraf		Podíl	Schválený rozpočet	Rozpočet po změnách	Skutečnost	Z toho čerpání NNV
3360001	Ministerstvo spravedlnosti	SR	1 372,53	1 366,74	952,34	0,00
		EU	4 527,01	4 527,01	3 141,11	0,00
		Oba	5 899,54	5 893,75	4 093,45	0,00
3360096	Vězeňská služba České republiky	SR	2 496,72	2 496,72	194,77	0,00
		EU	8 234,93	8 234,93	642,41	0,00
		Oba	10 731,65	10 731,65	837,18	0,00
3360113	Probační a mediační služba	SR	3 137,29	3 137,29	2 691,10	125,12
		EU	10 347,74	10 347,74	8 876,05	412,70
		Oba	13 485,04	13 485,04	11 567,15	537,82
3360114	Justiční akademie	SR	111,99	111,99	99,04	0,00
		EU	2 127,83	2 127,83	1 881,77	0,00
		Oba	2 239,83	2 239,83	1 980,81	0,00
CELKEM		SR	7 118,53	7 112,74	3 937,25	125,12
		EU	25 237,52	25 237,52	14 541,34	412,70
		Oba	32 356,05	32 350,26	18 478,59	537,82

Ministerstvo spravedlnosti realizuje projekt:

- „*Posílení občanskoprávní ochrany dětí, které jsou obětí domácího násilí*“. Cílem projektu je implementovat nový multiinstitucionální postup pro projednávání občanskoprávních případů dětí – obětí domácího násilí.

Projekt je v průběhu realizace a postupuje tak, jak bylo naplánováno. Byly dokončeny první jazykové korektury, téměř hotový e-learning a proběhla školení i MIT setkání. Aktuálně se připravují nástroje pro hodnocení rizik, pracuje se na webu s výstupy projektu a pokračují MIT setkání u soudů.

Vězeňská služba ČR realizuje projekty:

- „*Intervence pro vězněné osoby škodlivě užívající alkohol nebo na alkoholu závislé*“. Cílem projektu je zavést jednotný systémový přístup k problematice užívání alkoholu ve věznicích prostřednictvím dostupné intervence realizované vyškolenými zaměstnanci.

Projekt je aktuálně ve fázi realizace a probíhá podle plánu. Byla připravena zadávací dokumentace, vysoutěžen poskytovatel vzdělávacích služeb a tvorby metodiky a zároveň proběhla vstupní evaluace projektu externími evaluátory.

- „*Podpora profesionálního výkonu sociální práce ve vězeňství*“. Cílem projektu je posílit odborné kompetence sociálních pracovníků ve věznicích a zvýšit povědomí o sociální práci

ve vězeňství v rámci pomáhajících profesí. Očekává se také pozitivní dopad na kvalitu odborné práce s vězňnými osobami.

Projekt se nyní nachází v realizační fázi a pokračuje dle stanoveného harmonogramu. Proběhla příprava zadávacích dokumentací, byly vysoutěženy organizace zajišťující vzdělávací kurzy a výcviky pro sociální pracovníky a zároveň se připravily první kurzy, přičemž externí evaluátoři provedli úvodní evaluaci projektu.

- „*Trénink a poskytování psychologické péče o duševní zdraví*“. Cílem projektu je vytvořit a zavést do praxe věznic programy zaměřené na práci s traumatem a poskytování krizové intervence pro osoby ve výkonu trestu odnětí svobody.

Projekt je aktuálně ve fázi realizace a probíhá podle plánu.

- „*Vzdělávání praxí pro zvýšení zaměstnanosti po propuštění z výkonu trestu*“. Cílem projektu je sestavit a zavést program zaměřený na snižování rizik spojených s nedostatečným uplatněním na trhu práce u osob propuštěných z výkonu trestu.

Realizace projektu byla zahájena začátkem srpna 2025.

Probační a mediační služba realizuje projekt:

- „*Podpora výkonu alternativního trestu obecně prospěšných prací*“. Předmětem projektu je podpora výkonu alternativního trestu obecně prospěšných prací ve třech soudních krajích se zaměřením na zvýšení počtu vykonaných trestů obecně prospěšných prací.

V roce 2025 byla dokončena revize manuálu Mentoringu a analýzy cílové skupiny. Odborné činnosti projektu dále pokračují včetně externí evaluace. Ke konci ledna 2026 bude odevzdána 4. monitorovací zpráva a připravuje se změna projektu rozšiřující aktivity na mladistvé. Během roku došlo k úpravě rozpočtu změnovým právním aktem a další změna byla podána koncem roku 2025.

Justiční akademie realizuje projekt:

- „*Soudní dohled jako efektivní ochrana dětí*“. Cílem projektu je zaměřit se na soudní dohledy v opatrovnických řízeních nad výchovou rodičů, u nichž byly zjištěny zásadní nedostatky. Tyto dohledy představují poslední krok před odebráním dítěte z péče nebo slouží k monitorování situace po jeho návratu do rodiny.

Realizace projektu probíhá v souladu s plánem a bez odchylek.

144	Přehled čerpání výdajů v rámci Operačního programu Zaměstnanost plus 2021–2027							v tis. Kč
OSS	Projekt	Celkové schválené výdaje projektu*	Do roku 2024	Čerpání			Celkem	
				2025				
				Neuznatelné výdaje	SR podíl	EU podíl		
MSP	Posílení občanskoprávní ochrany dětí, které jsou obětí domácího násilí	14 541,78	0,00	0,00	952,34	3 141,11	4 093,45	
VS ČR	Intervence pro vězňné osoby škodlivě užívající alkohol nebo na alkoholu závislé	6 013,75	0,00	0,00	63,16	208,30	271,46	
	Podpora profesionálního výkonu sociální práce ve vězeňství	9 259,87	0,00	0,00	47,56	156,73	204,29	
	Trénink a poskytování psychologické péče o duševní zdraví	10 969,65	0,00	0,00	83,61	275,78	359,40	
	Vzdělávání praxí pro zvýšení zaměstnanosti po propuštění z výkonu trestu	9 139,73	0,00	0,00	0,44	1,60	2,04	
PMS	Podpora výkonu alternativního trestu obecně prospěšných prací	46 638,63	8 269,67	0,00	2 691,10	8 876,05	19 836,82	
JA	Soudní dohled jako efektivní ochrana dětí	3 425,30	0,00	0,00	99,04	1 881,77	1 980,81	
CELKEM		99 988,71	8 269,67	0,00	3 937,25	14 541,35	26 748,27	

*dle posledního platného právního aktu

149 – Integrovaný regionální operační program 2021+

149		Stav rozpočtu výdajů v členění na OSS k 31. 12. 2025				v tis. Kč	
Finanční místo		Podíl	Schválený rozpočet	Rozpočet po změnách	Skutečnost	Z toho čerpání NNV	
3360001	Ministerstvo spravedlnosti	SR	0,00	0,00	3 075,76	3 075,76	
		EU	0,00	0,00	5 973,64	5 973,64	
		Oba	0,00	0,00	9 049,40	9 049,40	
3360096	Vězeňská služba České republiky	SR	1 762,67	1 762,67	2,18	2,18	
		EU	3 423,40	3 423,40	4,23	4,23	
		Oba	5 186,06	5 186,06	6,41	6,41	
CELKEM		SR	1 762,67	1 762,67	3 077,93	3 077,93	
		EU	3 423,40	3 423,40	5 977,88	5 977,88	
		Oba	5 186,06	5 186,06	9 055,81	9 055,81	

Ministerstvo spravedlnosti realizuje v rámci Integrovaného regionálního operačního programu 2021–2027 následující projekty:

- „Elektronické vedení informací státního zastupitelství“ – cílem projektu je vytvoření, zprovoznění a kompletní nasazení informačního systému ELVIZ na státní zastupitelství. Tento systém bude plně kompatibilní s požadavky zákona č. 365/2000 Sb., o informačních systémech veřejné správy, a bude nadstavbovým agendovým modulem nad systémem eSpis. Ve výběrovém řízení byl vybrán vítězný uchazeč, aktuálně probíhá řízení na ÚOHS.
- „Budování kapacit kybernetické bezpečnosti MSp“ – cílem projektu je zvýšení úrovně zabezpečení informačních systémů resortu justice. Projekt zahrnoval realizaci tří aktivit: systém detekce síťového provozu, IP systém a Sandbox. V roce 2025 byl projekt úspěšně dokončen a následně validován v rámci veřejnoprávní kontroly.

Vězeňská služba ČR realizuje projekt:

- „IS LOSOOS (informační systém Lustrace osob omezených na osobní svobodě)“. Předmětem projektu je poskytování údajů o vězňených osobách vedených ve vězeňském informačním systému v elektronické podobě, podle § 23a zákona č. 555/1992 Sb. o Vězeňské službě a justiční strážní ČR v platném znění. Projekt zejména zajišťuje rozvoj on-line „front-office“ služeb jednotlivých resortů s využitím sdílených služeb publikovaných přes rozhraní eGSB/ISSS. V roce 2025 byly s vítězným uchazečem uzavřeny smlouvy na dodávku informačního systému i na jeho servis. Obě smlouvy nabyly účinnosti dne 22. 12. 2025. Ukončení projektu a nasazení systému do ostrého provozu se předpokládá do 18. 9. 2027.

149		Přehled čerpání výdajů v rámci IROP 2021+					v tis. Kč	
OSS	Projekt	Celkové schválené výdaje projektu*	Do roku 2024	Čerpání 2025			Celkem	
				Neuznatelné výdaje	SR podíl	EU podíl		
M Sp	Elektronické vedení informací státního zastupitelství (ELVIZ)	179 137,44	4 224,60	1 081,74	50,46	98,00	5 454,80	
	Budování kapacit kybernetické bezpečnosti M Sp	83 572,18	71 439,01	0,00	3 025,30	5 875,64	80 339,95	
VS ČR	IS LOSOOS (informační systém Lustrace osob omezených na osobní svobodě)	21 000,00	0,00	0,00	2,18	4,23	6,41	
CELKEM		283 709,62	75 663,61	1 081,74	3 077,94	5 977,87	85 801,16	

*dle posledního platného právního aktu

154 – Operační program Azylového, migračního a integračního fondu

154		Stav rozpočtu výdajů v členění na OSS k 31. 12. 2025				v tis. Kč
Finanční místo		Podíl	Schválený rozpočet	Rozpočet po změnách	Skutečnost	Z toho čerpání NNV
3360098	Městský soud v Praze	SR	0,00	0,00	0,00	0,00
		EU	3 171,84	3 171,84	2 048,26	2 048,26
		Oba	3 171,84	3 171,84	2 048,26	2 048,26

Městský soud v Praze realizuje projekt:

- „Provozní podpora azylových úseků správních soudů“. Cílem tohoto projektu je zřízení a financování čtyř pracovních míst asistentů soudců u správního úseku Městského soudu v Praze. Tito asistenti se výhradně věnují vyřizování žalob proti rozhodnutím správních orgánů, které se týkají mezinárodní ochrany.

Ke konci roku 2025 jsou stabilně obsazeny všechny čtyři nové pozice asistentů soudců, kteří se podílejí na vyřizování věcí mezinárodní ochrany, což přispělo ke snížení počtu nevyřízených azylových věcí i zkrácení délky řízení. Během roku se podařilo vyjednat podstatnou změnu projektu spočívající v navýšení jednotkového nákladu.

154		Přehled čerpání výdajů v rámci OP AMIF				v tis. Kč	
OSS	Projekt	Celkové schválené výdaje projektu*	Do roku 2024	Čerpání			Celkem
				2025	Neuznatelné výdaje	SR podíl	
MS Praha	Provozní podpora azylových úseků správních soudů	15 780,88	927,07	0,00	0,00	2 048,26	2 975,33

*dle posledního platného právního aktu

170 – Národní plán obnovy

170		Stav rozpočtu výdajů v členění na OSS k 31. 12. 2025				v tis. Kč
Finanční místo / paragraf		Podíl	Schválený rozpočet	Rozpočet po změnách	Skutečnost	Z toho čerpání NNV
3360001	Ministerstvo spravedlnosti	SR	0,00	0,00	9 509,84	9 509,84
		EU	7 453,43	8 881,47	53 218,78	46 426,93
		Oba	7 453,43	8 881,47	62 728,62	55 936,77
5430	Státní zastupitelství	SR	1 923,32	3 773,52	2 918,64	0,00
		EU	9 158,64	23 286,95	14 128,30	0,00
		Oba	11 081,96	27 060,47	17 046,95	0,00
CELKEM		SR	1 923,32	3 773,52	12 428,48	9 509,84
		EU	16 612,08	32 168,42	67 347,08	46 426,93
		Oba	18 535,39	35 941,94	79 775,56	55 936,77

Ministerstvo spravedlnosti realizuje v rámci Národního plánu obnovy následující projekty:

- „Portál justice.cz“. Projekt má za cíl vytvořit moderní internetový portál s přehlednými a dostupnými informacemi o justici a již byly akceptovány uživatelské průzkumy a migrace obsahu na novou platformu. Současně probíhá třetí část realizace Samoobslužného portálu subjektu práva, pro který byla akceptována Analýza a návrh řešení a byly provedeny technické úpravy ve Wordpressu.
- „Posílení infrastruktury pro digitální pracoviště“. Cílem projektu je zajistit dostatečné podmínky pro širší využívání mobilních pracovních stanic a videokonferencí v rámci resortu. Byly pořízeny čtyři LAN switche a v průběhu roku 2025 byly vyhlášeny veřejné zakázky na Servery II a Disková pole II. Aktuálně probíhá proces ukončení zadávacího řízení a připravuje se uzavření smlouvy s vybraným dodavatelem.
- „Digitální transformace“. Cílem projektu je provést analýzu potřeb v oblasti využívání a správy dat v resortu justice a na Ministerstvu spravedlnosti jako podklad pro budoucí integrované výstupy v podobě personifikovaných reportů. V roce 2025 byly dokončeny klíčové analytické

a implementační výstupy, včetně rozsáhlé analýzy datového skladu, návrhu Data Governance a prvních implementací do DWH.

- „*Seznam soudních znalců a tlumočnicků*“. Projekt má za cíl vytvořit informační systém se strukturovanými údaji doplněný o Chatbot, který bude podporovat registraci a vyplňování údajů, a zároveň zajistí kvalitní záznam výpovědí pomocí technologie potlačení ozvěny. V průběhu roku 2025 byl z úspor projektu Digitální transformace navýšen hlavní produkt ECHOCANCELING a současně byl přidán nový produkt – Systém pro správu digitálního obsahu v resortu justice.
- Ministerstvo spravedlnosti je zapojeno do realizace projektu „*Reforma analytické práce ve státní správě při tvorbě legislativy*“, a to v rámci partnerství s Úřadem vlády České republiky. Cílem projektu je zvýšení odbornosti zaměstnanců nového analytického týmu prostřednictvím spolupráce, výměny zkušeností a dobré praxe, a realizace dalších vzdělávacích a podpůrných aktivit. Projekt je momentálně realizován a všechny práce běží podle plánu.

Krajské statní zastupitelství Ústí nad Labem realizuje následující projekty:

- „*OSZ Děčín – Revitalizace objektu k zajištění energetických úspor*“. Předmětem projektu je revitalizace objektu zaměřená na zavedení energeticky úsporných opatření, jako je výměna střešního pláště, zateplení podkroví a komplexní zateplení obvodového pláště. Tato opatření povedou ke snížení energetické náročnosti budovy a zajištění dlouhodobých úspor. Realizace tak přispěje ke zlepšení kvality životního prostředí a snížení jeho zátěže.
- „*OSZ Chomutov – Revitalizace objektu k zajištění energetických úspor*“. Předmětem projektu je revitalizace objektu zahrnující energeticky úsporná opatření, jako je komplexní zateplení obvodového pláště, regulace otopné soustavy, instalace FVE a modernizace osvětlení. Tato opatření povedou ke snížení energetické náročnosti budovy a současně přispějí ke zlepšení kvality životního prostředí.

Krajské statní zastupitelství v Brně realizovalo následující projekty:

- „*OSZ Kroměříž – snížení energetické náročnosti budovy*“. Cílem projektu bylo snížit spotřebu energií z neobnovitelných zdrojů prostřednictvím realizace energetických opatření. Projekt byl k 31. 12. 2025 ukončen a probíhá jeho závěrečné vyhodnocení.
- „*OSZ Prostějov – snížení energetické náročnosti budovy*“. Cílem projektu bylo snížit spotřebu energií z neobnovitelných zdrojů prostřednictvím realizace energetických opatření. Projekt byl k 31. 12. 2025 ukončen a probíhá jeho závěrečné vyhodnocení.

170	Přehled čerpání výdajů v rámci NPO						v tis. Kč
OSS	Projekt	Celkové schválené výdaje projektu*	Čerpání				Celkem
			Do roku 2024	2025			
				Neuznatelné výdaje	SR podíl	EU podíl	
M Sp	Portál justice.cz	8 550,40	3 993,30	0,00	392,81	2 090,22	6 476,33
	Posílení infrastruktury pro digitální pracoviště	66 604,31	33 167,26	0,00	416,29	2 333,48	35 917,03
	Digitální transformace	87 717,42	5 674,00	0,00	5 822,76	28 185,07	39 681,83
	Seznam soudních znalců a tlumočnicků	80 127,80	14 770,08	0,00	2 877,98	14 287,05	31 935,11
	Reforma analytické práce ve státní správě při tvorbě legislativy	12 500,00	1 324,65	0,00	0,00	6 322,96	7 647,61
KSZ ÚnL	OSZ Děčín – Revitalizace objektu k zajištění energetických úspor	9 492,79	0,00	0,00	0,00	0,00	0,00
	OSZ Chomutov – Revitalizace objektu k zajištění energetických úspor	9 266,91	0,00	10,00	0,00	0,00	10,00
KSZ Bmo	OSZ Kroměříž – snížení energetické náročnosti budovy	9 968,59	0,00	0,00	1 690,17	8 278,42	9 968,59
	OSZ Prostějov – snížení energetické náročnosti budovy	8 811,37	0,00	1 733,02	1 228,47	5 849,88	8 811,37
CELKEM		293 039,59	58 929,29	1 743,02	12 428,48	67 347,08	140 447,87

*dle posledního platného právního aktu

171 – Modernizační fond

171		Stav rozpočtu výdajů v členění na OSS k 31. 12. 2025			v tis. Kč	
Finanční místo / paragraf	Podíl	Schválený rozpočet	Rozpočet po změnách	Skutečnost	Z toho čerpání NNV	
3360001	Ministerstvo spravedlnosti	SR	16 087,14	2 437,28	0,00	0,00
		EU	2 383,17	2 383,17	0,00	0,00
		Oba	18 470,32	4 820,45	0,00	0,00
5430	Státní zastupitelství	SR	5 547,08	5 342,30	5 342,30	0,00
		EU	5 864,90	5 864,90	5 864,90	0,00
		Oba	11 411,98	11 207,20	11 207,20	0,00
5420	Soudy	SR	0,00	9 637,34	730,98	0,00
		EU	0,00	313,28	313,28	0,00
		Oba	0,00	9 950,61	1 044,26	0,00
CELKEM		SR	21 634,22	17 416,92	6 073,28	0,00
		EU	8 248,07	8 561,35	6 178,18	0,00
		Oba	29 882,30	25 978,27	12 251,46	0,00

Ministerstvo spravedlnosti realizuje v rámci Modernizačního fondu projekt:

- „*MSP – energetické úspory*“ Cílem projektu je snížit spotřebu energií zavedením energetického managementu, výměnou zdrojů vytápění, modernizací osvětlení na LED technologii a náhradou bojlerů lokálními tepelnými čerpadly. V roce 2025 byly uzavřeny všechny smlouvy, které byly předloženy poskytovateli finanční podpory a Státním fondem životního prostředí byl vydán právní akt.

Státní zastupitelství realizovala v rámci Modernizačního fondu následující projekty:

- „*KSZ Brno – Revitalizace objektu na Moravském náměstí k zajištění energetických úspor*“. Projekt byl zaměřen na snížení energetické náročnosti budovy výměnou izolačních skel ve vnějších křídlech špaletových oken a doplněním silikonového těsnění pro odstranění netěsností. Nová termoizolační dvojskla splňují požadovaný součinitel prostupu tepla a zachovávají původní členění i barevnost, přičemž řešení bylo odsouhlaseno památkovými orgány. Projekt byl k 31. 12. 2025 ukončen a pobíhá jeho závěrečné vyhodnocení.
- „*KSZ Brno – Revitalizace objektu k zajištění energetických úspor*“. Cílem projektu bylo realizovat úsporu energií výměnou jednoduchých skel ve vnějších křídlech špaletových oken za termoizolační dvojskla a instalaci silikonového těsnění k odstranění netěsností. Řešení zachová původní členění oken a bylo provedeno v souladu s podmínkami památkové péče. Projekt byl k 31. 12. 2025 ukončen a probíhá jeho závěrečné vyhodnocení.

Soudy realizují v rámci Modernizačního fondu následující projekty:

- „*KS Ostrava budova A – snížení energetické náročnosti budovy*“. Cílem projektu je realizace komplexních energeticky úsporných opatření zahrnujících výměnu oken, zateplení fasády a půdních prostor, instalaci fotovoltaické elektrárny, modernizaci osvětlení, venkovní stínění a zavedení energetického managementu. Termín realizace projektu je stanoven do 31. 12. 2027.
- „*NS Brno – vybudování FVE*“. Cílem projektu je vybudování fotovoltaické elektrárny na Nejvyšším soudu v Brně s cílem zajistit výrobu energie z obnovitelných zdrojů a snížit spotřebu elektrické energie z neobnovitelných zdrojů.

171	Přehled čerpání výdajů v rámci ModF						v tis. Kč
OSS	Projekt**	Celkové předpokládané výdaje projektu*	Do roku 2024	Čerpání			Celkem
				2025		EU podíl	
				Neuznatelné výdaje	SR podíl		
M Sp	MSP – energetické úspory	18 481,34	235,95	484,00	0,00	0,00	719,95
KSZ Brno	KSZ Brno – Revitalizace objektu na Moravském náměstí k zajištění energetických úspor	8 370,68	0,00	333,57	3 920,79	4 116,32	8 370,68
	KSZ Brno – Revitalizace objektu k zajištění energetických úspor	3 170,09	0,00	0,00	1 421,51	1 748,58	3 170,09
KS Ostrava	KS Ostrava budova A – snížení energetické náročnosti budovy	26 717,21	0,00	0,00	0,00	0,00	0,00
NS Brno	NS Brno – vybudování FVE	3 578,85	638,09	1 896,50	730,98	313,28	3 578,85
CELKEM		60 318,17	874,04	2 714,07	6 073,28	6 178,18	15 839,57

*právní akty jsou vydávány až po předložení všech právních vztahů uzavřených v rámci projektu poskytovateli finanční podpory

060 – Finanční mechanismy

060	Stav rozpočtu výdajů v členění na OSS k 31. 12. 2025					v tis. Kč
Finanční místo / paragraf	Podíl	Schválený rozpočet	Rozpočet po změnách	Skutečnost	Z toho čerpání NNV	
3360001	Ministerstvo spravedlnosti	SR	0,00	0,00	0,00	0,00
		FM	0,00	0,00	1 816,91	1 816,91
		Oba	0,00	0,00	1 816,91	1 816,91
3360096	Vězeňská služba České republiky	SR	0,00	0,00	0,00	0,00
		FM	0,00	0,00	556,39	556,39
		Oba	0,00	0,00	556,39	556,39
3360113	Probační a mediační služba	SR	0,00	0,00	0,00	0,00
		FM	0,00	0,00	578,37	578,37
		Oba	0,00	0,00	578,37	578,37
CELKEM	SR	0,00	0,00	0,00	0,00	
	FM	0,00	0,00	2 951,68	2 951,68	
	Oba	0,00	0,00	2 951,68	2 951,68	

V rámci Finančního mechanismu EHP/Norsko 3 byly využity nároky z nespotřebovaných výdajů u projektů realizovaných Ministerstvem spravedlnosti, Vězeňskou službou ČR a Probační a mediační službou. Tyto prostředky byly zapojeny do bilaterálních aktivit podporujících spolupráci mezi českými institucemi a partnery z donorských států. Zapojení prostředků umožnilo pokračovat v naplňování cílů finančního mechanismu v oblasti justice.

Ministerstvo spravedlnosti realizovalo tyto projekty:

- „*Budování kapacit pro implementaci mezinárodních lidskoprávních závazků*“. Tento projekt byl zaměřen na posílení schopností Ministerstva spravedlnosti při naplňování a dodržování mezinárodních závazků v oblasti lidských práv. Opíral se o rozvoj odborných kapacit, poskytování specializovaných školení a zkvalitnění procesů uvnitř resortu. Součástí projektu bylo také posílení spolupráce s mezinárodními organizacemi, aby byla zajištěna efektivní a jednotná aplikace lidskoprávních standardů v České republice.
- „*Future Step: Czech-Norwegian Correctional Innovation Project*“. Projekt byl zaměřen na inovace v oblasti vězeňství a nápravy v České republice a Norsku. Jeho cílem byla výměna zkušeností a zavádění moderních metod ve vězeňském systému, které podporovaly rehabilitaci a reintegraci odsouzených. Projekt tak přispěl k posílení spolupráce a přenosu dobré praxe mezi oběma zeměmi.

Vězeňská služba ČR:

- „Výměna zkušeností v oblasti zacházení s odsouzenými ženami s traumatem, ženami s psychickými problémy a s odsouzenými ženami obecně“. Projekt byl zaměřen na sdílení zkušeností se specializovanými programy zacházení v norském a českém vězeňském systému. Jeho cílem bylo posoudit možnosti zavedení vybraných opatření z norské praxe do českého vězeňství. Projekt rovněž umožnil norským partnerům seznámit se se způsoby práce s odsouzenými ženami v českých věznicích.

Probační a mediační služba:

- „Podpora bilaterální spolupráce Probační a mediační služby a Norské nápravné služby“. Tento projekt byl zaměřen na posílení spolupráce mezi českou Probační a mediační službou a Norskou nápravnou službou, s cílem vyměnit si zkušenosti v oblasti probace, mediačního procesu a dalších alternativních trestů. Cílem byla implementace osvědčených postupů a zlepšení efektivity probace a mediačních služeb.

060 Přehled čerpání výdajů v rámci Finančního mechanismu EHP/Norsko 3 v tis. Kč							
OSS	Projekt	Celkové schválené výdaje projektu*	Čerpání				Celkem
			Do roku 2024	2025			
				Neuznatelné výdaje	SR podíl	EU podíl	
MSp	Budování kapacit pro implementaci mezinárodních lidskoprávních závazků	1 237,27	342,95	0,00	0,00	873,84	1 216,78
	Future Step: Czech-Norwegian Correctional Innovation Project	1 134,85	120,37	0,00	0,00	943,08	1 063,44
VS ČR	Výměna zkušeností v oblasti zacházení s odsouzenými ženami s traumatem, ženami s psychickými problémy a s odsouzenými ženami obecně	943,15	360,32	0,00	0,00	556,39	916,71
PMS	Podpora bilaterální spolupráce Probační a mediační služby a Norské nápravné služby	1 042,23	336,62	0,00	0,00	578,38	915,00
CELKEM		4 357,50	1 160,25	0,00	0,00	2 951,68	4 111,93

*dle posledního platného právního aktu

2.1.10 PROSTŘEDKY NA PODPORU VÝZKUMU, VÝVOJE A INOVACÍ

V rámci schváleného rozpočtu resortu Ministerstva spravedlnosti nebyly na § 5480 – Výzkum v oblasti právní ochrany na rok 2025 vyčleněny žádné výdaje. Následně došlo k přesunu prostředků z kapitoly 314 – Ministerstva vnitra ve výši 6 619,08 tis. Kč na institucionální podporu. Na účelovou podporu nebyly v roce 2025 přesunuty žádné finanční prostředky.

Skutečné čerpání běžných výdajů bylo ve výši 6 602,88 tis. Kč, rozpočet po změnách činil 6 619,08 tis. Kč. Kapitálové výdaje byly čerpány ve výši 119,06 tis. Kč na institucionální podporu – nákup licence SPSS Base.

Cílem činnosti Institutu pro kriminologii a sociální prevenci je přispět výzkumnými poznatky ke zdokonalování právního řádu ČR, zkvalitnění legislativního procesu, dosažení větší funkčnosti a průchodnosti justičního systému, zvýšení účinnosti sankční politiky, prevenci kriminality a sociálně patologických jevů.

Skutečné čerpání prostředků na výzkum, vývoj a inovace v tis. Kč	
1. kapitálové výdaje	119,06
2. běžné výdaje	6 602,88
z toho: platy zaměstnanců a ostatní platby za provedenou práci vč. pojistného a FKSP	4 184,81
ostatní věcné výdaje	2 418,07

2.1.11 PROSTŘEDKY NA ZAPOJENÍ OBČANŮ ČR DO CIVILNÍCH STRUKTUR EU A DALŠÍCH MEZINÁRODNÍCH VLÁDNÍCH ORGANIZACÍ A DO VOLEBNÍCH POZOROVATELSKÝCH MISÍ

V roce 2025 pokračovala účast v misi EUROJUST Cybercrime v Haagu, kam byli vysláni 3 státní zástupci z Nejvyššího státního zastupitelství v Brně.

Tyto výdaje byly financovány z kapitoly 398 – Všeobecná pokladní správa, kód účelu VPS 113980058:

Kód účelu VPS	Odvětvové členění	Rozpočet po změnách	Konečný rozpočet	Skutečné čerpání	Nečerpáno
		k 31. 12. 2025 v tis. Kč			
113980058	§ 5430 (státní zastupitelství)	5 900,00	6 091,96	6 091,96	0,00
Celkem		5 900,00	6 091,96	6 091,96	0,00

2.1.12 PROGRAM PROTIDROGOVÉ POLITIKY

Rozpočet kapitoly Ministerstva spravedlnosti na rok 2025 vyčlenil výdaje na „Program protidrogové politiky“ v rozpočtech Vězeňské služby ČR, Institutu pro kriminologii a sociální prevenci, Justiční akademie a Probační a mediační služby:

Organizace	Schválený rozpočet v tis. Kč			Konečný rozpočet v tis. Kč			Skutečnost v tis. Kč		
	Běžné výdaje	Kapitál. výdaje	Celkem	Běžné výdaje	Kapitál. výdaje	Celkem	Běžné výdaje	Kapitál. výdaje	Celkem
Vězeňská služba ČR	3 500,00	0,00	3 500,00	3 500,00	0,00	3 500,00	3 499,86	0,00	3 499,86
IKSP	50,00	0,00	50,00	50,00	0,00	50,00	50,00	0,00	50,00
Prob. a med. služba	120,00	0,00	120,00	729,99	0,00	729,99	451,52	0,00	451,52
Justiční akademie	295,00	0,00	295,00	295,00	0,00	295,00	11,46	0,00	11,46
Celkem kapitola	3 965,00	0,00	3 965,00	4 574,99	0,00	4 574,99	4 012,84	0,00	4 012,84

Institut pro kriminologii a sociální prevenci v roce 2025 využil prostředky na úhradu výdajů (konferenční poplatek a ostatní výdaje na cestu) za účast na 18. výroční konferenci Mezinárodní společnosti pro studium drogové politiky.

V průběhu roku 2025 Probační a mediační služba realizovala 5 aktivit zaměřených na téma drog. 3 z těchto aktivit byly primárně zaměřeny na rozvoj kompetencí odborných zaměstnanců Probační a mediační služby v oblasti práce s klientem zneužívajícím omamné a psychotropní látky. 2 aktivity byly zaměřeny na práci se závislými klienty v Probačním domě, které zahrnovaly rozvoj odborných kompetencí týmu Probačního domu, a také zajišťovaly přímé práce adiktologů s klienty umístěnými v Probačním domě.

V rámci programu čerpala Justiční akademie drobné výdaje související s účastí svých zaměstnanců na odborné vzdělávací akce a semináři v České republice.

Vězeňská služba ČR v roce 2025 v rámci Programu protidrogové politiky disponovala schváleným rozpočtem ve výši 3 500,00 tis. Kč. Prostředky byly využity k zajištění provozu specializovaných oddílů pro soudně nařízené ochranné léčení protitoxikomanické, protialkoholní a patologického hráčství; zajištění provozu specializovaných oddílů zajišťujících dobrovolné léčení; zajištění činnosti bezdrogových zón s terapeutickým zacházením; zabezpečení optimální funkčnosti poraden drogové prevence; zajištění externích supervizí pro zaměstnance poskytující protidrogové služby; zajištění systémového vzdělávání pracovníků Vězeňské služby ČR pracujících s uživateli drog; zajištění činnosti bezdrogových zón se standardním zacházením; využívání zvláštní cely, která je součástí krizového oddělení, pro zklidnění osob, které se nacházejí v krizovém psychickém stavu v souvislosti s užíváním návykových látek; zajištění realizace Doléčovacího programu ve věznicích se

zřízeným specializovaným oddílem nebo specializovaným oddílem s otevřeným/polootevřeným režimem.; zajištění bezplatné distribuce kondomů; zajištění nekuřáckých zón a realizace programů odvykání kouření ve vězení; zajištění rekvalifikačních kurzů pro vězněné uživatele drog, které jsou součástí terapeutických/intervenčních programů realizovaných v rámci specializovaných oddílů nebo bezdrogových zón a zřizování a vybavení poradenských místností způsobilých k poskytování certifikovaných drogových služeb ve vězení prostřednictvím komunitních (civilních) poradenských a léčebných služeb (NNO). Celkové čerpání bylo ve výši 3 499,86 tis. Kč.

2.1.13 PROGRAM SOCIÁLNÍ PREVENCE A PREVENCE KRIMINALITY

Pro „Program sociální prevence a prevence kriminality“ byly v roce 2025 vyčleněny výdaje v rozpočtech Vězeňské služby ČR, Institutu pro kriminologii a sociální prevenci, Justiční akademie, Probační a mediační služby a aparátu MSp:

Organizace	Schválený rozpočet v tis. Kč			Konečný rozpočet v tis. Kč			Skutečnost v tis. Kč		
	Běžné výdaje	Kapitál. výdaje	Celkem	Běžné výdaje	Kapitál. výdaje	Celkem	Běžné výdaje	Kapitál. výdaje	Celkem
Vězeňská služba ČR	4 000,00	0,00	4 000,00	4 000,00	0,00	4 000,00	3 999,99	0,00	3 999,99
IKSP	50,00	0,00	50,00	50,00	0,00	50,00	50,00	0,00	50,00
Justiční akademie	550,00	0,00	550,00	1 675,66	0,00	1 675,66	1 215,58	0,00	1 215,58
Prob. a med. služba	545,00	0,00	545,00	975,87	0,00	975,87	801,63	0,00	801,63
Aparát MSp	4 900,00	0,00	4 900,00	5 123,06	0,00	5 123,06	5 113,06	0,00	5 113,06
Celkem kapitola	10 045,00	0,00	10 045,00	11 824,59	0,00	11 824,59	11 180,27	0,00	11 180,27

Aparát MSp vyplácel tyto prostředky pouze formou dotací. Jedná se o tři dotační tituly s § 432931, § 434931, § 435931. Podrobněji k dotacím v části Komentáře k některým vybraným výdajům kapitoly.

Institut pro kriminologii a sociální prevenci čerpal finanční prostředky na účast na konferenci Sekce sociální patologie a dále na účast na 30. ročníku Německých dnů prevence.

V průběhu roku 2025 Probační a mediační služba realizovala celkem 9 aktivit, které směřovaly k podpoře rozvoje a zvyšování kompetencí odborných zaměstnanců při práci s klienty a v rozvoji terciální prevence kriminality. Z hlediska cílové skupiny byly projekty zaměřeny na podporu probačních úředníků a asistentů, dále lektorů programových center a pracovníků Probačního domu nebo pracovníků realizujících pilotní projekt Podpora výkonu alternativního trestu obecně prospěšných prací. Z programu byla financována také akce zaměřená na osvětu široké veřejnosti Yellow Ribbon Run 2025 – Běh se žlutou stužkou. Realizované vzdělávací akce posílily dovednosti odborných zaměstnanců v prevenci recidivy, práci s riziky a podpory procesu opouštění kriminální kariéry pachatelů trestných činů.

V rámci programu čerpala Justiční akademie výdaje související s účastí zaměstnanců na odborných vzdělávacích akcích a seminářích v zahraničí. Realizované aktivity přispěly k odbornému rozvoji cílových skupin v oblasti trestní justice a prevence kriminality a současně podpořily přenos zahraničních zkušeností do vzdělávacích programů Justiční akademie.

Vězeňská služba ČR v roce 2025 v rámci Programu sociální prevence a prevence kriminality disponovala schváleným rozpočtem ve výši 4 000,00 tis. Kč. Prostředky byly využity k zajištění diferencovaného výkonu trestu ve specializovaných oddílech; realizaci standardizovaných programů zacházení s odsouzenými; realizaci programů zacházení s odsouzenými, cílených na snižování recidivy odsouzených; zajištění externích supervizí pro zaměstnance zajišťující odborné zacházení ve specializovaných oddílech; realizaci programů přípravy odsouzených na propuštění z výkonu trestu; zajištění činnosti výstupních oddílů včetně zabezpečení odpovídajících podmínek ve zřízených výstupních oddílech; prohlubování kontinuální sociální práce; prohlubování kvalifikace vězeňského personálu umožňující vysoce odborné diferencované zacházení s vězněnými osobami; zajištění zacházení s mladistvými v souladu s Doporučením CM/Rec (2008) 11 a v souladu s Konceptí k realizaci výkonu trestního opatření odnětí svobody u mladistvých; zajištění rekvalifikačních kurzů pro vězněné

osoby, které jsou součástí programů zacházení s odsouzenými, cílených na snižování recidivy odsouzených. Celkové čerpání bylo ve výši 3 999,99 tis. Kč.

2.1.14 DÁVKY SOCIÁLNÍHO ZABEZPEČENÍ

Vězeňská služba ČR zabezpečovala v souladu s příslušnými zákony výplaty dávek důchodového pojištění a výsluhových nároků bývalým příslušníkům Vězeňské služby ČR a nemocenských dávek příslušníkům ve služebním poměru.

Dávky důchodového pojištění podle zákona č. 155/1995 Sb., o důchodovém pojištění, v platném znění, představují důchody starobní, invalidní, vdovské, vdovecké a sirotčí. Výsluhovými nároky podle zákona č. 361/2003 Sb., o služebním poměru příslušníků bezpečnostních sborů, v platném znění, jsou výsluhový příspěvek, odchodné a úmrtné. Nemocenskými dávkami jsou dávky podle zákona č. 187/2006 Sb., o nemocenském pojištění, v platném znění, tj. nemocenská, peněžitá pomoc v mateřství, dávky otcovské poporodní péče a dlouhodobé ošetřovné.

V návaznosti na zákon č. 417/2024 Sb., kterým se mění zákon č. 155/1995 Sb., o důchodovém pojištění, ve znění pozdějších předpisů, a další související zákony (dále jen „zákon č. 417/2024 Sb.“) byly veškeré dávky důchodového pojištění a výsluhové příspěvky od 1. 9. 2025 převedeny na Ministerstvo vnitra ČR. Spolu s převodem byly Ministerstvu vnitra ČR předány i veškeré údaje o těchto dávkách. Vězeňská služba ČR vyplácí od 1. 9. 2025 pouze nemocenské dávky, odchodné a případné úmrtné.

Schválený rozpočet byl rozepsán ve výši 2 562 148,00 tis. Kč, rozpočet po změnách činil 1 702 661,74 tis. Kč. Rozpočet na dávky důchodového pojištění byl snížen o 407 274,59 tis. Kč a ostatní sociální dávky byly sníženy o 452 211,67 tis. Kč. Do justiční části kapitoly byly provedeny přesuny v celkové výši 256 214,80 tis. Kč na úhradu nedostatečnosti v ostatních věcných výdajích, zbývající část byla převedena na Ministerstvo vnitra ČR z důvodu převodu důchodových dávek a výsluhových příspěvků na toto ministerstvo od 1. 9. 2025. a to z důvodu převodu důchodových dávek a výsluhových příspěvků na Ministerstvo vnitra ČR. Celkem byly dávky čerpány ve výši 1 673 894,82 tis. Kč.

Mimo výše uvedené částky byla v rozpočtu Vězeňské služby ČR rozpočtována částka 250,00 tis. Kč na zajištění dávek a odškodnění válečným veteránům a perzekuovaným osobám. I tyto dávky byly od 1. 9. 2025 převedeny na Ministerstvo vnitra ČR. Skutečné čerpání činilo 181,59 tis. Kč.

Za rok 2025 byly Vězeňskou službou ČR vyplaceny dávky důchodového pojištění v celkové výši 810 373,41 tis. Kč (podrobněji v tabulce).

Čerpání podle jednotlivých důchodů za rok 2025 v tis. Kč					
Ukazatel	§	Schválený rozpočet	Rozpočet po změnách	Skutečnost	Čerpání v % (skut./RZ)
Výdaje na důchody celkem	411	1 217 648,00	810 373,41	810 373,41	100,00
v tom:					
Výdaje na starobní důchody	4111	1 119 148,00	752 296,41	752 296,41	100,00
Výdaje na invalidní důchody (1. až 3 st.)	4112,13,17	61 000,00	35 220,43	35 220,43	100,00
Výdaje na vdovské a vdovecké důchody	4114,15	17 000,00	10 191,33	10 191,33	100,00
Výdaje na sirotčí důchody	4116	20 500,00	12 665,25	12 665,25	100,00
Ostatní dávky důch. pojištění	4119	0,00	0,00	0,00	0,00

Z ostatních sociálních dávek bylo za období od 1. 1. 2025 do 31. 8. 2025 nově přiznáno 173 výsluhových příspěvků. U nově přiznaných výsluhových příspěvků činila průměrná výše příspěvku 21 643,32 Kč, celkem bylo za období od 1. 1. 2025 do 31. 8. 2025 vyplaceno 49 766 dávek výsluhového příspěvku v celkové výši 729 988,83 tis. Kč (v roce 2024 to bylo 72 990 dávek ve výši 1 045 638,20 tis. Kč). Na dávkách nemocenského pojištění bylo příslušníkům v roce 2025 vyplaceno

Průvodní zpráva – Kapitola

51 114,00 tis. Kč (v roce 2024 bylo vyplaceno 53 429,88 tis. Kč). Z toho na nemocenské bylo vynaloženo 40 852,51 tis. Kč (v roce 2024 bylo vynaloženo 44 156,23 tis. Kč), na peněžitou pomoc v mateřství bylo vynaloženo 7 935,55 tis. Kč (v roce 2024 bylo vynaloženo 6 303,19 tis. Kč), na dlouhodobé ošetrovné 365,91 tis. Kč (v roce 2024 vynaloženo 414,43 tis. Kč), a na otcovskou poporodní péči 1 960,04 tis. Kč (v roce 2024 vynaloženo 2 554,47 tis. Kč).

Dále bylo v roce 2025 vyplaceno odchodné ve výši 81 818,65 tis. Kč (v roce 2024 bylo vyplaceno celkem 135 559,08 tis. Kč), a to v souvislosti s ukončením služebního poměru příslušníků s nárokem na odchodné. Na úmrtném bylo pozůstalým vyplaceno 599,93 tis. Kč (v roce 2024 bylo vyplaceno 6 208,76 tis. Kč).

Počet dávek důchodového pojištění a výsluhových příspěvků vyplacených v roce 2025									
Měsíc	Starobní	Invalidní 3. st.	Invalidní 2. st.	Invalidní 1. st.	Vdovský	Vdovecký	Sirotčí	Důchody celkem	Výsluhový příspěvek
1	3 911	116	41	67	3	119	88	4 345	6 163
2	3 917	116	43	71	3	123	86	4 359	6 189
3	3 909	114	43	71	4	122	89	4 352	6 212
4	3 902	110	46	76	3	123	91	4 351	6 221
5	3 905	107	48	80	3	125	92	4 360	6 240
6	3 898	106	48	79	3	125	91	4 350	6 246
7	3 906	107	48	76	3	110	90	4 340	6 246
8	3 905	106	47	76	4	114	89	4 341	6 249
rok 2025	31 253	882	364	596	26	961	716	34 798	49 766

Skutečné výdaje na výplatu dávek sociálního zabezpečení v letech 2021 až 2025 v tis. Kč					
Název položky	rok				
	2021	2022	2023	2024	2025
Důchody celkem	872 493,00	975 816,48	1 138 592,48	1 192 624,40	810 373,41
v tom:					
Důchody starobní	810 197,00	906 155,10	1 060 153,89	1 109 648,77	752 296,41
Důchody invalidní 3. st.	25 600,00	29 477,93	32 079,01	32 803,12	21 216,36
Důchody invalidní 2. st.	4 650,00	5 640,56	5 511,31	6 926,61	5 466,65
Důchody invalidní 1. st.	8 500,00	9 802,78	11 308,05	12 034,53	8 537,43
Důchody pozůstalých	11 046,00	11 426,75	13 165,19	12 983,63	10 191,33
Sirotčí důchody	12 500,00	13 313,36	16 375,03	18 227,74	12 665,25
Ostatní dávky důch. poj.	0,00	0,00	0,00	0,00	0,00
Ostatní dávky celkem	897 392,63	1 080 927,00	1 099 406,12	1 240 835,93	863 521,41
v tom:					
Odchodné	105 925,00	161 697,03	54 972,17	135 559,08	81 818,65
Nemocenské	38 093,16	40 061,81	41 557,99	44 156,23	40 852,51
Peněžítá pomoc v mat.	5 581,63	6 969,60	5 426,26	6 303,19	7 935,55
Úmrtné	6 219,66	8 164,96	481,79	6 208,76	599,93
Dlouhodobé ošetrovné	147,92	40,20	218,19	414,43	365,91
Dávky otcovské p.p.	1 358,74	2 712,40	2 304,81	2 554,47	1 960,04
Vyrov.přísp. v tēh.a mat.	0,00	0,00	0,00	1,56	0,00
Výsluhový přísp.	740 066,52	861 281,00	994 444,91	1 045 638,21	729 988,83
Celkem	1 769 885,63	2 056 743,48	2 237 998,60	2 433 460,33	1 673 894,82

Vývoj průměrné výše jednotlivých druhů důchodů a výsluhového příspěvku v roce 2025 v Kč								
Měsíc	Starobní	Invalidní 3. st.	Invalidní 2. st.	Invalidní 1. st.	Vdovský	Vdovecký	Sirotčí	Výsluhový příspěvek
1	24 000	23 810	14 712	14 866	13 754	12 716	11 651	14 400
2	24 011	23 810	14 708	14 855	13 754	12 657	11 659	14 447
3	24 008	23 868	14 708	14 822	12 885	12 635	11 624	14 496
4	24 017	23 837	14 710	14 819	13 754	12 601	11 619	14 522
5	24 027	23 808	14 633	14 785	13 754	12 607	11 648	14 536
6	24 037	23 804	14 636	14 831	13 754	12 609	11 664	14 549
7	24 056	23 856	14 635	14 793	13 726	12 594	11 640	14 549
8	24 060	23 916	14 593	14 866	13 816	12 570	11 633	14 544
rok 2025	24 027	23 839	14 667	14 830	13 650	12 624	11 642	14 505

2.1.15 PŘÍSPĚVKY PŘÍSPĚVKOVÝM ORGANIZACÍM

Ministerstvo spravedlnosti v průběhu roku 2025 řídilo činnost 4 příspěvkových organizací - 3 zotavoven Vězeňské služby ČR a Zdravotnických zařízení Ministerstva spravedlnosti. Od 1. 7. 2025 došlo ke sloučení Zotavovny Pracov se Zdravotnickými zařízeními Ministerstva spravedlnosti. V rámci schváleného rozpočtu věcných výdajů byl příspěvkovým organizacím rozpočtován neinvestiční příspěvek na zajištění hlavní činnosti ve výši 228 059,51 tis. Kč (rozpočtová položka 5331). V průběhu roku byl příspěvek upraven na 542 888,21 tis. Kč, a to z důvodu přesunu finančních prostředků z Vězeňské služby ČR na státní příspěvkovou organizaci Zdravotnická zařízení Ministerstva spravedlnosti, která vznikla od 1. 1. 2024.

Rozpočet byl čerpán ve výši 542 888,21 tis. Kč. Příspěvek byl u zotavoven čerpán především k zabezpečení stravovacích a ubytovacích služeb. V zotavovnách byly v souladu s ustanovením § 80 zákona č. 361/2003 Sb., o služebním poměru příslušníků bezpečnostních sborů, v platném znění, uskutečněny ozdravné pobyty příslušníků Vězeňské služby ČR. U Zdravotnických zařízení MSp byl příspěvek čerpán za účelem poskytování a zabezpečování zdravotních služeb osobám ve výkonu vazby, výkonu trestu odnětí svobody nebo výkonu zabezpečovací detence a dále příslušníkům a zaměstnancům Vězeňské služby ČR.

V roce 2025 nebyly ve schváleném rozpočtu rozpočtovány žádné kapitálové výdaje pro příspěvkové organizace. Rozpočet po změnách činil 400,00 tis. Kč a čerpání (včetně nároků z nespotřebovaných výdajů) bylo ve výši 351,27 tis. Kč.

Podrobněji k příspěvkovým organizacím v části Komentář k některým vybraným výdajům kapitoly.

2.1.16 PŘÍSPĚVKY MEZINÁRODNÍM ORGANIZACÍM A SOUVISEJÍCÍ PLATBY DO ZAHRANIČÍ

Obdobně jako v předcházejících letech byly v kapitole Ministerstva spravedlnosti ve schváleném rozpočtu vyčleněny prostředky na příspěvky na členství v mezinárodních organizacích a další související výdaje do zahraničí (seskupení rozpočtových položek 55), a to v celkové výši 6 804,00 tis. Kč, konečný rozpočet včetně nároků z nespotřebovaných výdajů činil 62 130,12 tis. Kč, skutečné výdaje pak byly čerpány ve výši 61 032,15 tis. Kč takto:

Organizace	Schválený rozpočet	Rozpočet po změnách	Konečný rozpočet	Skutečnost
	v tis. Kč			
Ministerstvo spravedlnosti	5 800,00	60 850,00	60 850,00	60 129,72
Vězeňská služba ČR	250,00	243,71	243,71	243,71
Institut pro kriminologii a sociální prevenci	12,00	12,00	17,79	5,79
Nejvyšší soud ČR	70,00	70,00	205,16	50,46
Nejvyšší státní zastupitelství Brno	80,00	80,00	80,00	75,05
Probační a mediační služba	220,00	220,00	374,93	179,11
Justiční akademie	262,00	262,00	262,00	251,79
Nejvyšší správní soud	110,00	96,53	96,53	96,53
Celkem za kapitolu	6 804,00	61 834,24	62 130,12	61 032,15

Ministerstvo spravedlnosti uhradilo v roce 2025:

- v návaznosti na usnesení vlády č. 354 ze dne 21. května 2025, rozsudek Soudního dvora EU v souvislosti s prodloužením při implementaci směrnice Evropského parlamentu a Rady (EU) 2019/1937 ze dne 23. října 2016 o ochraně osob, které oznamují porušení práva Unie. Česká republika byla povinna uhradit paušální částku 2,3 mil. eur plus náklady řízení vynaložené Evropskou komisí.
- příspěvky za členství České republiky ve Skupině států proti korupci (GRECO), za členství v mezinárodní iniciativě Partnerství pro otevřené vládnutí (OGP), za členství v Haagské konferenci mezinárodního práva soukromého (HCCH), příspěvek Evropskému soudu pro lidská práva (ESLP) a příspěvek za členství v síti pro legislativní spolupráci mezi ministerstvy spravedlnosti členských států EU (LEGICOOP).

Nejvyšší soud uhradil členský příspěvek:

- mezinárodní nevládní organizaci Síť předsedů nejvyšších soudů členských států Evropské unie (Network of the Presidents of the Supreme Judicial Courts of the European Union).

Nejvyšší správní soud uhradil příspěvky

- asociaci státních rad a nejvyšších správních soudů Evropské unie (ACA) a Mezinárodní asociaci nejvyšších správních soudů (AIHJA / IASAJ).

Nejvyšší státní zastupitelství uhradilo příspěvek:

- mezinárodní asociaci prokurátorů (International Association of Prosecutors – IAP) a Síti generálních žalobců nejvyšších soudů Evropské unie (Network of Public Prosecutors – NADAL NETWORK).

Institut pro kriminologii a sociální prevenci uhradil členské příspěvky:

- mezinárodní společnosti pro trestní právo – AIDP a Mezinárodní viktimologické společnosti WSV).

Probační a mediační služba uhradila členský příspěvek:

- CEP (Confederation of European Probation) a EFRJ (European Forum for Restorative Justice).

Justiční akademie uhradila členský příspěvek:

- mezinárodní síti EJTN (European Judicial Training Network).

Vězeňská služba ČR uhradila členský příspěvek:

- Evropské asociaci vězeňských služeb (EuroPris), která sdružuje vězeňské služby členských států Evropské unie.

2.1.17 HOSPODÁŘSKÁ ČINNOST

Vězeňská služba ČR

Hospodářskou činnost za účelem zaměstnávání vězněných osob vykonává Vězeňská služba ČR ve Středisku hospodářské činnosti Vězeňské služby ČR (dále „SHČ“), a to na základě ustanovení § 23c zákona č. 555/1992 Sb., o Vězeňské službě a justiční strážci České republiky, v platném znění. V roce 2025 realizovalo hospodářskou činnost 35 organizačních jednotek Vězeňské služby ČR. Na pracovištích provozoven hospodářské činnosti bylo v roce 2025 pracovně zařazeno průměrně 5024 odsouzených, což je o 74 odsouzených více než v roce 2024. Celkový čistý zisk (po zdanění) dosáhl 91 675,77 tis. Kč.

Část zisku bude rozdělena individuálně dle potřeb příslušných organizačních jednotek s hospodářskou činností na posílení hlavní činnosti, a to především na pořízení investičního majetku, na nákup drobného dlouhodobého hmotného majetku, nákup materiálu a na opravy a udržování.

Hospodářský výsledek provozoven SHČ za rok 2025 v tis. Kč			
Ukazatel	Výsledek hospodaření před zdaněním	Daň z příjmů	Výsledek hospodaření po zdanění
Hospodářská činnost	116 903,28	25 227,51	91 675,77

Podrobněji je hospodářská činnost rozvedena v kapitole Komentář k některým vybraným výdajům za kapitolu.

2.1.18 ČERPÁNÍ MIMOROZPOČTOVÝCH ZDROJŮ A REZERVNÍCH FONDŮ

Mimorozpočtové zdroje byly v resortu čerpány v souladu s § 25 odst. 1 písm. b) a § 45 odst. 3 zákona č. 218/2000 Sb., o rozpočtových pravidlech, v platném znění. Celkově bylo v roce 2025 čerpáno 80 359,88 tis. Kč.

Výdaje v tis. Kč	Programové financování				Běžné výdaje bez prog. financování	
	Justiční část		Vězeňská část		Justiční část	Vězeňská část
	Kapitálové výdaje	Běžné výdaje	Kapitálové výdaje	Běžné výdaje		
Čerpání	0,00	0,00	2 621,48	0,00	16 107,66	61 630,74
Celkem	0,00		2 621,48		77 738,40	
Celkem	2 621,48				77 738,40	
Celkem	80 359,88					

V části běžných výdajů bez programového financování byly mimorozpočtové zdroje čerpány převážně ve Vězeňské službě ČR ve výši 61 630,74 tis. Kč. Většinu tohoto objemu představují výnosy z hospodářské činnosti provozované ve věznicích a 520,00 tis. Kč čerpala Vězeňská služba ČR z rezervního fondu zejména na nákup drobného dlouhodobého majetku a dalšího materiálu. Čerpání těchto prostředků bylo následující:

Mimorozpočtové zdroje (2025)	Zvýšení rozpočtu v tis. Kč	Skutečné čerpání v tis. Kč
		64 252,22
z toho:		
513 - Nákup materiálu	43 991,72	43 991,72
516 - Nákup služeb	2 900,17	2 900,17
517 - Ostatní nákupy	14 738,85	14 738,85
TŘ. 5 CELKEM	61 630,74	61 630,74
612 - Pořízení dlouhodobého hmotného maj.	2 621,48	2 621,48
TŘ. 6 CELKEM	2 621,48	2 621,48

V justiční části v oblasti běžných výdajů bez programového financování byly čerpány mimorozpočtové zdroje ve výši 16 107,66 tis. Kč, přičemž částka ve výši 15 064,57 tis. Kč byla použita Probační a mediační službou na úhradu výdajů spojených s § 12, odst. 3 zákona č. 59/2017 Sb., o použití peněžních prostředků z majetkových trestních sankcí uložených v trestním řízení, v platném znění. V roce 2025 obdržela Probační a mediační služba ze zvláštního účtu částku ve výši 50 567,34 tis. Kč na poskytnutí pomoci obětem trestných činů (§ 7 tohoto zákona). Prostředky byly čerpány ve výši 15 064,57 tis. Kč z mimorozpočtového zdroje a dále byly použity nároky z nespotřebovaných výdajů ve výši 3 319,59 tis. Kč. Celkem tedy bylo čerpáno včetně nároků z nespotřebovaných výdajů 18 384,17 tis. Kč. Z toho bylo v roce 2025 čerpáno na platy, ostatní platby za provedenou práci včetně příslušenství 10 476,60 tis. Kč a na ostatní výdaje 7 907,56 tis. Kč (výdaje na provoz poraden, zejména energií, služeb a nájmu).

Finanční prostředky směřovaly především k financování poraden pro oběti, kterými Probační a mediační služba naplňuje svou roli dle zákona č. 59/2017 Sb., o obětech trestných činů. Finanční prostředky jsou využívány na osobní náklady poradců (DPP, DPČ, IT vybavení a provoz poraden tam, kde nelze poradnu provozovat v rámci střediska Probační a mediační služby). Podpora je také zaměřena na další vzdělávání probačních úředníků v různých oblastech, které mají vztah k obětem trestných činů. Poradenství a pomoc obětem je realizována v lokalitách, v nichž je vysoká poptávka po službách pro oběti, nízký potenciál služeb ze strany jiných externích subjektů a omezené možnosti středisek Probační a mediační služby tyto služby poskytovat.

U zbylých finančních prostředků ve výši 1 043,09 tis. Kč se převážně jedná o přijatá pojistná plnění. Většina těchto prostředků byla použita na opravy a udržování.

V oblasti programového financování byly čerpány mimorozpočtové prostředky ve výši 2 621,48 tis. Kč. Jednalo se o prostředky z hospodářské činnosti Vězeňské služby ČR.

2.1.19 NÁROKY Z NESPOTŘEBOVANÝCH VÝDAJŮ

Nároky z nespotřebovaných výdajů organizačních složek státu v resortu Ministerstva spravedlnosti činily k 1. 1. 2025 celkem 4 349 418,02 tis. Kč. Jejich využití v roce 2025 ukazuje následující tabulka:

Nároky z nespo-třebovaných výdajů v tis. Kč	Počáteční stav k 1. 1. 2025	z toho			Čerpání zapojených nároků v roce 2025	Stav nároků k 1. 1. 2026	
		Ukončení NNV podle § 47 odst.6 písm. b) až e)	Zapojené nároky v roce 2025	Nezapojené nároky v roce 2025			
Profilující	3 680 913,88	16 289,84	3 413 897,02	257 339,47	1 394 717,33	3 233 993,90	
z toho	Platy a OPPP	146 196,83	8 665,83	133 199,42	5 067,08	120 331,65	202 249,98
	Na projekty spolufinancované z EU - podíl SR	66 352,96	150,99	48 074,10	18 127,87	16 261,29	66 512,58
	Na projekty spolufinancované z EU - podíl EU	159 132,33	719,01	116 110,80	42 302,52	51 921,15	131 610,15
	Na projekty spolufinancované z FM - podíl SR	10 079,34	28,40	0,00	10 050,94	0,00	10 050,94
	Na projekty spolufinancované z FM - podíl FM	40 975,29	160,96	2 893,01	37 921,32	2 455,08	38 359,25
	Na programy dle § 13 odst. 3	2 944 286,69	5 883,95	2 801 990,28	142 289,41	932 077,36	2 643 661,31
	Účelově určené podle § 21 odst. 3 a 4 RP	307 333,21	680,70	305 072,18	1 580,33	268 864,00	134 942,83
Na výzkum, vývoj a inovace	6 557,23	0,00	6 557,23	0,00	2 806,81	6 606,86	
Neprofilující	668 504,14	540,28	667 818,34	685,80	662 210,67	506 882,38	
Celkem	4 349 418,02	16 830,12	4 081 715,36	258 025,28	2 056 927,99	3 740 876,28	

V roce 2025 byly ukončeny nároky z nespotřebovaných profilujících výdajů v celkové výši 16 830,12 tis. Kč. Jednalo se zejména o nevyužité NNV za platy:

- NNV z projektů spolufinancovaných z programů EHP/Norsko (06003, 06004), u kterých skončilo programové období,
- NNV s kódem účelu „Platy příslušníků VS ČR – výdaje v souvislosti s extrémními srážkami a povodněmi“,
- NNV v souvislosti s ukončením Rejstříku trestů jako OSS.

V oblasti výdajů na programy byly ukončeny NNV související se zrušením Rejstříku trestů jako OSS (5 876,95 tis. Kč) a současně byly tyto NNV přesunuty na aparát MSp.

Nároky z nespotřebovaných profilujících výdajů na platy a ostatní platby za provedenou práci byly po zapojení čerpány ve výši 120 331,65 tis. Kč. Největší objem těchto nároků čerpaly soudy ve výši 48 528,90 tis. Kč a Vězeňská služba ČR ve výši 40 774,02 tis. Kč. Státní zastupitelství čerpala nároky v objemu 14 665,90 tis. Kč. Úplné údaje o čerpání nároků na platy a ostatní platby za provedenou práci organizacemi resortu v druhovém třídění jsou přehledně uvedeny v tabulce č. 8 (sloupce označené „Čerpání nároku na použití úspor z minulých let podle § 47 rozpočtových pravidel“) v části „I) Přílohová část“.

Nároky z nespotřebovaných neprofilujících výdajů byly v roce 2025 využity v oblasti pojistného a FKSP, dále byly zapojovány při nedostatečnosti v oblasti provozních a ostatních věcných výdajů (např. mandatorní výdaje – bagatelní a bezvýsledné exekuce, energie apod.).

Na programy dle § 13 odst. 3 zákona č. 218/2000 Sb., o rozpočtových pravidlech, v platném znění, pak byly NNV čerpány ve výši 932 077,36 tis. Kč, a to především na akce, na kterých tyto nároky vznikly. K největším akcím v této oblasti patří: MSp – Justiční areál v Ústí nad Labem (369 305,14 tis. Kč), MSp – výstavba Justičního areálu v Českých Budějovicích (130 904,22 tis. Kč), PMS – elektronický monitoring osob (13 130,32 tis. Kč), Heřmanice – vnější oplocení II. Etapa (21 456,60 tis. Kč), Ostrov – reko kanalizace (21 640,31 tis. Kč), GŘ OL – varná technologie (23 181,16 tis. Kč), GŘ OL – střední eskortní vozidla 2025 (24 962,30 tis. Kč), GŘ OI – disková pole (16 439,28 tis. Kč).

V oblasti EU byly čerpány nároky v celkové výši 68 182,44 tis. Kč, z toho 16 261,29 tis. Kč SR podíl a 51 921,15 tis. Kč EU podíl, a to především na projekty spolufinancované z NPO:

- MSp – Budování kapacit kybernetické bezpečnosti 2 738,68 tis. Kč (SR podíl) a 5 319 tis. Kč (EU podíl),
- MSp – Digitální transformace – 5 822,76 tis. Kč (SR podíl) a 27 727,43 tis. Kč (EU podíl),
- MSp – Seznam soudních znalců a tlumočnicků – 2 877,98 tis. Kč (SR podíl) a 13 704,68 tis. Kč (EU podíl).

V oblasti Finančních mechanismů byly čerpány nároky v celkové výši 2 951,68 tis. Kč, jednalo se pouze o FM podíl. Jednalo se o projekty realizované aparátem MSp, Probační a mediační službou a Vězeňskou službou ČR – blíže viz kapitola 2.1.9.

Nároky z nespotřebovaných výdajů projektů EU/FM v tis. Kč							
Nároky z nespotřebovaných výdajů včetně podílu SR	Počáteční stav k 1. 1. 2025	z toho			Čerpání zapojených nároků v roce 2025	Stav nároků k 1. 1. 2026	
		Ukončení NNV podle § 47 odst. 6 písm. b) až e)	Nezapojené nároky v roce 2025	Zapojené nároky v roce 2025			
EU	Celkem	234 337,93	3 586,82	62 471,73	168 279,38	71 390,21	207 964,91
	z toho platy a OPPP	8 852,64	2 716,82	2 041,34	4 094,48	3 207,77	9 842,18
	podíl SR	1 100,39	271,68	390,76	437,95	263,15	1 255,78
	podíl EU	7 752,25	2 445,14	1 650,58	3 656,53	2 944,61	8 586,40
FM	Celkem	56 695,24	2 637,12	50 664,85	3 393,28	2 951,68	51 106,44
	z toho platy a OPPP	5 640,61	2 447,76	2 692,59	500,26	496,60	2 696,25
	podíl SR	881,91	367,16	514,75	0,00	0,00	514,75
	podíl FM	4 758,70	2 080,60	2 177,84	500,26	496,60	2 181,50

2.2 VÝVOJ ZAMĚSTNANOSTI

2.2.1 POČTY ZAMĚSTNANCŮ

Podle zákona č. 6/2002 Sb., o soudech, soudcích, přísedících a státní správě soudů a o změně některých dalších zákonů (o soudech a soudcích), v platném znění, stanoví Ministerstvo spravedlnosti v rámci výkonu státní správy soudům počty soudců a počty zaměstnanců soudů. Obdobné pravomoci má ministerstvo podle zákona č. 283/1993 Sb., o státním zastupitelství, v platném znění, při stanovení počtu státních zástupců a ostatních zaměstnanců státních zastupitelství.

Celkový průměrný přepočtený počet zaměstnanců placených v roce 2025 z podseskupení rozpočtových položek 501 Platy (všichni kromě soudců) byl 23 132,83 míst. To představuje obsazenost 93,78 % plánovaných počtů po změnách.

Se značným úsilím se i přes nízké nabízené platy daří udržovat obsazenost míst zaměstnanců na soudech, státních zastupitelstvích a u Probační a mediační služby. Obsazenost míst zaměstnanců a příslušníků Vězeňské služby ČR však meziročně klesá a obsazování volných míst kvalifikovanými zaměstnanci se nedaří. U zaměstnanců Vězeňské služby ČR byl tento pokles do značné míry také způsoben přesunem zbývající části zdravotnického personálu do státní příspěvkové organizace Zdravotnická zařízení Ministerstva spravedlnosti.

Údaje o počtech zaměstnanců a jejich průměrných platech v členění podle typu organizace jsou uvedeny v tabulce č. 8 (sloupce označené skutečnost za rok 2025) v části „F) Přílohou část“.

Průvodní zpráva – Kapitola

Organizační složky státu	Schválené plánované počty					Upravené plánované počty v ročním průměru					Skutečné počty v ročním průměru				
	2021	2022	2023	2024	2025	2021	2022	2023	2024	2025	2021	2022	2023	2024	2025
Celkem (bez soudců)	25 506	25 513	25 499,16	25 353,16	24 899,85	25 506	25 504	25 500,03	24 927,82	24 666,01	24 323	24 001	23 863,91	23 478,32	23 132,83
z toho:															
1. Státní správa (bez soudců)	24 858	24 846	24 843,66	24 690,33	24 276,75	24 854	24 837	24 834,53	24 254,99	24 009,58	23 686	23 362	23 223,13	22 833,42	22 505,25
Ústřední orgán - zaměstnanci	94	100	91,21	127,33	138,75	104	100	106,13	131,99	141,00	93	92	91,96	102,39	112,05
- státní úředníci	364	363	375,00	357,00	384,00	364	365	370,50	356,17	385,75	317	327	324,27	314,57	350,74
Soudy - zaměstnanci	9 645	9 644	9 640,00	9 515,00	9 515,00	9 645	9 643	9 640,00	9 515,00	9 515,00	9 423	9 368	9 371,84	9 275,10	9 281,13
- soudci	3 063	3 063	3 063,00	3 063,00	3 063,00	3 063	3 063	3 063,00	3 063,00	3 063,00	2 865	2 869	2 896,68	2 887,94	2 899,46
Státní zastupitelství - zaměstnanci	1 461	1 466	1 466,00	1 466,00	1 466,00	1 465	1 466	1 466,00	1 466,00	1 466,00	1 420	1 412	1 413,50	1 400,24	1 403,94
- státní zástupci	1 290	1 290	1 290,00	1 290,00	1 290,00	1 290	1 290	1 290,00	1 290,00	1 290,00	1 164	1 183	1 187,59	1 181,80	1 181,17
Vězeňská služba ČR - zaměstnanci	4 399	4 385	4 397,45	4 419,00	4 113,00	4 381	4 376	4 393,40	4 131,83	3 869,83	4 270	4 204	4 207,56	4 026,88	3 679,98
- příslušníci	7 605	7 598	7 584,00	7 516,00	7 370,00	7 605	7 598	7 568,50	7 364,00	7 342,00	6 999	6 776	6 626,41	6 532,44	6 496,24
2. Ostatní organizační složky státu	649	667	655,50	662,83	623,10	652	667	665,50	672,83	656,43	637	639	640,78	644,90	627,58
Rejstřík trestů	36	36	34,00	34,00	0,00	36	35	34,00	34,00	0,00	34	30	31,05	27,05	0,00
IKSP	24	24	24,00	24,00	24,00	24	24	24,00	24,00	24,00	24	24	23,67	23,96	23,63
Justiční akademie	65	67	68,00	66,00	66,00	67	68	68,00	66,00	66,00	62	64	62,18	61,13	60,67
PMS	524	540	529,50	538,83	533,10	525	540	539,50	548,83	566,43	517	521	523,88	532,76	543,28
Justiční část celkem (bez soudců)	13 502	13 530	13 517,71	13 418,16	13 416,85	13 520	13 530	13 538,13	13 431,99	13 454,18	13 055	13 021	13 029,94	12 919,00	12 956,61
Vězeňská služba ČR	12 004	11 983	11 981,45	11 935,00	11 483,00	11 986	11 974	11 961,90	11 495,83	11 211,83	11 268	10 980	10 833,97	10 559,32	10 176,22

2.2.2 PROSTŘEDKY NA PLATY A OSTATNÍ PLATBY ZA PROVEDENOU PRÁCI

Na rok 2025 byl schválen závazný objem prostředků na platy a ostatní platby za provedenou práci pro kapitolu 336 – Ministerstvo spravedlnosti ve výši 21 925 044,04 tis. Kč, po změnách ve výši 22 178 416,82 tis. Kč. Pro justiční část resortu byl rozpočet upraven na částku 15 493 769,08 tis. Kč a pro Vězeňskou službu ČR na částku 6 684 647,74 tis. Kč.

Podrobnější údaje o úpravách prostředků na platy a ostatní platby za provedenou práci a čerpání podle kategorií jsou uvedeny v jednotlivých rozpočtových paragrafech.

Čerpání prostředků na platy a ostatní platby za provedenou práci v letech 2021–2025 bylo následující:

Čerpání rozpočtu na platy a ostatní platby za provedenou práci v tis. Kč					
Organizační složky státu	2021	2022	2023	2024	2025
Celkem	18 058 251,83	18 246 247,16	19 831 060,39	20 531 838,14	22 123 676,77
z toho:					
1. Státní správa	17 757 278,44	17 930 636,17	19 485 651,20	20 179 658,72	21 769 516,41
z toho:					
Ústřední orgán	287 423,71	293 400,72	311 955,03	312 687,69	363 503,63
v tom: státní úředníci	229 168,41	230 400,42	239 256,07	238 026,79	278 639,68
Soudy	8 991 381,09	9 206 191,43	10 155 635,88	10 757 078,33	11 730 049,88
v tom: soudci	5 263 531,64	5 277 336,54	5 985 868,96	6 368 669,21	6 849 324,10
Státní zastupitelství	2 407 744,01	2 470 907,19	2 741 157,53	2 778 809,86	3 008 528,43
v tom: st. zástupci	1 848 919,73	1 880 863,30	2 111 706,18	2 127 635,42	2 274 940,26
Vězeňská služba ČR	6 070 729,64	5 960 136,83	6 276 902,76	6 331 082,83	6 667 434,47
v tom: příslušníci	3 734 821,18	3 637 524,42	3 847 873,10	3 979 488,67	4 384 073,91
2. Ostatní organizační složky státu	300 973,39	315 610,99	345 409,19	352 179,43	354 160,36
z toho:					
Rejstřík trestů	15 299,71	15 487,40	17 190,83	17 722,44	0,00
IKSP	20 756,14	20 525,39	21 573,51	20 652,89	21 288,27
Justiční akademie	35 184,63	39 690,53	40 409,71	37 071,34	41 205,06
PMS	229 732,91	239 907,67	266 235,14	276 732,77	291 667,03
Justiční část celkem	11 987 522,19	12 286 110,33	13 554 157,63	14 200 755,31	15 456 242,30
Vězeňská služba ČR	6 070 729,64	5 960 136,83	6 276 902,76	6 331 082,83	6 667 434,47

Ministerstvo spravedlnosti v průběhu roku 2025 zapojilo nároky z nepotřebovaných výdajů do platů a ostatních plateb za provedenou práci ve výši 133 199,42 tis. Kč, z těchto prostředků bylo čerpáno 120 331,65 tis. Kč.

V roce 2025 bylo dosaženo v jednotlivých čtvrtletích za celou kapitolu toto čerpání prostředků na platy a ostatní platby za provedenou práci:

	Prostředky na platy a ostatní platby		Prostředky na platy	
	v tis. Kč	Podíl v %	v tis. Kč	Podíl v %
Skutečnost 2024	20 531 838,14	X	13 812 223,85	X
Rozpočet po změnách 2025	22 178 416,82	X	14 986 575,99	X
Skutečnost 1. čtvrtletí	3 432 174,89	15,51	2 271 412,51	15,23
Skutečnost 2. čtvrtletí	5 375 631,19	24,30	3 671 014,15	24,62
Skutečnost 3. čtvrtletí	5 401 990,13	24,42	3 695 489,46	24,79
Skutečnost 4. čtvrtletí	7 913 880,56	35,77	5 272 162,31	35,36
Skutečnost roku 2025 celkem	22 123 676,77	100,00	14 910 078,43	100,00

Vyšší čerpání ve 4. čtvrtletí je vždy způsobeno tím, že jsou čerpány výdaje na platy za měsíce září, říjen, listopad i prosinec. Nižší čerpání v 1. čtvrtletí je způsobeno tím, že v tomto čtvrtletí jsou zúčtovány pouze platy za leden a únor daného roku.

Přehled k platům příslušných výdajů na povinné pojistné placené zaměstnavatelem a výdajů na základní příděl do fondu kulturních a sociálních potřeb je uveden níže:

Příslušenství, v tis. Kč		Schválený rozpočet	Rozpočet po změnách	Čerpání výdajů
5031	Povinné pojistné na sociální zabezpečení a příspěvek na státní politiku zaměstnanosti	5 437 004,25	5 503 599,98	5 257 113,92
5032	Povinné pojistné na veřejné zdravotní pojištění	1 973 106,38	1 999 937,04	1 991 369,61
5039	Ostatní povinné pojistné placené zaměstnavatelem	0,00	655,43	513,81
5342	Základní příděl do fondu kulturních a sociálních potřeb	215 578,45	218 412,87	217 642,03
Rok 2025 celkem		7 625 689,08	7 722 605,32	7 466 639,37

2.3 ROVNOST MUŽŮ A ŽEN

V resortu Ministerstva spravedlnosti nedošlo v průběhu roku 2025 ve věci rozpočtování k situaci, která by vyžadovala přijetí opatření pro prosazení rovného přístupu k postavení žen a mužů v zaměstnání. V platové oblasti je zavedenou praxí, že pro zaměstnance ve shodných organizačních složkách jsou shodné průměrné platy a jsou vytvářeny podmínky, které umožňují rovný přístup k odměňování mužů a žen. Při stanovování průměrných platů není rozlišováno, zda se jedná o ženu nebo muže.

V justiční části resortu je celkově zaměstnáno vyšší procento žen než mužů. Nerovnost vzájemného postavení mužů a žen v zaměstnání (ať již ve funkčním zařazení či v platovém ohodnocení) je v resortu Ministerstva spravedlnosti v podstatě vyloučena. Naopak řada žen zastává v resortu spravedlnosti vrcholné řídicí funkce. V kategorii soudců a státních zástupců je zaměstnáno více žen než mužů. Opačný poměr mezi ženami a muži je ve vězeňství, což je dané charakterem činnosti. Na pracovištích probíhá z důvodu předcházení nekorektnímu chování osvěta. Lze konstatovat, že při získávání pracovního místa jsou v resortu vytvořeny stejné podmínky pro muže i ženy a ve shodných organizacích jsou vytvářeny rovné podmínky pro všechny, tj. shodné průměrné platy.

2.4 PROGRAMOVÉ FINANCOVÁNÍ

Závazný průřezový ukazatel „Výdaje vedené v IS programového financování EDS/SMVS celkem“ stanovený zákonem č. 434/2024 Sb., o státním rozpočtu České republiky na rok 2025, ve výši 1 137 351,30 tis. Kč byl v průběhu roku 2025 snížen o **96 408,42 tis. Kč** na částku 1 040 942,88 tis. Kč.

Na posílení investičních výdajů justiční části kapitoly bylo v únoru 2025 převedeno do programového financování **92 700,00 tis. Kč z ostatních věcných výdajů resortu**. Jednalo se o 63,7 mil. Kč pro odbor informatiky na nákup komponent CISCO k videokonferenčním setům a na úpravy informačních systémů vyplývající převážně z legislativních změn. Zbývajících 29 mil. Kč bylo určeno na nákup dopravní techniky na základě stávajících rámcových dohod z důvodu obnovy dosluhujících vozidel v rámci resortu.

V průběhu roku bylo naopak na posílení oblasti ostatních věcných výdajů resortu z důvodu akutní finanční nedostatečnosti v oblasti mandatorních výdajů uvolněno nejprve **110 mil. Kč** z investiční akce Výstavba Justičního areálu v Ústí nad Labem. Toto snížení bylo ve 4. běhu přípravy rozpočtu kompenzováno navýšením výdajů programového financování o 110 mil. Kč v roce 2028. Ke konci roku 2025 bylo dvěma rozpočtovými opatřeními opět převedeno nejprve **70 mil. Kč** a poté

26 mil. Kč z výše uvedené akce do oblasti mandatorních výdajů. Celkem 96 mil. Kč nebylo ze strany Ministerstva financí kompenzováno a kapitola bude tuto částku nárokovat v rámci přípravy návrhu rozpočtu na rok 2027.

Dále byla realizována tato rozpočtová opatření:

- Na zajištění EU podílu projektů spolufinancovaných z Národního plánu obnovy byla z kapitoly Ministerstvo průmyslu a obchodu převedena částka 14 128,30 tis. Kč.
- Na realizaci projektu spolufinancovaného z Modernizačního fondu bylo schváleno souvztažné navýšení příjmů a výdajů kapitoly o 313,28 tis. Kč.
- Výdaje ve výši 550,00 tis. Kč byly převedeny do kapitoly Ministerstvo financí na provedení stavebních úprav a vybudování spisovny pro Okresní soud v Českém Krumlově, v objektu, se kterým je příslušné hospodařit Generální finanční ředitelství.
- V souvislosti se zajištěním financování investiční akce ve společné administrativní budově Okresního soudu ve Žďáru nad Sázavou, která je kromě soudu využívána i finančním úřadem a úřadem práce, byly do kapitoly převedeny finanční prostředky ve výši 3 000,00 tis. Kč z kapitoly Ministerstvo financí.

Skutečné čerpání výdajů programového financování vč. nároků z nespotřebovaných výdajů a mimorozpočtových zdrojů bylo ve výši 1 382 040,62 tis. Kč, což představuje plnění na 132,77 % rozpočtu po změnách. Nároky z nespotřebovaných výdajů byly čerpány ve výši 998 896,25 tis. Kč. Mimorozpočtové prostředky byly čerpány Vězeňskou službou ČR ve výši 2 621,48 tis. Kč (ze zisku z hospodářské činnosti). Oproti roku 2024 bylo čerpání výdajů programového financování o 138 080,86 tis. Kč vyšší.

Výdaje v tis. Kč	Schválený rozpočet		Rozpočet po změnách *)		Konečný rozpočet *)		Skutečnost *)	
	Inv. výdaje	Neinv. výdaje	Inv. výdaje	Neinv. výdaje	Inv. výdaje	Neinv. výdaje	Inv. výdaje	Neinv. výdaje
Justiční část	902 135,50	19 833,81	797 488,38	8 072,51	3 267 066,83	65 968,18	1 029 949,05	54 683,34
Vězeňská část	212 915,39	2 466,60	227 607,71	7 774,28	661 600,37	13 085,62	290 637,59	6 770,64
Celkem kapitola	1 115 050,89	22 300,41	1 025 096,09	15 846,79	3 928 667,20	79 053,80	1 320 586,64	61 453,98
	1 137 351,30		1 040 942,88		4 007 721,00		1 382 040,62	

*) Ve vězeňské části jsou zahrnuty výdaje na příspěvkové organizace (§ 5449, pol. 6351): rozpočet po změnách ve výši 400,00 tis. Kč, konečný rozpočet ve výši 783,47 tis. Kč a skutečnost čerpání ve výši 351,27 tis. Kč.

V roce 2025 byly čerpány prostředky s kódem účelu v celkové výši 65 445,64 tis. Kč takto:

Kód účelu	Název	OSS	Schválený rozpočet v tis. Kč	Rozpočet po změnách v tis. Kč	Konečný rozpočet v tis. Kč	Skutečnost v tis. Kč
233980027	Výdaje programového financování ICT	Justiční část	0,00	0,00	17 692,95	17 533,52
243980026	Obnova a modernizace ISVR a dodávka služeb SOC	Justiční část	0,00	0,00	18 660,03	18 660,03
243980027	Posílení kybernetické bezpečnosti justice	Justiční část	0,00	0,00	50 000,00	26 643,93
243980067	PF - řešení dopadů povodní a obnova majetku	Justiční část	0,00	0,00	2 753,36	2 608,16
	Celkem		0,00	0,00	89 106,34	65 445,64

Z hlediska resortu bylo do nároků z nespotřebovaných výdajů za oblast programového financování z objemu rozpočtu po změnách roku 2025 převedeno 660 385,37 tis. Kč, z toho 487 031,04 tis. Kč v justiční části a 173 354,33 tis. Kč ve vězeňské části resortu (včetně zotavoven VS ČR). Největší položku činí akce MSp – výstavba JA v Českých Budějovicích ve výši 326 443,52 tis. Kč a akce MSp – JA v Ústí nad Labem ve výši 83 895,33 tis. Kč.

K hlavním důvodům vzniku NNV v oblasti programového financování patří:

1. Opakování veřejných zakázek – rušení zadávacích řízení z důvodu neúčasti uchazečů, podání neúměrně předražených nabídek, kdy cena zásadně převyšuje objem alokovaných prostředků na akci, prodloužování lhůt pro podání nabídek z důvodu úprav zadávacích dokumentací na základě dotazů účastníků, vyřazení účastníků VZ nebo jejich odstoupení před podpisem smlouvy atd.
2. Specifika resortu MSp – NNV jsou vázány na konkrétní registrované akce a zároveň na OSS, proto je nelze operativně použít na jinou akci u jiné OSS. Kapitola řídí 114 podřízených OSS a zákon č. 218/2000 Sb. neumožňuje přesun NNV mezi jednotlivými OSS, což nejen ztěžuje jejich efektivní využití, ale zároveň klade velké nároky i na optimální rozdělení disponibilních zdrojů mezi jednotlivé OSS. Využití NNV je zároveň vázáno na program, ve kterém tyto NNV vznikly.
3. Procesní důvody, které vedou k prodloužení akcí oproti harmonogramu, jsou např. prodloužení doby získání stavebního povolení a vyjádření dotčených orgánů (památkáři, hasiči atd.).
4. Akce MSp – JA v Ústí nad Labem – k 1. 1. 2026 jsou vykázány NNV ve výši 1 648 410,19 tis. Kč. V roce 2023 probíhalo šetření ÚOHS, které zdrželo realizaci o 11 měsíců. K podpisu smlouvy se zhotovitelem došlo v srpnu 2024 a stavba byla zahájena v 2. polovině září. Při archeologickém průzkumu, který probíhal do konce června 2025, bylo objeveno rozsáhlé naleziště kosterních pozůstatků mamuta srstnatého, dalších savců a pozůstatky středověké osady. Následně byly obnoveny výkopové práce v místech budoucích objektů A (administrativní budova) a B (soudní budova). Postup dalších prací byl negativně ovlivněn nutností provést sanaci zvodnělé pláně (vyvrtání 9 studní, trvalé odčerpávání vody, položení šterkového lože).

Financování výdajů programového financování probíhalo v rámci 7 schválených programů reprodukce majetku. Finanční prostředky byly použity v souladu s obsahovou náplní jednotlivých programů.

Program	Druh výdajů	Schválený rozpočet v tis. Kč	Rozpočet po změnách v tis. Kč	Konečný rozpočet v tis. Kč	Skutečné čerpání vč. NNV a mimorozp. zdrojů v tis. Kč	Čerpání k RZ v %
		A	B	C	D	E = D/B*100
03601	Celkem	82 301,21	13 374,07	158 657,43	78 913,28	590,05
	Inv. výdaje	66 867,79	13 344,43	127 099,44	53 256,58	399,09
	Neinv. výdaje	15 433,42	29,64	31 557,99	25 656,70	86 561,07
03602	Celkem	207 571,33	346 673,47	600 748,34	446 423,60	128,77
	Inv. výdaje	203 170,95	338 796,32	581 038,82	431 092,82	127,24
	Neinv. výdaje	4 400,38	7 877,15	19 709,52	15 330,78	194,62
13601	Celkem	16 131,72	868,89	59 571,53	21 327,01	2 454,51
	Inv. výdaje	16 131,72	703,17	44 870,86	7 631,16	1 085,25
	Neinv. výdaje	0,00	165,72	14 700,67	13 695,85	8 264,45
13611	Celkem	615 965,04	445 044,45	2 514 841,18	538 319,76	120,96
	Inv. výdaje	615 965,04	445 044,45	2 514 841,18	538 319,76	120,96
	Neinv. výdaje	0,00	0,00	0,00	0,00	0,00
03631	Celkem	215 382,00	234 982,00	570 502,76	195 085,53	83,02
	Inv. výdaje	212 915,40	227 207,72	558 910,47	189 808,21	83,54
	Neinv. výdaje	2 466,60	7 774,28	11 592,29	5 277,32	67,88
13631	Celkem	0,00	0,00	103 399,76	101 971,44	0,00
	Inv. výdaje	0,00	0,00	101 906,43	100 478,11	0,00
	Neinv. výdaje	0,00	0,00	1 493,33	1 493,33	0,00
23621	Celkem	0,00	0,00	0,00	0,00	0,00
	Inv. výdaje	0,00	0,00	0,00	0,00	0,00
	Neinv. výdaje	0,00	0,00	0,00	0,00	0,00
Kapitola	Celkem progra	1 137 351,30	1 040 942,88	4 007 721,00	1 382 040,62	132,77
	Inv. výdaje	1 115 050,90	1 025 096,09	3 928 667,20	1 320 586,64	128,83
	Neinv. výdaje	22 300,40	15 846,79	79 053,80	61 453,98	387,80

Přehled programů:

03601 Rozvoj a obnova materiálně technické základny justice – od roku 2017

Program justiční části resortu 03601 „Rozvoj a obnova materiálně technické základny justice od roku 2017“ byl schválen Ministerstvem financí dopisem č. j. MF-1213/2018/1403-3 ze dne 7. 2. 2018 na roky 2018 až 2022. Tento program po obsahové stránce navazuje na programy 13601 a 13611. Poslední aktualizace spočívající v prodloužení realizace programu do konce roku 2026 byla schválena Ministerstvem financí dne 18. 6. 2024 a stanovila výši účasti státního rozpočtu na financování programu 2 250 942,87 tis. Kč.

03602 Rozvoj a obnova materiálně technické základny justice – od roku 2023

Program justiční části resortu 03602 „Rozvoj a obnova materiálně technické základny justice od roku 2023“ byl schválen Ministerstvem financí dopisem č. j. MF-31839/2022/1403-3 ze dne 11. 11. 2022 s termínem realizace do roku 2027. Tento program po obsahové stránce navazuje na program 03601. Celková účast státního rozpočtu na financování programu byla schválena ve výši 1 920 246,05 tis. Kč. Cíle programu naplňují požadavky vládního programu Digitální Česko a Střednědobé koncepce obnovy a rozvoje materiálně technické základny regionálních složek justice resortu MSp pro období 2022–2030. Náplní programu je reprodukce movitého a nemovitého majetku justičních složek, zajištění vyhovující dislokace ve vlastních budovách, snižování energetické náročnosti budov, rozšiřování kapacit kancelářských ploch, počtu jednacích síní, obnova a rozvoj ICT, modernizace bezpečnostní infrastruktury, obnova vozového parku atd. V březnu 2025 byla vládou schválena poslední aktualizace programu, kterou byla prodloužena realizace programu do 31. 12. 2030 a navýšena celková výše účasti státního rozpočtu na 5 095 990,26 tis. Kč z důvodu plánované výstavby Justičního areálu v Ostravě od roku 2028.

13601 Rozvoj a obnova materiálně technické základny systému řízení MSp – od roku 2007

Realizace programu byla zahájena v roce 2008. Následně došlo k několika aktualizacím, a to zejména z důvodu realizace projektu MSp – eJustice – část eSIR, který byl spolufinancován ze zdrojů IROP. Poslední aktualizací dokumentace programu z října 2024 byl prodloužen program do 31. 12. 2026 a stanovena maximální účast státního rozpočtu na financování programu ve výši 2 837 793,84 tis. Kč.

13611 Rozvoj a obnova materiálně technické základny justice

Cílem tohoto programu je financování modernizací, rekonstrukcí, výstaveb a dalšího rozšiřování kapacit soudů a státních zastupitelství, dále obnova a pořízování kancelářské techniky, vozového parku a zajišťování dalších investičních potřeb justičních složek. Poslední aktualizace programu byla schválena vládou v květnu 2025. Došlo k prodloužení programu do 30. 9. 2028 a navýšení celkové výše účasti státního rozpočtu na 6 647 421,69 tis. Kč. V programu se realizují 2 největší investiční akce resortu – výstavba Justičního areálu v Ústí nad Labem (2 672 600,00 tis. Kč) a výstavba Justičního areálu v Českých Budějovicích (680 000,00 tis. Kč).

03631 Rozvoj a obnova materiálně technické základny vězeňství na základě Koncepce vězeňství do roku 2025

Dopisem č. j. MF-32320/2019/1403-3 ze dne 23. 12. 2019 schválilo Ministerstvo financí dokumentaci programu 03631 „Rozvoj a obnova materiálně technické základny vězeňství na základě Koncepce vězeňství do roku 2025“ na roky 2020 až 2025 a stanovilo celkovou účast státního rozpočtu ve výši 1 625 925,63 tis. Kč. Tento program po obsahové stránce postupně nahrazuje dobíhající program 13631. V roce 2024 došlo k prodloužení dokumentace programu do konce roku 2028 z důvodu časové náročnosti realizace probíhajících akcí (objemné stavební akce ve věznicích Rýnovice a Horní Slavkov) a projektů spolufinancovaných z EU IROP 2021-2027 (informační systém „Lustrace osob omezených na osobní svobodě“). Celková výše účasti státního rozpočtu na financování programu činí 1 701 437,81 tis. Kč.

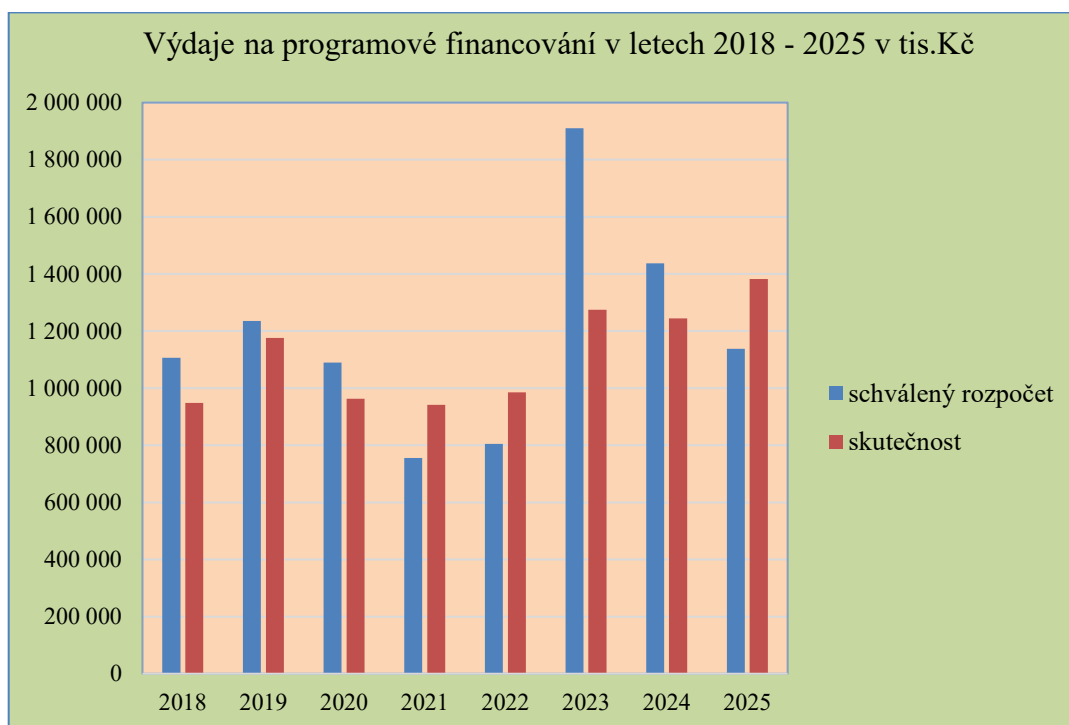
13631 Rozvoj a obnova materiálně technické základny vězeňství

V roce 2013 byla schválena dokumentace programu 13631 vězeňské části resortu v celkové výši 310 452,00 tis. Kč na období 2013–2015. V průběhu let došlo k několika aktualizacím programu. V prosinci 2025 byla schválena zatím poslední aktualizace programu s termínem ukončení programu do 31. 12. 2027 a byla stanovena celková účast státního rozpočtu ve výši 2 946 350,14 tis. Kč. Program nelze zatím ukončit z důvodu stále probíhajícího soudního sporu se zhotovitelem akce ve věznici Oráčov (Oráčov – přístavba objektu garáží jih).

23621 Rozvoj a obnova materiálně technické základny vězeňství

Tento program, jehož obsahem bylo pořizování a zhodnocení majetku Vězeňské služby ČR ve všech oblastech jejího působení, je již ve fázi útlumu. Financování programu bylo zahájeno v roce 2003, program byl několikrát aktualizován. Poslední aktualizace programu byla schválena 20. 11. 2025, kdy byl program prodloužen do konce roku 2027 z důvodu dokončení a dofinancování 2 projektů realizovaných ve věznicích Bělušice a Příbram, kde probíhají soudní spory s dodavateli.

Výdaje na programové financování v letech 2018 - 2025 v tis. Kč								
Výdaje	2018	2019	2020	2021	2022	2023	2024	2025
schválený rozpočet	1 106 030	1 235 363	1 089 823	755 665	804 902	1 910 486	1 437 345	1 137 351
skutečnost	948 769	1 176 116	963 422	942 045	984 917	1 274 020	1 243 960	1 382 041



2.4.1 INVESTIČNÍ VÝDAJE

Z celkového objemu investičních výdajů zařazených v programovém financování bylo rozdělení na justiční a vězeňskou část následující:

Výdaje v tis. Kč	Schválený rozpočet	Rozpočet po změnách	Skutečnost vč. NNV a mimorozp. zdrojů	% čerpání k rozpočtu po změnách
	A	B	C	D = C/B*100
Justiční část	902 135,50	797 488,37	1 029 949,05	129,15
Systémově určené výdaje	286 170,46	353 593,04	492 371,66	139,25
Individuálně posuzované výdaje	615 965,04	443 895,33	537 577,39	121,10
Vězeňská část *)	212 915,39	227 607,71	290 637,59	127,69
Systémově určené výdaje	212 915,39	227 607,71	290 637,59	127,69
Individuálně posuzované výdaje	0,00	0,00	0,00	0,00
Celkem systémově určené výdaje	499 085,85	581 200,75	783 009,25	134,72
Celkem individuálně posuzované výdaje	615 965,04	443 895,33	537 577,39	121,10
Celkem kapitola	1 115 050,89	1 025 096,08	1 320 586,64	128,83

*) Ve vězeňské části jsou zahrnuty výdaje na příspěvkové organizace (§ 5449, pol. 6351): rozpočet po změnách ve výši 400,00 tis. Kč, konečný rozpočet ve výši 783,47 tis. Kč a skutečnost čerpání ve výši 351,27 tis. Kč.

Individuálně posuzované výdaje byly čerpány ve výši 537 577,39 tis. Kč (z toho 504 020,91 tis. Kč byly NNV). Na akci MSp – Justiční areál v Ústí nad Labem bylo čerpáno 369 305,14 tis. Kč (pouze NNV), na akci MSp – výstavba JA v Českých Budějovicích byla čerpána částka ve výši 164 460,70 tis. Kč (z toho 33 556,48 tis. Kč rozpočet a 130 904,22 tis. Kč NNV) a na akci MSp – eJustice 2020, část eISIR pouze NNV ve výši 3 811,55 tis. Kč.

V justiční části resortu byly dále v roce 2025 čerpány systémově určené investiční výdaje ve výši 492 371,66 tis. Kč, z toho čerpání NNV činilo 212 341,95 tis. Kč. Největší výdaje byly čerpány především na akce MSp – reko objektu Dukelská, Benešov (21 333,71 tis. Kč – jen NNV), MS Praha – reko datové sítě, Spálená (16 060,92 tis. Kč), MSp – digitální transformace (20 335,77 tis. Kč – jen NNV), MSp – seznam soudních znalců a tlumočnicků (16 582,66 tis. Kč), MSp – Rozvoj ISVR a dalších částí – registr lobbistů (11 782,38 tis. Kč), MSp–upgrade a modernizace ISVR/ESM/ESF (19 605,78 tis. Kč – jen NNV) apod.

Ve vězeňské části byly v roce 2025 čerpány investiční výdaje ve výši 290 637,59 tis. Kč, z toho čerpání NNV činilo 230 201,92 tis. Kč a čerpání mimorozpočtových zdrojů bylo ve výši 2 621,48 tis. Kč. Největší čerpání NNV bylo vykázáno na akce: Všehrady – reko kotelny EUA (21 938,74 tis. Kč), GŘ OL – varná technologie 2025 (23 181,16 tis. Kč), Heřmanice – vnější oplocení II. etapa (21 456,60 tis. Kč), Ostrov – rekonstrukce kanalizace (24 638,26 tis. Kč), GŘ OI – disková pole OJ (16 439,28 tis. Kč), GŘ OL – detekční rámy 2025 (10 135,87 tis. Kč) a další.

2.4.2 NEINVESTIČNÍ VÝDAJE

Z celkového objemu **neinvestičních výdajů** zařazených v programovém financování bylo rozdělení na justiční a vězeňskou část následující:

Výdaje v tis. Kč	Schválený rozpočet	Rozpočet po změnách	Skutečnost vč. NNV	% čerpání k RZ
	A	B	C	D = C/B*100
Justiční část	19 833,81	8 072,51	54 683,34	677,40
Vězeňská část	2 466,60	7 774,28	6 770,64	87,09
Celkem kapitola	22 300,41	15 846,79	61 453,98	387,80

V **justiční části** resortu byly v roce 2025 čerpány neinvestiční výdaje ve výši 54 683,34 tis. Kč, z toho nároky z nespotřebovaných výdajů ve výši 49 739,68 tis. Kč. Největší výdaje z NNV byly čerpány především na akce OS Olomouc – oprava střechy a fasády (11 156,35 tis. Kč), PMS – elektronický monitoring osob (13 130,32 tis. Kč), MSp – digitální transformace (13 214,42 tis. Kč), MSp – reko objektu Dukelská, Benešov (4 640,44 tis. Kč) apod.


Ve **vězeňské části** resortu byly v roce 2025 čerpány neinvestiční výdaje ve výši 6 770,64 tis. Kč, z toho nároky z nespotřebovaných výdajů ve výši 2 591,79 tis. Kč. Největší výdaje byly čerpány především na akci Opava – vnější bezpečnost Krnovská (3 242,25 tis. Kč) atd.

2.4.3 NEJVĚTŠÍ INVESTIČNÍ AKCE

Prioritou resortu je výstavba Justičního areálu v Ústí nad Labem pro dislokaci složek ústecké justice (krajský a okresní soud, krajské a okresní státní zastupitelství a středisko Probační a mediační služby). Kromě těchto složek bude v areálu dislokováno územní pracoviště ÚZSVM v Ústí nad Labem a v budově bude mít několik kanceláří a školící prostory i MSp. V roce 2025 probíhal záchranný archeologický výzkum (ZAV), který byl ukončen v hlavní stavební jámě v červenci. Celkem bylo označeno a vyzvednuto přes 7 000 nálezů, především kosterních pozůstatků mamuta srstnatého.

V rámci výstavby justičního areálu došlo v roce 2025 k monolitické výstavbě dvou podzemních a tří nadzemních pater objektu C (parkovací dům). Objekt B (hlavní budova soudu) byl z důvodu probíhajícího ZAV rozdělen na dvě poloviny a tím došlo i k rozdělení jeho výstavby. V polovině objektu došlo k výstavbě jednoho podzemního a pěti nadzemních podlaží a ve druhé polovině došlo do konce roku ke kompletnímu výkopu a následně pokládce základového betonu, včetně izolace. U Objektu A (administrativní – výšková budova) je situace obdobná jako u druhé poloviny objektu B. Na akci byly v roce 2025 čerpány finanční prostředky ve výši 369 305,14 tis. Kč. Celkem jsou na tuto akci naplánovány výdaje ve výši 2 672 600,00 tis. Kč.

Výstavba Justičního areálu v Ústí nad Labem – stav prosinec 2025



Vizualizace Justičního areálu v Ústí nad Labem



MSp – výstavba Justičního areálu v Českých Budějovicích

Cílem akce je kompletní rekonstrukce stávajících objektů bývalých Žižkových kasáren vč. dostavby nového centrálního objektu budoucího Justičního areálu v Českých Budějovicích, a to včetně související dopravní a technické infrastruktury. V průběhu roku 2025 bylo na akci čerpáno 164 460,70 tis. Kč. Celkové výdaje jsou plánovány na 680 000,00 tis. Kč. Výdaje se v roce 2025 týkaly především provádění hrubé stavby a navazujících stavebních konstrukcí, včetně zemních prací, základových konstrukcí, nosných a obvodových konstrukcí objektů, stavebních úprav a technologicky souvisejících prací. Součástí čerpání byly rovněž práce spojené s technickou infrastrukturou stavby.


Justiční areál v Českých Budějovicích



MSp – reko objektu Dukelská čp. 999, Benešov

Cílem investiční akce bylo vybudovat Justičního dům, ve kterém jsou umístěny všechny justiční složky sídlící v Benešově, tj. OS Benešov, OSZ Benešov, středisko PMS a prostory pro MSp. V roce 2025 se na akci vynaložilo dohromady 25 974,15 tis. Kč. Celkové výdaje akce činily 188 787,66 tis. Kč. V roce 2025 byly finanční prostředky čerpány na realizaci dokončovacích prací a činností souvisejících s ukončením stavby, a to v návaznosti na předchozí stavební etapy. Výdaje se týkaly zejména dokončovacích stavebních prací v interiérech i exteriérech objektu, včetně povrchových úprav, kompletace stavebních konstrukcí, montáže zařizovacích prvků a dokončení technických instalací.

Justiční areál v Benešově



2.4.4 NÁRODNÍ ROZVOJOVÝ PROGRAM MOBILITY PRO VŠECHNY

Usnesením vlády ze dne 14. července 2014 č. 568 byl aktualizován „Národní rozvojový program mobility pro všechny“, ve kterém je uloženo postupně realizovat bezbariérové přístupy do budov státních a veřejných institucí a odstraňování bariér v dopravě. Současně byl schválen „Vládní plán financování Národního rozvojového programu mobility na období 2016–2025“, který ukládá ústředním orgánům státní správy financovat z rozpočtových kapitol odstraňování těchto bariér.

V roce 2025 bylo na akce zaměřené na odstraňování bariér vyčleněno celkem 12 230,21 tis. Kč. Tato částka byla vyčerpána na následující investiční akce:

- PMS Frýdek-Místek – realizace bezbariérovosti objektu – 338,52 tis. Kč
- OS Praha 5 – obnova výtahů V7 a V9 – 3 818,87 tis. Kč
- OS Praha – západ – optimalizace prostoru – II. etapa (3ks WC pro imobilní osoby) – 600,00 tis. Kč
- OSZ Nymburk – vybudování rampy – 2 404,13 tis. Kč
- OS Pelhřimov – vybudování bezbariérového vstupu (rampa) – 200,00 tis. Kč
- OSZ Plzeň-město – rekonstrukce osobního výtahu – 1 626,12 tis. Kč
- OSZ Teplice – stavební úpravy toaleta ZTP – 354,12 tis. Kč
- KSZ Hradec Králové – rekonstrukce výtahu pro dopravu osob – 1 398,31 tis. Kč
- OS Blansko – vybudování bezbariérového WC – 1 056,75 tis. Kč
- NS Brno – plošina pro ZTP – 343,64 tis. Kč
- OSZ Karviná – modernizace 2 výtahů – 89,75 tis. Kč

3 HOSPODÁRNOST, EFEKTIVITA, ÚČELNOST

A. Oblast programového financování

V oblasti investičních výdajů, resp. v oblasti programového financování, je pravidlo hospodárnosti, efektivnosti a účelnosti zajištěno především prostřednictvím zadávání veřejných zakázek dle zákona č. 134/2016 Sb., o zadávání veřejných zakázek, ve znění pozdějších předpisů a zadávání veřejných zakázek malého rozsahu, jejichž postup je upraven Instrukcí MSp č. 7/2019 ze dne 22. 1. 2020, č. j. MSP - 34/2019-OPR-SP, nově pak instrukcí MSp č. 3/2025 ze dne 16. 4. 2025, č.j. MSP-23/2025-OPR-SP, o zadávání veřejných zakázek v resortu Ministerstva spravedlnosti. Jednou ze zásad stanovených touto instrukcí je dodržení zásady hospodárnosti, efektivnosti a účelnosti při zadávání veřejných zakázek organizačními složkami státu v resortu MSp, což se promítá v hodnocení předložených nabídek, kde hlavním kritériem výběru je cena.

Princip efektivnosti, účelnosti a hospodárnosti je v rámci výdajů programového financování zároveň uplatňován i tím, že výdaje na konkrétní akce jsou využívány v souladu s dokumentacemi programů schválenými Ministerstvem financí tak, aby naplňovaly stanovené cíle a parametry jednotlivých programů. Při zpracování dokumentací programů se pak vycházelo ze schválených dlouhodobých koncepcí resortu, kterými jsou Koncepce rozvoje a obnovy materiálně technické základny regionálních složek justice a vězeňství a Nová koncepce vězeňství do roku 2025.

Na dodržování zásady hospodárnosti je pak kladen důraz i při závěrečném vyhodnocení akcí, kdy je kontrolováno dodržování smluvních závazků a řádné uplatňování sankcí organizačními složkami státu v případě jejich nedodržení. Tyto sankce se pak stávají příjmem státního rozpočtu nebo v případě jejich započtení dochází k vázání výdajů ve výši sankcí.

K hospodárnému vynakládání prostředků státního rozpočtu v neposlední řadě přispívají i nákupy realizované prostřednictvím rámcových dohod, které zajišťují výhodnější ceny a které jsou uzavírány jak Ministerstvem spravedlnosti pro resortní organizační složky státu, tak i přímo některými resortními složkami např. Vězeňskou službou ČR či některými krajskými soudy. Jedná se především o komodity z oblasti ICT (servery, licence, disková pole, multifunkční zařízení, PC apod) či nákup

dopravních prostředků – osobních vozidel, v případě vězeňské služby pak i nákupy kuchyňských technologií, sanitních vozidel či autobusů.

Hlavním účelem výdajů programového financování je zajistit obnovu a reprodukci hmotného a nehmotného majetku, zabezpečit jeho provozuschopnost a tím vytvořit vhodné podmínky pro bezproblémový chod justičních složek a bezpečný provoz vězeňských zařízení.

B. Oblast běžných výdajů

Pravidla pro hospodárné a účelné nakládání s majetkem státu k výkonu stanovených činností dle zákona č. 219/2000 Sb., o majetku České republiky a jejím vystupování v právních vztazích, v platném znění, jsou zakotvena v interních řídicích aktech MSp i organizací v jeho působnosti. Kritéria efektivnosti, účelnosti a hospodárnosti ve smyslu zákona č. 320/2001 Sb., o finanční kontrole ve veřejné správě a o změně některých zákonů (zákon o finanční kontrole), v platném znění, jsou stanovována věcnými útvary ústředního orgánu při přípravě veřejných zakázek, projektových záměrů a při realizaci přímých objednávek, přičemž dochází i k následnému vyhodnocování.

MSp dbá v rámci realizace svého rozpočtu na hospodárnost, efektivnost a účelnost vynaložených výdajů tak, aby plnilo funkci řádného hospodáře. Specifickou složkou kapitoly MSp je Vězeňská služba ČR, která musí dbát na efektivní a účelné vynakládání výdajů v souvislosti se správou věznic a v nich vězněných osob a při přípravě na jejich začlenění zpět do společenského života.

4 VÝDAJE UKRAJINA

Na základě usnesení vlády České republiky č. 206 ze dne 16. března 2022 byly vyčleněny volné ubytovací kapacity v působnosti ministerstev a ostatních ústředních správních úřadů z důvodu ruské invaze na Ukrajinu. V roce 2025 nebyly v rámci resortu MSp evidovány žádné dopady válečného konfliktu na Ukrajině (ani na výdaje SR, ani na majetek SR).


5 VÝDAJE POVODNĚ

V rámci resortu Ministerstva spravedlnosti dosáhly v roce 2025 celkové výdaje realizované v přímé souvislosti s povodněmi včetně výdajů přímo souvisejících s dalšími negativními důsledky tlakové níže Boris v září 2024 částky 36 067,95 tis. Kč. Podrobnější členění je uvedeno v Příloze č. 5.

6 VÝDAJE VYPLÝVAJÍCÍ Z VEŘEJNÝCH ZAKÁZEK O PŘEDPOKLÁDANÉ HODNOTĚ NEJMÉNĚ 300 MIL. KČ

V roce 2025 čerpala kapitola Ministerstva spravedlnosti následující výdaje vyplývající z veřejných zakázek s hodnotou nad 300 mil. Kč:

Veřejná zakázka (VZ)	Zhotovitel	Celkový objem VZ (tis. Kč)	Čerpáno v roce 2024 (tis. Kč)	Čerpáno v roce 2025 (tis. Kč)
Justiční areál v Ústí nad Labem - zhotovitel stavby	Sdružení firem VW Wachal a.s., Gardenline s.r.o. a YUCON CZ s.r.o.	2 391 082,42	45 188,45	353 569,79
MSp – výstavba Justičního areálu v Českých Budějovicích	Auböck s.r.o. + Metrostav DIZ s.r.o.	625 442,42	37 583,70	155 752,42
C e l k e m		3 016 524,84	82 772,15	509 322,21



**B) Průvodní zpráva – Komentář k některým
vybraným výdajům za kapitulu**

1 PLATOVÁ OBLAST

1.1 SOUDY

Upravený plánovaný počet zaměstnanců soudů na rok 2025 byl stanoven na 9 515 míst. Skutečné celoroční průměrné přepočtené počty zaměstnanců na soudech byly následující:

Skutečné celoroční průměrné přepočtené počty zaměstnanců na soudech	
Asistenti soudců	1 141,09
Justiční kandidáti	64,22
Vyšší soudní úředníci	1 335,86
Odborní a administrativní zaměstnanci	6 264,65
Pomocní a obslužní zaměstnanci	475,31
Úhrnem	9 281,13

Rozpočtově zajištěný počet soudců pro rok 2025 činil 3 063 soudců, z toho 5 soudcovských míst bylo ponecháno jako rezerva pro nepředvídatelné události. Z plánovaného počtu soudců 3 063 míst bylo obsazeno v celoročním průměrném přepočteném vyjádření 2 899 míst. Oproti roku 2024 (2 888 soudců) je to zvýšení o 11 míst.

Níže uvedená tabulka obsahuje údaje o prostředcích na platy a ostatní platby za provedenou práci a údaje o jejich čerpání, včetně zapojení nároků z nespotřebovaných výdajů.

Výdaje v tis. Kč		Schválený rozpočet	Rozpočet po změnách	Skutečnost	z toho čerpání NNV
Platy a ostatní platby za provedenou práci		11 388 172,35	11 753 747,70	11 730 049,88	48 528,90
v tom	Platy	4 932 587,27	4 883 474,19	4 857 686,42	34 046,10
	Ostatní platby za provedenou práci	6 455 585,08	6 870 273,51	6 872 363,46	14 482,80
	z toho platy soudců	6 440 023,57	6 854 711,99	6 849 324,10	2 871,87

Vývoj skutečných průměrných měsíčních platů zaměstnanců soudů všech stupňů v posledních pěti letech v Kč včetně vybraných pozic ukazuje následující tabulka.

Vývoj skutečných průměrných platů zaměstnanců soudů v letech 2021 - 2025		
Rok 2021		32 800
Rok 2022		34 806
Rok 2023		36 916
Rok 2024		39 253
Rok 2025		43 616
z toho:	Asistenti soudců	48 650
	Justiční kandidáti	44 381
	Vyšší soudní úředníci	50 858
	Odborní a administrativní zam.	41 761
	Pomocní a obslužní zam.	28 344

Nárůst průměrných platů zaměstnanců soudů všech stupňů činil v roce 2025 meziročně 4 363 Kč, tedy 11,12 %.

Na nenárokové složky platů (osobní příplatky a odměny) bylo čerpáno celkem 1 102 835,30 tis. Kč, tj. 22,70 % z celkových výdajů na platy.

Další tabulka uvádí srovnání průměrných platů soudců v KČ v členění po jednotlivých úrovních soudů a celkem za období 2021 až 2025.

Průměrné platy soudců v letech 2021 - 2025 v Kč					
Úroveň soudu	Rok				
	2021	2022	2023	2024	2025
Soudci okresních a obvodních soudů	139 283	139 802	156 898	167 457	180 028
Soudci krajských soudů a Městského soudu v Praze	167 257	167 140	188 400	200 860	214 510
Soudci vrchních soudů	193 008	193 773	215 940	229 732	246 381
Soudci nejvyšších soudů	199 901	201 654	227 421	243 766	257 375
Soudci všech soudů	153 099	153 286	172 205	183 772	196 856

1.2 STÁTNÍ ZASTUPITELSTVÍ

Na rok 2025 byl pro státní zastupitelství stanoven upravený plánovaný počet zaměstnanců (bez státních zástupců) 1 466 míst. Skutečné průměrné přepočtené počty zaměstnanců byly v jednotlivých kategoriích následující:

Skutečné celoroční průměrné přepočtené počty zaměstnanců na státních zastupitelstvích	
Právní čekatelé	66,81
Asistenti a analytici	21,61
Kybernetická bezpečnost	8,50
Odborní a administrativní zaměstnanci	1 117,78
Pomocní a obslužní zaměstnanci	189,24
Úhrnem	1 403,94

Upravený plánovaný počet státních zástupců byl pro rok 2025 stanoven na 1 290 míst. Skutečný celoroční průměrný přepočtený počet státních zástupců byl 1 181,17. Počet státních zástupců byl pro rok 2025 naplněn na 91,56 %.

Výdaje v tis. Kč		Schválený rozpočet	Rozpočet po změnách	Skutečnost	z toho čerpání NNV
Platy a ostatní platby za provedenou práci		3 002 130,99	3 025 601,81	3 008 528,43	14 665,90
v tom	Platy zaměstnanců	759 977,40	753 259,23	732 115,71	8 101,17
	Platy státních zástupců	2 240 935,13	2 271 124,12	2 274 940,26	5 539,05
	Ostatní platby za provedenou práci	1 218,46	1 218,46	1 472,46	1 025,68

Následující přehled ukazuje vývoj skutečných průměrných měsíčních platů zaměstnanců státních zastupitelství v posledních pěti letech v KČ:

Vývoj skutečných průměrných platů zaměstnanců státních zastupitelství v letech 2021 až 2025		
Rok 2021		32 738
Rok 2022		34 751
Rok 2023		37 044
Rok 2024		38 678
Rok 2025		43 456
z toho:	Právní čekatelé	42 877
	Asistenti a analytici	63 286
	Kybernetická bezpečnost	70 944
	Odborní a administrativní zaměstnanci	44 629
	Pomocní a obslužní zam.	30 333

Skutečné průměrné platy zaměstnanců jsou ve srovnání s rokem 2024 vyšší o 4 778 Kč, což představuje zvýšení o 12,35 %. Na nenárokové složky platů (osobní příplatky a odměny) bylo čerpáno celkem 205 944,28 tis. Kč, tj. 28,13 % z celkových výdajů na platy. Průměrná platová třída zaměstnanců státních zastupitelství se pohybuje v rozmezí 8. až 9. platové třídy.

Následující tabulka ukazuje vývoj průměrných platů státních zástupců letech 2021 až 2025.

Průměrné platy státních zástupců v letech 2021 - 2025, v Kč					
Org. Složky	2021	2022	2023	2024	2025
Státní zástupci okresních a obvodních státních zastupitelství	121 915	121 809	136 208	138 237	147 538
Státní zástupci krajských státních zastupitelství a MSZ v Praze	145 850	145 995	164 043	164 621	176 586
Státní zástupci vrchních státních zastupitelství	158 559	162 325	174 973	179 236	192 054
Státní zástupci Nejvyššího státního zastupitelství	165 345	167 810	188 876	188 656	202 257
Státní zástupci všech státních zastupitelství	132 375	132 480	148 179	150 028	160 500

V rámci soustavy státních zastupitelství působí 10 evropských pověřených žalobců. Jejich plat je hrazen z Úřadu evropského veřejného žalobce, jen odvody sociálního a zdravotního pojištění k platům je hrazeno z rozpočtu výdajů státních zastupitelství.

1.3 MINISTERSTVO SPRAVEDLNOSTI

Schválený limit počtu zaměstnanců a státních zaměstnanců aparátu Ministerstva spravedlnosti byl pro rok 2025 upraven na 526,75 míst, z toho bylo určeno 141 míst pro zaměstnance a 385,75 míst bylo určeno pro státní zaměstnance. V celoročním průměrném přepočteném počtu bylo obsazeno 462,79 míst, z toho 112,05 míst zaměstnanců a 350,74 míst státních zaměstnanců. Rozdíl mezi plánovaným a skutečným počtem míst je způsoben nízkou konkurenceschopností těchto pozic na trhu práce s ohledem na vysoké požadavky na odbornost (např. právníci, informatici) a nízkému finančnímu ohodnocení.

Výdaje v tis. Kč		Schválený rozpočet	Rozpočet po změnách	Skutečnost	z toho čerpání NNV
Platy a ostatní platby za provedenou práci		377 540,18	364 760,95	363 503,63	7 304,08
v tom	Platy zaměstnanců	102 016,46	71 697,79	68 936,91	1 475,17
	Platy státních úředníků	260 870,79	278 410,23	278 639,68	3 423,33
	Ostatní platby za provedenou práci	14 652,93	14 652,93	15 927,04	2 405,58

Z rozpočtu po změnách na platy zaměstnanců ve výši 71 697,79 tis. Kč bylo čerpáno 68 936,91 tis. Kč. Zapojeny byly také nároky z nespotřebovaných výdajů minulých let. Průměrný měsíční plat zaměstnance činil 51 269 Kč.

Z rozpočtu po změnách na platy státních zaměstnanců ve výši 278 410,23 tis. Kč bylo čerpáno včetně zapojených nároků z nespotřebovaných výdajů minulých let 278 639,68 tis. Kč. Průměrný měsíční plat státního zaměstnance činil 66 203 Kč.

1.4 OSTATNÍ ORGANIZACE

Výdaje v tis. Kč	Schválený rozpočet	Rozpočet po změnách	Skutečnost	z toho čerpání NNV
Platy a ostatní platby za provedenou práci	336 467,76	349 658,61	354 160,36	9 058,74
v tom				
Platy	325 125,23	337 816,08	335 678,15	4 307,08
Ostatní platby za provedenou práci	11 342,53	11 842,53	18 482,21	4 751,66

Průměrné platy v Kč v letech 2020 až 2025						
Název OSS	2020	2021	2022	2023	2024	2025
IKS P	63 145	65 815	65 935	70 526	69 311	71 201
PMS	36 716	36 361	37 585	41 189	42 073	43 223
JA	36 189	37 720	39 777	42 911	41 072	46 288

V Probační a mediační službě jsou součástí čerpaných výdajů na platy a ostatní platby za provedenou práci také mimorozpočtové zdroje, které obdržela z majetkových trestních sankcí uložených v trestním řízení podle § 12 zákona č. 59/2017 Sb., o použití peněžních prostředků z majetkových trestních sankcí uložených v trestním řízení a o změně některých zákonů (čerpání na platech ve výši 251,83 tis. Kč, na ostatních platbách za provedenou práci ve výši 5 485,98 tis. Kč).

2 NEINVESTIČNÍ DOTACE

Na základě Zásad vlády pro poskytování dotací ze státního rozpočtu České republiky nestátním neziskovým organizacím ústředními orgány státní správy, schválených usnesením vlády ze dne 21. června 2023 č. 452 o Hlavních oblastech státní dotační politiky vůči nestátním neziskovým organizacím na podporu veřejně prospěšných činností pro rok 2024 a na základě zákona č. 45/2013 Sb., o obětech trestných činů, ve znění pozdějších předpisů, vyčlenilo ve svém rozpočtu Ministerstvo spravedlnosti v roce 2025 na schválené žádosti o dotace finanční prostředky v celkové výši 17 100,00 tis. Kč. V průběhu roku došlo k navýšení rozpočtu o 8 000,00 tis. Kč.

Dotace v roce 2025 v tis. Kč		
Dotace (odvětvové zařazení)	Schválený rozpočet	Poskytnuto
Probační a resocializační programy pro mladistvé delikventy (§ 432931)	1 300,00	1 290,01
Probační a resocializační programy pro dospělé pachatele (§ 434931)	1 800,00	2 023,06
Rozvoj služeb pro oběti trestné činnosti podle zákona č. 45/2013 Sb. (§ 434900)	7 900,00	14 181,04
Podpora rodin osob ve výkonu trestu odnětí svobody (§ 435931)	1 800,00	1 800,00
Prevence protikorupčního jednání (§ 546100)	4 300,00	4 300,00
Celkem	17 100,00	23 594,11

Dotace na Rozvoj probačních a resocializačních programů pro mladistvé delikventy (§ 432931)

Jedná se o probační programy ve smyslu zákona č. 218/2003 Sb., o soudnictví ve věcech mládeže. Jde o programy sociálního výcviku, psychologického poradenství, terapeutické programy, programy zahrnující obecně prospěšnou činnost, vzdělávací, doškolovací, rekvalifikační nebo jiné vhodné programy k rozvíjení sociálních dovedností a osobnosti mladistvých, které směřují k tomu, aby se mladiství vyhnuli chování, které by bylo v rozporu se zákonem a k podpoře jejich vhodného sociálního zázemí a k urovnání vztahů mezi nimi a poškozenými.

O dotaci požádaly 4 subjekty na 4 projekty, které byly v rámci uvedeného dotačního titulu podpořeny. K 31. 12. 2025 byly na dotační titul Rozvoj probačních a resocializačních programů pro mladistvé delikventy poskytnuty dotace ve výši 1 290,00 tis. Kč.

Organizace (žadatel)	Název projektu	Rozpočtová položka	Schválená výše dotace v tis. Kč	Poskytnuto včetně započtených vratek v tis. Kč
RATOLEST BRNO, z.s.	Změnit směr	5222	440,91	440,90
Proxima Sociale o.p.s.	Probační program Proxima Sociale	5221	446,18	436,18
ARTEDA, z.s.	TEP – terénní etopedická péče a probační program NABOSO	5222	217,08	217,08
Diecézní charita Brno	Probační program MOST	5223	195,83	195,84
Celkem v tis. Kč			1 300,00	1 290,00

Dotace na Rozvoj probačních a resocializačních programů pro dospělé pachatele (§ 434931)

Účelem dotačního titulu je podpora poskytování probačních a resocializačních programů pro dospělé pachatele, které jsou realizovány specifickou a strukturovanou metodou práce a jejichž cílem je ukončení kriminálního jednání a úspěšná resocializace pachatelů trestné činnosti. Programy mohou být postaveny na individuální nebo skupinové práci s pachateli, stejně jako na vhodné kombinaci skupinové a individuální práce; doplňkově mohou programy pracovat i s jinými subjekty (např. s rodinnými příslušníky). Programy zahrnují aktivity zaměřené na uvědomění si důsledků vlastního kriminálního jednání a jeho dopadu na osoby jím dotčené, přijetí odpovědnosti za spáchaný trestný čin, porozumění příčinám svého protiprávního jednání a rozpoznání jeho spouštěčů, osvojení si způsobu konstruktivního zvládnání krizových/rizikových situací a přijetí způsobů jednání, které vedou k řádnému životu.

O dotaci požádalo 12 subjektů na 13 projektů. Organizace EUROTOPIA.CZ, o.p.s., byla z podpory vyřazena z důvodu nedostatečné kvality jejího projektu *Resocializační program EUROTOPIA*, dále byla z podpory vyřazena organizace Charita Tábor s projektem *Probační program pro dospělé*, jelikož nedosáhla na minimální dotaci. Celkově tedy bylo v rámci uvedeného dotačního titulu podpořeno 11 projektů. K 31. 12. 2025 byly na dotační titul Rozvoj probačních a resocializačních programů pro dospělé pachatele poskytnuty dotace ve výši 2 023,06 tis. Kč vč. NNV.

Organizace (žadatel)	Název projektu	Rozpočtová položka	Schválená výše dotace v tis. Kč	Poskytnuto včetně započtených vratek v tis. Kč
Diecézní charita Brno	Probační program MOST pro dospělé	5223	102,00	102,00
Nová šance, z.s.	Pracovní aktivizace osob po výkonu trestu v Nové šanci	5222	94,36	94,36
Společnost Podané ruce o.p.s.	Probační program KOMPAS	5221	234,24	234,24
Společnost Podané ruce o.p.s.	Práce s klienty v konfliktu se zákonem - probační a resocializační program	5221	313,58	313,58
Diakonie ČCE - Středisko celostátních programů a služeb	Stop násilí	5223	187,22	187,22
Komunitní centrum Petrkův, z.s.	Mentoring v Pardubickém kraji	5222	130,77	130,77
Magdaléna, o.p.s.	Intenzivní Case management program pro osoby závislé na návykových látkách a návykovém chování poskytovaný ve výkonu trestu odnětí svobody a po výstupu z vězení	5221	70,53	70,53
Člověk v tísni, o.p.s.	Cesty k odpovědnosti 2025	5221	108,35	108,35
Tvá volba z.ú.	Tvá volba - práce s agresí ve vztazích 2025	5221	240,42	240,42
NOMIA, z.ú.	Terapeutický program narativní práce s agresí	5221	304,45	304,45
Charita Česká Kamenice	Resocializační program v Domově Sv. Dismase	5223	237,14	237,14
Celkem v tis. Kč			2 023,06	2 023,06

Dotace na Rozvoj služeb pro oběti trestné činnosti poskytovaných na základě zákona č. 45/2013 Sb., o obětech trestných činů, ve znění pozdějších předpisů (§ 434900)

Dotace jsou určeny pro akreditované restorativní programy a programy na poskytování právních informací obětem trestné činnosti.

O dotaci požádalo 21 subjektů na 23 projektů. Žadatel Restorativy, z.s. v průběhu dotačního řízení odstoupil od realizace projektu *Restorativní programy pro obnovu vztahů* a dotace mu nebyla odeslána, organizace ACORUS, z. ú. vrátila v průběhu roku nevyčerpanou částku ve výši 50 tis. Kč. V rámci uvedeného dotačního titulu bylo podpořeno 22 projektů. K 31. 12. 2025 byly na dotační program Rozvoj služeb pro oběti trestné činnosti poskytovaných na základě zákona č. 45/2013 Sb., o obětech trestných činů poskytnuty dotace ve výši 14 181 tis. Kč vč. NNV.

Organizace (žadatel)	Název projektu	Rozpočtová položka	Schválená výše dotace v tis. Kč	Poskytnuto včetně započtených vratek v tis. Kč
ACORUS, z. ú.	Poskytování právních informací	5221	216,00	166,00
Azylový dům pro ženy a matky s dětmi o.p.s.	Poskytování právních informací obětem trestných činů	5221	129,54	129,54
Centrum LOCIKA, z.ú.	Poskytování právních informací dětským obětem násilných trestných činů	5221	799,96	799,96
Cesta integrace, o.p.s.	Občanská poradna- poradenství obětem trestných činů a domácího násilí	5221	416,00	416,00
DROM, romské středisko	Pomoc obětem trestných činů v sociálně vyloučených lokalitách města Brna	5229	348,84	348,84
In IUSTITIA, o.p.s.	Poradna Justýna	5221	1 500,00	1 500,00
KAPPA-HELP, z.s.	Poradna pro oběti - poskytování právních informací	5222	464,19	464,19
La Strada Česká republika, o.p.s.	Poskytování právních informací pro oběti trestného činu obchodování s lidmi a oběti trestných činů souvisejících s obchodem s lidmi	5221	810,76	810,76
LUMA MB, z. s.	Pomoc obětem trestných činů 2025	5222	589,07	589,07
Mezinárodní vězeňské společenství, z.s.	Building bridges	5222	621,61	621,61
Občanské poradenské středisko, o.p.s.	Šance jít dál	5221	381,60	381,60
Persefona, z. s.	Odborná pomoc obětem domácího násilí, sexuálního násilí a znásilnění	5222	378,35	378,35
Pro Dialog, z.s.	Obnovení dialogu v rodinách zasažených trestným činem	5222	1 095,00	1 095,00
proFem - centrum pro oběti domácího a sexuálního násilí, o. p. s.	ProFem - poskytování právních informací obětem trestných činů	5221	1 500,00	1 500,00
Prosapia, z. ú., společnost pro rodinu	Poradna Prosapia - poskytování právních informací	5221	1 500,00	1 500,00
Respondeo, z. s.	Poskytování právních informací obětem trestných činů ve Středočeském kraji	5222	1 133,10	1 133,10
Restorativ, z. s.	Restart, na který nejste sami.	5222	299,00	299,00
ROZKOŠ bez RIZIKA, z. s.	Tak tohle ne! Násilí nepatří ani do sexbyznysu.	5222	452,53	452,53
THEIA - krizové centrum o.p.s.	THEIA – Pomoc obětem trestných činů 2025	5221	608,00	608,00
Vzájemné soužití o.p.s.	Právní poradenství obětem trestných činů 2025	5221	237,00	237,00
Člověk v tísni, o.p.s.	Poradenství obětem trestných činů v Plzeňském kraji	5221	169,47	169,47
KAPPA-HELP,z.s.	Restorativní programy KAPPA-HELP	5222	580,98	580,98
Celkem v tis. Kč			14 231,00	14 181,00

Dotace na Program podpory práce s rodinami odsouzených k výkonu trestu odnětí svobody (§ 435931)

Jde o dotační titul zaměřený na zajišťování práce s rodinami odsouzených ve VTOS. Účelem tohoto programu je udržení kontaktů osob ve výkonu trestu odnětí svobody se svými blízkými, podpora funkčních vztahů a rodinného zázemí, udržení a posílení rodičovské role odsouzeného, snižování nepříznivého dopadu věznění některého z rodičů na děti. Program zahrnuje i ekonomickou a provozní podporu kontaktů odsouzeného s rodinou.

O dotaci požádalo 7 subjektů na 8 projektů. Projekt *Společně pro rodinu* organizace Občanské sdružení Za Branou, z.s. byl po projednání dotační komisí vyřazen z dotační podpory, a to z důvodu nedostatečně kvalitního zpracování. Projekty *Za zdi věznic Bělušice* a *Dětské dny v roce 2025 se Žlutou stužkou – Uteč předsudkům* organizace VOLONTÉ CZECH, o.p.s., *Náprava vztahů v rodině VIII* organizace EUROTOPIA.CZ, o.p.s. a *Tátové čtou dětem* organizace Romodrom, o.p.s. byly

z dotačního řízení vyřazeny, jelikož nedosáhly na minimální dotaci. V rámci uvedeného dotačního titulu byly tedy podpořeny 3 projekty. K 31. 12. 2025 byly na dotační titul Program podpory práce s rodinami odsouzených k výkonu trestu odněti poskytnuty dotace ve výši 1 800,00 tis. Kč.

Organizace (žadatel)	Název projektu	Rozpočtová položka	Schválená výše dotace v tis. Kč	Poskytnuto včetně započtených vratek v tis. Kč
DRUG - OUT Klub, z.s.	Program psychosociální podpory rodin osob v konfliktu se zákonem	5222	253,27	253,27
Společnost Podané ruce o.p.s.	„Táta v kapse“ – skupinové poradenství k posílení rodičovských kompetencí vězňených rodičů	5221	257,50	257,50
Mezinárodní vězeňské společenství, z.s.	Podpora resilience (odolnosti) rodin odsouzených ve VTOS	5222	1 289,23	1 289,23
Celkem v tis. Kč			1 800,00	1 800,00

Dotace na Prevenci korupčního jednání (§ 546100)

Jedná se o prevenci korupčního jednání ve smyslu poskytování bezplatného právního poradenství v boji proti korupci především oznamovatelům protiprávního jednání a poskytování poradenství orgánům územních samosprávných celků a příspěvkovým organizacím územních samosprávných celků za účelem tvorby vnitřních oznamovacích systémů a související administrativní, technické a etické infrastruktury. Jde o jednu z aktivit, kterými Česká republika implementuje Směrnici Evropského parlamentu a Rady (EU) 2019/1937 ze dne 23. října 2019 o ochraně osob, které oznamují porušení práva Unie.

Dotace mohla být poskytnuta na projekty zaměřené na poradenství v těchto oblastech:

- poradenství orgánům územních samosprávných celků a příspěvkovým organizacím územních samosprávných celků za účelem tvorby vnitřních oznamovacích systémů a související administrativní, technické a etické infrastruktury,
- poskytování bezplatného právního poradenství v boji proti korupci.

O dotaci požádalo 7 subjektů na 8 projektů. Projekt *Interaktivní vzdělávání studentů středních škol na téma detekce a oznamování protiprávního jednání a prevence korupčního jednání* žadatele Rozum a vzdělání, z.s. byla z dotačního řízení vyřazena z důvodu nesplnění podmínky oprávněného žadatele. Projekty žadatele Revue Sever z. s. *Bezplatné poradenství pro veřejnost Liberce a Libereckého kraje a její informování o problematice korupce a Informační servis pro zastupitele Libereckého kraje a města Liberec – poradenství, zvyšování kompetencí zvolených zastupitelů a snižování korupčních rizik* byly z důvodu nekvalitního zpracování projektů z dotačního řízení vyřazeny. V rámci uvedeného dotačního titulu bylo celkově podpořeno 5 projektů. K 31. 12. 2025 byla na dotační titul Prevence korupčního jednání poskytnuta částka ve výši 4 300,00 tis. Kč.

Organizace (žadatel)	Název projektu	Rozpočtová položka	Schválená výše dotace v tis. Kč	Poskytnuto včetně započtených vratek v tis. Kč
Oživení, z. s.	Protikorupční právní poradna 2025	5222	1 420,96	1 420,96
Institut pro udržitelný rozvoj o. p. s.	Prevence korupčního jednání ve středních školách formou inscenační výukové metody	5221	777,28	777,28
Transparency International - Česká republika, o.p.s.	Centrum pro podporu integrity V	5221	1 415,86	1 415,86
Arnika - Centrum pro podporu občanů	Podpora aktivních občanů - zvýšení transparentnosti procesu povolování staveb v Praze	5222	303,58	303,58
Frank Bold Society, z.s.	Právní poradenství ve veřejném zájmu	5222	382,32	382,32
Celkem v tis. Kč			4 300,00	4 300,00

Hodnocení efektivity dotací

Hlavním podkladem pro vyhodnocování splnění účelu jednotlivých dotačních titulů jsou závěrečné zprávy o realizaci projektu, které je každý příjemce dotace po ukončení projektu povinen zpracovat a zaslat Ministerstvu spravedlnosti. V těchto zprávách příjemci dotací informují o počtu osob, kterým byly služby v rámci podpořených projektů poskytnuty, o průběhu spolupráce se zainteresovanými subjekty a rozvoji aktivit v rámci regionu a dále, jaké konkrétní aktivity byly realizovány.

Dotace ze státního rozpočtu jsou poskytovány na projekty v délce trvání jednoho roku, kdy v rámci ročního cyklu organizace projekty zrealizují, vyhodnotí a vyúčtují. Po skončení realizace projektů jsou poskytované služby vždy vyhodnocovány v rámci jednotlivých dotačních titulů, a to z hlediska územní působnosti poskytovaných služeb, velikosti zasažené cílové skupiny, množství a charakteru realizovaných aktivit a případných problémů ze strany zainteresovaných subjektů. Informace jsou pak dle jednotlivých dotačních titulů v první polovině roku následujícího po skončení projektů zpracovány do Vyhodnocení dotačního titulu Ministerstva spravedlnosti a závěry z hodnocení jsou pak promítnuty do přípravy dotačního řízení na následující rok.

Jelikož jsou poskytované služby poradenského, sociálního nebo psychologického charakteru, lze dlouhodobý dopad poskytovaných služeb měřit až z odstupe několika let. Do situace osob, které jsou příjemci služeb, však vstupují další důležité faktory, které jejich chování ovlivňují. Z tohoto důvodu je vždy vyhodnocování účinku těchto služeb velmi komplikované a nepřesné.

3 PŘÍSPĚVKY PŘÍSPĚVKOVÝM ORGANIZACÍM

Ministerstvo spravedlnosti v průběhu roku 2025 řídilo činnost 4 příspěvkových organizací, a to Zotavovnu Praha, Zotavovnu Přední Labská a Zotavovnu Pracov (dále jen „zotavovny“) a Zdravotnická zařízení Ministerstva spravedlnosti (dále také „ZZMS“) s tím, že k 1. 7. 2025 došlo ke sloučení Zotavovny VS ČR Pracov se Zdravotnickými zařízeními Ministerstva spravedlnosti.

Zotavovny Vězeňské služby ČR

Zotavovny poskytují v souladu se zřizovacími listinami ve své hlavní činnosti ubytovací a stravovací služby, přednostně pro ozdravné pobyty příslušníků Vězeňské služby ČR v souladu s ustanovením § 80 zákona č. 361/2003 Sb., o služebním poměru příslušníků bezpečnostních sborů, a dále pro služební a pracovní akce Vězeňské služby ČR (porady, školení) a resortu ministerstva. Za účelem využití svých kapacit provozují zotavovny i jinou (vedlejší) činnost, a to za úplatu. Jejím předmětem je poskytování ubytovacích a stravovacích služeb pro rekreace zaměstnanců Vězeňské služby ČR a jejich rodinných příslušníků, rekreace zaměstnanců resortu ministerstva, případně i jiným fyzickým či právnickým osobám, provozování sportovních činností apod.

Zdravotnická zařízení Ministerstva spravedlnosti

Příspěvková organizace Zdravotnická zařízení Ministerstva spravedlnosti vznikla ke dni 1. 1. 2024. ZZMS je zřízeno za účelem poskytování a zabezpečování zdravotních služeb osobám ve výkonu vazby, výkonu trestu odnětí svobody nebo výkonu zabezpečovací detence a dále příslušníkům a zaměstnancům Vězeňské služby České republiky.

Neinvestiční příspěvek na provoz hlavní činnosti

Pro rok 2025 byl na neinvestiční příspěvek na provoz příspěvkových organizací (rozpočtová položka 5331) schválený rozpočet ve výši 228 059,51 tis. Kč. V průběhu roku byl zejména v souvislosti s přesunem činností z VS ČR na ZZMS navýšen na 491 922,21 tis. Kč. Skutečné čerpání bylo ve výši 542 888,21 tis. Kč.

Čerpání neinvestičního příspěvku na zajištění hlavní činnosti v roce 2025	
Příspěvková organizace	Čerpání v tis. Kč
Zotavovna Praha	16 718,24
Zotavovna Přední Labská	14 479,00
Zotavovna Pracov*	8 002,96
Zdravotnická zařízení Ministerstva spravedlnosti*	503 688,00
Celkem	542 888,20

*) V tabulce jsou uvedena data za Zotavovnu Pracov k 30. 6. 2025. Od 1. 7. 2025 přešla Zotavovna Pracov pod ZZMS. V čerpání jsou zahrnuté finanční prostředky poskytnuté z kapitoly 335 - Ministerstvo zdravotnictví z agregace Z351101000000 na 1 rezidenční místo pro rok 2025 v oboru Všeobecné praktické lékařství určené pro státní příspěvkovou organizaci ZZMS.

Přehled o výsledku hospodaření příspěvkových organizací

Příspěvkové organizace účtovaly odděleně náklady a výnosy hlavní činnosti a jiné (vedlejší) činnosti. V následujícím přehledu jsou uvedeny výsledky hospodaření dosažené jednotlivými organizacemi v roce 2025, včetně souhrnného hospodářského výsledku v tis. Kč:

Příspěvková organizace	Hlavní činnost	Jiná činnost	Výsledek hospodaření
Zotavovna Praha	175,06	9,83	184,89
Zotavovna Přední Labská	14,51	1,86	16,37
Zotavovna Pracov*	756,45	223,45	979,90
Zdravotnická zařízení M Sp*	0,59	332,44	333,03
Celkem	946,61	567,58	1 514,19

*) V tabulce jsou uvedena data za Zotavovnu Pracov k 30. 6. 2025. Od 1. 7. 2025 přešla Zotavovna Pracov pod ZZMS.

Hospodaření Zotavovny Pracov k 30. 6. 2025 byl 979,9 Kč. Zotavovna Pracov byla sloučena k 1. 7. 2025 se ZZMS.

Hospodaření Zotavovny Praha skončilo v roce 2025 ziskem ve výši 184,89 tis. Kč. V roce 2024 byl výsledek hospodaření zotavovny se ziskem 14,11 tis. Kč. Oproti roku 2024 hospodářský výsledek vzrostl, a to především z důvodu vyššího obrátu v kantýnách a úspore nákladů v hlavní činnosti.

Hospodaření Zotavovny Přední Labská skončilo v roce 2025 ziskem ve výši 16,37 tis. Kč, který je oproti roku 2024 vyšší o 12,59 tis. Kč. V roce 2024 byl výsledek hospodaření ve výši 3,78 tis. Kč.

Hospodaření ZZMS skončilo v roce 2025 ziskem ve výši 333,03 tis. Kč, který je oproti roku 2024 vyšší o 241,86 tis. Kč. V roce 2024 byl výsledek hospodaření ve výši 91,17 tis. Kč. V průběhu roku došlo k výraznému nárůstu hospodářské činnosti a vyšším výnosům z veřejného zdravotního pojištění.

Přehled výnosů a nákladů příspěvkových organizací v roce 2025

Příspěvková organizace	Výnosy v tis. Kč		
	Hlavní činnost	Jiná činnost	Celkem
Zotavovna Praha	17 372,77	70 608,03	87 980,80
Zotavovna Přední Labská	16 408,57	13 871,84	30 280,41
Zotavovna Pracov*	8 337,35	7 841,48	16 178,83
Zdravotnická zařízení M Sp*	647 399,76	6 394,74	653 794,50
Celkem	689 518,45	98 716,09	788 234,54

Příspěvková organizace	Náklady v tis. Kč		
	Hlavní činnost	Jiná činnost	Celkem
Zotavovna Praha	17 197,71	70 598,20	87 795,91
Zotavovna Přední Labská	16 394,05	13 869,98	30 264,03
Zotavovna Pracov*	7 580,90	7 618,03	15 198,93
Zdravotnická zařízení Msp*	647 399,17	6 062,29	653 461,46
Celkem	688 571,83	98 148,50	786 720,33

*) V tabulkách jsou uvedena data za Zotavovnu Pracov k 30. 6. 2025. Od 1. 7. 2025 přešla Zotavovna Pracov pod ZZMS.

Zotavovna VS ČR Pracov

Zotavovna VS ČR Pracov byla sloučena k 1.7.2025 se ZZMS. Celkový výnos zotavovny k 30.6.2025 byl 16 178,83 tis. Kč, z toho 8 337,35 tis. Kč v hlavní činnosti a 7 841,48 tis. Kč v hospodářské činnosti. Celkové náklady zotavovny k 30.6.2025 byly ve výši 15 198,93 tis. Kč.

Zotavovna VS ČR Praha

Celkový výnos zotavovny za rok 2025 byl ve výši 87 980,80 tis. Kč. V porovnání s rokem 2024, kdy byl celkový výnos 79 270,80 tis. Kč, došlo ke zvýšení výnosů o 8 709,99 tis. Kč. Celkové náklady zotavovny v roce 2025 byly ve výši 87 795,91 tis. Kč, v porovnání s rokem 2024, kdy byl celkový náklad 79 256,69 tis. Kč, došlo také k navýšení nákladů o 8 539,22 tis. Kč.

Zotavovna VS ČR Přední Labská

Celkový výnos zotavovny za rok 2025 byl ve výši 30 280,40 tis. Kč. V porovnání s rokem 2024, kdy byl celkový výnos 27 690,87 tis. Kč, došlo ke zvýšení výnosu o 2 589,53 tis. Kč. Celkové náklady zotavovny v roce 2025 byly ve výši 30 264,04 tis. Kč, v porovnání s rokem 2024, kdy byl celkový náklad 27 687,09 tis. Kč, došlo ke zvýšení nákladů o 2 576,95 tis. Kč.

Zdravotnická zařízení MSp

Celkový výnos ZZMS byl v roce 2025 v částce 653 794,50 tis. Kč, z toho 647 399,76 tis. Kč v hlavní činnosti a 6 394,74 tis. Kč v hospodářské činnosti. Celkové náklady ZZMS v roce 2025 byly ve výši 653 461,46 tis. Kč.

Přehled rozpisu schváleného rozpočtu výdajů na platy a ostatní platby za provedenou práci (mzdových nákladů) v hlavní činnosti, jeho úpravy a skutečné čerpání

Zotavovna VS ČR Pracov

Zotavovna VS ČR Pracov byla sloučena k 1. 7. 2025 se ZZMS. V rozpisu schváleného rozpočtu pro rok 2025 stanovil správce kapitoly na hlavní činnost zotavovny závazný objem prostředků na platy zaměstnanců ve výši 6 808,60 tis. Kč, a objem prostředků na ostatní platby za provedenou práci (ostatní osobní náklady – OON) ve výši 100,24 tis. Kč a limit počtu zaměstnanců ve výši 17 míst. Zotavovna tyto závazné limity k 30. 6. 2025 nepřekročila.

Zotavovna VS ČR Praha

V rozpisu schváleného rozpočtu pro rok 2025 stanovil správce kapitoly na hlavní činnost zotavovny závazný objem prostředků na platy zaměstnanců ve výši 5 627,91 tis. Kč, a objem prostředků na ostatní platby za provedenou práci (OON) ve výši 100 tis. Kč a limit počtu zaměstnanců ve výši 17 míst. Zotavovna tyto závazné limity nepřekročila.

Zotavovna VS ČR Přední Labská

V rozpisu schváleného rozpočtu na rok 2025 stanovil správce kapitoly na hlavní činnost zotavovny závazný objem prostředků na platy zaměstnanců ve výši 4 386,54 tis. Kč, a objem prostředků

na ostatní platby za provedenou práci (OON) ve výši 73,48 tis. Kč a limit počtu zaměstnanců ve výši 16 míst. Zotavovna tyto závazné limity nepřekročila.

Zdravotnická zařízení MSp (dále ZZMS)

V rozpisu schváleného rozpočtu na rok 2025 stanovil správce kapitoly na hlavní činnost ZZMS závazný objem prostředků na platy zaměstnanců ve výši 109 660,50 tis. Kč, a objem prostředků na ostatní platby za provedenou práci (OON) ve výši 0 tis. Kč a limit počtu zaměstnanců ve výši 218 míst. V průběhu roku byly limity mzdových prostředků navyšovány až na výslednou částku 294 174,11 tis. Kč, z toho 263 524,20 tis. Kč na platy a 30 649,91 tis. Kč na OON. Počet pracovních míst se roce 2025 navýšil na 553,35 míst.

Mzdový limit byl navyšován po žádostech na Ministerstvu financí z důvodu nedostatečně nastaveného rozpočtu od VS ČR (po delimitaci zaměstnanců).

Pro ZZMS byl stanoven nedostatečný mzdový limit pro smluvní lékaře, na což bylo v průběhu roku upozorňováno. V této souvislosti bylo požádáno Ministerstvo financí o navýšení mzdových limitů což bylo zamítnuto. Z tohoto důvodu došlo k překročení limitu na platy/OON o 118,5 mil. Kč.

Na OON v rámci ZZMS působí lékaři, kteří jsou nezbytní pro naplňování účelu, pro který bylo ZZMS zřízeno. Z tohoto důvodu nebylo možné snižovat počty pracovníků zaměstnaných na dohody.

Celkově byl mzdový limit překročen o 118 474,09 tis. Kč. Prostředky na platy byly ve výši 361 611,12 tis. Kč (limit překročen o 98 086,92 tis. Kč). OON byly ve výši 51 037,08 tis. Kč (limit překročen o 20 387,17 tis. Kč). Překročení mzdového limitu bylo uhrazeno z vlastních zdrojů příspěvkové organizace (příjmy od zdravotních pojišťoven) a nedošlo k potřebě navýšení příspěvku na provoz.

Stanovené závazné ukazatele byly jednotlivým příspěvkovým organizacím rozepsány následovně:

Příspěvkové organizace	Rozpočet po změnách v tis. Kč			Limit počtu zaměstnanců	Čerpání v tis. Kč
	Platy	OON	Celkem		
Zotavovna Praha	5 627,92	100,00	5 727,92	17,00	5 726,84
Zotavovna Přední Labská	4 386,54	73,48	4 460,01	16,00	4 460,01
Zdravotnická zařízení MSp*	263 524,20	30 649,91	294 174,11	553,35	412 648,20
Zotavovna Pracov *	3 383,85	20,32	3 404,18	17,00	3 404,18
Celkem	276 922,51	30 843,71	307 766,22	586,35	426 239,23

*) Zdravotnická zařízení MSp (dále ZZMS) obsahují data k 31. 12. 2025 včetně dat za Zotavovnu Pracov, která přešla od 1.7. 2025 pod ZZMS.

Zotavovna Pracov obsahuje stav k 30. 6. 2025.

Do celkového součtu u Limitu počtu zaměstnanců se nezapočítává Zotavovna Pracov (17 zaměstnanců), jelikož tato hodnota je

Přehled účetních stavů peněžních fondů příspěvkových organizací

Příspěvkové organizace	Peněžní fond			
	Rezervní	Reprodukce majetku	Odměn	FKSP
Zotavovna Praha	1 794,20	11 457,58	256,44	394,59
Zotavovna Přední Labská	939,65	5 714,24	310,42	80,31
Zdravotnická zařízení MSp*	1 235,22	38 280,85	215,50	2 900,09
z toho převedeno k 1. 7. 2025 ze Zotavovny Pracov	1 144,06	5 636,71	215,50	662,75

*) Data za Zdravotnická zařízení MSp k 31. 12. 2025 obsahují i data převedená ze Zotavovny Pracov k 1. 7. 2025.

4 VÝDAJE VĚZEŇSKÉ SLUŽBY ČR

Na rok 2025 byly Vězeňské službě ČR stanoveny závazné ukazatele rozpočtových výdajů ve výši 14 379 068,05 tis. Kč. V průběhu roku došlo ke snížení výdajové části rozpočtu o 1 044 101,05 tis. Kč, skutečné čerpání činilo 13 375 216,38 tis. Kč.

Rozpočet byl určen na výdaje Vězeňské služby ČR. Organizační struktura Vězeňské služby ČR se skládá z Generálního ředitelství, které dále řídí 35 věznic a vazebních věznic, včetně ústavů pro výkon zabezpečovací detence, Akademie Vězeňské služby ČR a Střední odborné učiliště.

Po úpravách rozpočtu provedených Ministerstvy spravedlnosti a financí a po změnách provedených v kompetenci Vězeňské služby ČR v souladu se zákonem č. 218/2000 Sb., rozpočtová pravidla, v platném znění, bylo čerpání finančních prostředků po čtvrtletích v roce 2025 následující:

Čerpání finančních prostředků v roce 2025	Čerpání výdajů	
	v tis. Kč	% čerpání
Skutečnost 2024	13 606 124,79	X
Schválený rozpočet 2025	14 379 068,05	X
Rozpočet po změnách 2025	13 334 967,00	X
Skutečnost 1. čtvrtletí	2 631 011,45	19,67
Skutečnost 2. čtvrtletí	3 470 997,08	25,95
Skutečnost 3. čtvrtletí	3 209 319,80	23,99
Skutečnost 4. čtvrtletí	4 063 888,05	30,39
Výdaje celkem za rok 2025	13 375 216,38	100,00

Nižší čerpání v 1. čtvrtletí je způsobeno tím, že v tomto čtvrtletí jsou zúčtovány pouze platy za leden a únor daného roku.

Vyšší čerpání ve 4. čtvrtletí je především způsobeno tím, že v čerpání jsou zahrnuty platy za 4 měsíce, tj. včetně platů, služebních příjmů a souvisejících výdajů za prosinec, které byly převedeny na depozitní účet a vyplaceny v měsíci lednu 2026.

K zajištění všech činností v průběhu roku bylo nezbytné použít mimorozpočtové prostředky včetně rezervních fondů ve výši 64 252,22 tis. Kč. Dále byly čerpány nároky z nespotřebovaných výdajů v celkové výši 325 048,60 tis. Kč.

Průvodní zpráva – Komentář k některým vybraným výdajům za kapitolu

Čerpání finančních prostředků podle ukazatelů rozpočtu Vězeňské služby ČR za rok 2025 bylo následující:

Ukazatel v tis. Kč	Skutečnost 2024	Schválený rozpočet 2025	Rozpočet po změnách 2025	Skutečnost 2025	Plnění k RZ (v %)
Výdaje celkem	13 606 124,79	14 379 068,05	13 334 966,99	13 375 216,38	100,30
v tom:					
Běžné výdaje	13 352 094,40	14 166 152,65	13 107 759,28	13 084 930,06	99,83
v tom:					
Platy zaměstnanců a ostatní platby za provedenou práci	6 331 082,83	6 820 732,76	6 684 647,75	6 667 434,47	99,74
z toho:					
Platy (pol. 5011 a 5012)	6 031 330,96	6 496 309,37	6 390 794,36	6 362 081,30	99,55
Povinné pojistné placené zaměstnavatelem	2 076 268,26	2 305 332,02	2 259 335,28	2 192 205,89	97,03
Náhrady mezd v době nemoci *)	0,00				0,00
Převod fondu kulturních a sociálních potřeb	60 262,39	64 963,09	63 907,94	63 749,08	99,75
Ostatní věcné výdaje vč. běžných výdajů program. financování	2 451 020,60	2 412 976,78	2 397 206,57	2 487 645,80	103,77
Důchody	1 192 624,40	1 217 648,00	810 373,41	810 373,41	100,00
Ostatní sociální dávky	1 240 835,93	1 344 500,00	892 288,33	863 521,41	96,78
Program protidrogové politiky	3 497,57	3 500,00	3 500,00	3 499,86	100,00
v tom:					
Běžné výdaje	3 497,57	3 500,00	3 500,00	3 499,86	100,00
Kapitálové výdaje	0,00	0,00	0,00	0,00	
Program sociální prevence a prevence kriminality	3 994,51	4 000,00	4 000,00	3 999,99	100,00
v tom:					
Běžné výdaje	3 994,51	4 000,00	4 000,00	3 999,99	100,00
Kapitálové výdaje	0,00	0,00	0,00	0,00	
Kapitálové výdaje	254 030,39	212 915,40	227 207,71	290 286,32	127,76
v tom:					
Systémově určené výdaje	254 030,39	212 915,40	227 207,71	290 286,32	127,76
Individuálně určené výdaje	0,00	0,00	0,00	0,00	0,00

*) od roku 2024 jsou náhrady v době nemoci součástí RP 5011 a 5029

Přehled počtu příslušníků a občanských zaměstnanců v roce 2025.

Kategorie	Schválený počet	Počet po změnách	Průměrný přepočtený počet	Plnění k uprav. přepočtu v %
Příslušníci	7 370,00	7 342,00	6 496,24	88,48
Občanští zaměstnanci	4 113,00	3 869,83	3 679,98	95,09
Celkem zaměstnanci	11 483,00	11 211,83	10 176,22	90,76

Ve srovnání s rokem 2024 se přepočtený počet příslušníků Vězeňské služby ČR snížil o 36,20 osob (skutečnost v roce 2024 byla 6 532,44 osob). U civilních zaměstnanců se přepočtený počet meziročně snížil o 346,90 osob (skutečnost v roce 2024 byla 4 026,88 osob), zejm. v návaznosti na přesun 220,01 míst civilních zaměstnanců pro SPO Zdravotnická zařízení MSp od 1. dubna 2025.

V průběhu roku 2025 bylo do služebního poměru přijato celkem 559 příslušníků, služební poměr ukončilo 450 příslušníků. Dále bylo přijato 375 zaměstnanců a pracovní poměr ukončilo 458 osob.

Výdaje v tis. Kč		Schválený rozpočet	Rozpočet po změnách	Skutečnost	z toho čerpání NNV
Platy a ostatní platby za provedenou práci		6 820 732,76	6 684 647,75	6 667 434,47	40 774,02
v tom	Platy zaměstnanců	2 192 294,26	1 995 116,57	1 978 007,40	20 532,15
	Platy příslušníků	4 304 015,11	4 395 677,79	4 384 073,91	0,00
	Ostatní platby za provedenou práci	324 423,39	293 853,39	305 353,16	20 241,87

Následující tabulka ukazuje vývoj skutečných průměrných měsíčních platů civilních zaměstnanců a příslušníků v posledních pěti letech v Kč:

Vývoj skutečných průměrných platů příslušníků a civilních zaměstnanců Vězeňské služby ČR v letech 2021 - 2025		
	Zaměstnanci	Příslušníci
Rok 2021	39 622	44 470
Rok 2022	39 856	44 734
Rok 2023	41 794	48 391
Rok 2024	42 461	50 766
Rok 2025	44 792	56 239

Průměrný měsíční plat příslušníků se proti roku 2024 zvýšil o částku 5 473 Kč (meziroční nárůst 10,78 %); průměrný měsíční plat civilních zaměstnanců se zvýšil o částku 2 331 Kč (meziroční nárůst 5,49 %).

V roce 2025 bylo u příslušníků proplaceno 904 773 hodin služby přesčas, což proti roku 2024 představuje nárůst o 38 938 hodin, tj. o 4,30 %. Na úhradu nákladů za službu přesčas bylo vynaloženo celkem 255 113,88 tis. Kč, což proti roku 2024 představuje nárůst o 17 436,45 tis. Kč, tj. o 6,83 %. Průměrné náklady na 1 hodinu služby přesčas činily v roce 2025 celkem 281,96 Kč, což proti roku 2024 představuje nárůst o 7,46 Kč, tj. o 2,64 %. Meziroční nárůst počtu hodin souvisí s meziročním snížením počtu obsazených systemizovaných míst. V roce 2024 bylo v přepočtu obsazeno 6 532,44 systemizovaných míst, v roce 2025 jen 6 496,24 systemizovaných míst.

Civilním zaměstnancům bylo v roce 2025 proplaceno celkem 13 594 hodin práce přesčas, což proti roku 2024 představuje pokles o 6 824 hodin, tj. o 50,20 %. Na její úhradu bylo vynaloženo celkem 4 466,72 tis. Kč, což proti roku 2024 představuje pokles o 3 525,28 tis. Kč, tj. o 78,92 %. Náklady na 1 hodinu práce přesčas činily v roce 2025 celkem 328,58 Kč, což proti roku 2024 představuje pokles o 62,83 Kč, tj. o 19,12 %.

Náklady na osobní příplatky činily 214 566,47 tis. Kč, což je pouze 3,37 % z celkových nákladů na platy příslušníků a civilních zaměstnanců, přičemž náklady na osobní příplatky příslušníků pak dosáhly částky 108 500,12 tis. Kč, tj. 2,47 % z celkových nákladů na jejich platy. U civilních zaměstnanců dosáhly náklady na osobní příplatky částky 106 066,35 tis. Kč, tj. 5,36 % z celkových nákladů na jejich platy.

Schválený rozpočet výdajů ostatních plateb za provedenou práci byl stanoven na rok 2025 celkem ve výši 324 423,39 tis. Kč, rozpočet po změnách činil 293 853,39 tis. Kč. Čerpání těchto výdajů bylo následující:

Skutečné výdaje v tis. Kč	
Ostatní osobní výdaje - dohody	37 482,05
Odstupné	3 440,51
Kázeňské odměny příslušníkům	3 957,00
Ostatní platby za provedenou práci j. n.	260 473,60
Celkem výdaje	305 353,16

Součástí čerpaných výdajů byly zapojené nároky z nespotřebovaných výdajů minulých let. Většinu výdajů na ostatní platby za provedenou práci jinde nezařazené představují odměny za práci vězňených osob, čerpání ve výši 260 473,60 tis. Kč představuje nárůst proti výdajům za rok 2024 o 26 438,05 tis. Kč v návaznosti na meziroční zvýšení úrovně minimální mzdy, od které se odměňování vězňených osob odvíjí, a nárůst počtu zaměstnaných vězňených osob. Druhou významnou položkou jsou ostatní osobní výdaje – dohody, ze kterých je v převažující míře hrazena zdravotní péče pro vězňené osoby, neboť systemizovaná místa lékařů na pracovní poměr se dlouhodobě nedaří obsazovat. Jedná se o položku, která je dlouhodobě podfinancována. V souvislosti s převodem lékařů z Brna a Prahy Pankráce do Zdravotnických zařízení MSp výdaje poklesly, nadále přetrvává disproporce mezi objektivní potřebou a dlouhodobě stagnujícím rozpočtem.

5 HOSPODÁŘSKÁ ČINNOST VĚZEŇSKÉ SLUŽBY ČR

Organizační jednotka	Převažující druh činnosti	Výsledek hospodaření po zdanění v tis. Kč	Denní průměr zaměstnaných vězňených osob
Bělušice	Výroba potravinářských a škrábárenských výrobků	3 665,24	309
	Výroba kovových konstrukcí a kovodělných výrobků		
	Výroba školních a kancelářských potřeb, kromě výrobků, z papíru, výroba bižuterie, kartáček z kartáčnického zboží, deštníků, upomínkových předmětů		
	Skladování, balení zboží, manipulace s nákladem a technické činnosti v dopravě, nakládání s odpady		
Brno	Pomocné a úklidové práce	1 548,56	22
Břeclav	Pomocné stavební práce	4 665,32	95
	Výroba slunečních clon do aut a postelových roštů		
České Budějovice	Poskytování služeb v potravinářství, Výroba školních a kancelářských potřeb	1 478,70	35
	Pomocné stavební práce, úklidové práce, sklad. a balící práce		
	Nakládání s komunálními odpady		
Heřmanice	Zpracování kabelů, broušení odlítků, zámečnická výroba	1 119,18	203
	Třídění okrasného kameniva		
Horní Slavkov	Kompletace reklamních a propagačních materiálů	3 196,09	237
	Kompletace elektrospotřebičů a elektrokabelů		
	Lisování a montáž dílů okapů a vzduchotechniky		
Hradec Králové	Výroba technického kamene	2 277,52	47
	Třídění a manipulace s odpady (vyjma nebezpečných)		
Jiřice	Výroba a montáž bezpečnostních pásů do aut	3 792,35	233
	Výroba nábytku		
Karviná	Skladování, balení zboží, manipulace s nákladem a technické činnosti v dopravě	1 210,80	19
	Nákup, prodej, správa a údržba nemovitostí		
	Hostinská činnost, řeznictví a uzenářství		
Kuřim	Nakládání s odpady (vyjma nebezpečných)	1 500,40	132
	Výroba plastových a pryžových výrobků, el. součástek a opravy		
	Výroba motorových a přípojných vozidel a karoserií		
	Výroba, opravy a údržba sportovních potřeb, her, hraček a dětských kočárků		
Kynšperk	Reklamní činnost, marketing, mediální zastoupení	4 363,51	185
	Výroba dřevěných briket, pomocné stavební a lesnické práce		
Liberec	Kompletace drobných komponentů	2 086,96	50
	Údržba nemovitostí, obsluha galvanizační linky		
Litoměřice	Kompletace a balení autodílů	2 366,74	41
	Třídění balíků		
Mírov	Výroba nábytku, zámečnictví	408,02	178
	Apretace litinových a hliníkových odlítků		
	Kompletace a vkládání vinutí asynchronních motorů		
Nové Sedlo	Pomocné práce v zemědělství, pomocné stavební práce	3 908,37	189
	Zpracování kovo odpadů a třídění		
Odolov	Pomocné práce gumárenské, pomocné práce při výrobě textilií a geotextilií	4 435,93	123
	Třídění separovaného odpadu		
	Pomocné práce ve strojírenství a autoopravárenství		
Olomouc	Skladování, balení zboží, manipulace s nákladem, nakládání s odpady	1 909,35	26
	Poskytování služeb pro zemědělství,		
	Výroba stavebních hmot, porcelánových, keramických a sádr.		
	Povrchové úpravy a svařování kovů a dalších materiálů		
Opava	Skladování, balení zboží, manipulace s nákladem	457,23	41

Průvodní zpráva – Komentář k některým vybraným výdajům za kapitolu

Organizační jednotka	Převažující druh činnosti	Výsledek hospodaření po zdanění v tis. Kč	Denní průměr zaměstnaných vězňených osob
Oráčov	Kompletace propagačních materiálů	1 492,31	221
	Třídění, kompletace materiálů z kovů, dřeva, papíru		
	Pomocné stavební práce		
Ostrava	Výroba potravinářských a škrobářenských výrobků	1 553,84	17
	Skladování, balení zboží, manipulace s nákladem		
Ostrov	Kompletace propagačních materiálů	1 101,91	174
	Třídění plastových dílů		
Pardubice	Výroba kovových konstrukcí a kovodělných výrobků	3 863,99	177
	Opracování plastových a textilních dílů pro automobily		
Plzeň	Výroba korpusů dárkových kazet, nakládání s odpady	11 710,74	376
	Výroba plastových a pryžových výrobků		
	Výroba kovových konstrukcí a kovodělných výrobků		
	Přípravné a dokončovací stav. práce, spec. stav. činnosti		
	Poskytování technických služeb		
Praha – Pankrác	Polygrafická činnost a vazba knih	723,38	61
	Kovovýroba, kantýna		
Praha – Ruzyně	Pomocné práce v kuchyni a při údržbě areálu	5 209,21	179
	Pomocné práce při údržbě zeleně a veřejných ploch		
Příbram	Pomocné stavební práce, montážní práce	1 550,45	196
	Strojírenská výroba		
	Poskytování služeb v potravinářství		
Rapotice	Zámečnictví, nástrojářství	1 908,81	214
	Výroba vlákniny, papíru, lepenky a zboží z těchto mat.		
	Pomocné práce v potravinářství		
Rýnovice	Montáž plastových a gumových dílů	699,36	132
	Opracování zinkových odlitků		
	Montáž a kompletace elektrosoučástí		
Stráž p. R.	Pomocné práce – sklárny, výroba krmiva pro psy	4 570,93	246
	Výroba elektrických součástí, recyklace el. pro domácnost		
Světlá n.S.	Skladovací a balící práce, kompletace zásilek	4 825,60	211
	Poskytování služeb v potravinářství		
Valdice	Výroba kartonáže a papírenských výrobků	1 565,82	214
	Výroba a zpracování skla, obrábění litinových výrobků		
	Výroba kovových konstrukcí a kovodělných výrobků		
Vinařice	Kompletace, pomocné stavební práce, call centrum	2 004,27	245
Všehrady	Výroba motorových a přípojných vozidel a karosérií	2 719,91	147
	Nakládání s odpady (vyjma nebezpečných)		
	Přípravné a dokončovací stavební práce, specializované stavební činnosti, údržba nem., poskytování tech. služeb		
Znojmo	Výroba kovových konstrukcí a kovodělných výrobků	1 784,93	49
	Nakládání s odpady (vyjma nebezpečných)		
	Přípravné a dokončovací stav. práce, spec. stav. činnosti		
	Skladování, balení zboží, manipulace s nákladem		
	Údržba nemovitostí		
Celkem		91 675,77	5 024

Dosažený zisk od roku 2020 do roku 2025 v tis. Kč					
2020	2021	2022	2023	2024	2025
44 545,62	46 593,77	70 218,58	81 950,14	93 883,15	91 675,77

Pro další období je prioritou Vězeňské služby ČR pokračovat v rozvoji zaměstnávání vězňených osob prostřednictvím provozoven SHČ. Předpoklady pro zásadní navýšení počtu zaměstnaných odsouzených osob jsou i nadále v efektivnějším využívání stávajících prostor pro zaměstnávání ve věznicích, například vícesměnnými provozovými a také rekonstrukcí stávajících a nevyužitých stavebních prostor. Dalším cílem je vybudování nových výrobních hal, což přinese větší zaměstnanost uvnitř věznic a zároveň bude minimalizováno bezpečnostní riziko ze strany odsouzených. Výstavba a rekonstrukce hal je však přímo závislá na schválení investičních prostředků, potřebných pro jejich realizaci. Z tohoto důvodu VS hledá alternativní způsoby financování výstavby hal z prostředků budoucích zaměstnavatelů odsouzených a ve spolupráci s Ministerstvem spravedlnosti a Ministerstvem financí řeší model smluvních vztahů, které by ošetřovaly takovéto projekty. První právo stavby bylo realizováno ve věznici Plzeň firmou MEA. Dále se řeší možnost výstavby střežených pracovišť v prostorách budoucích zaměstnavatelů.

6 VYHODNOCENÍ EFEKTIVITY VYUŽITÍ PROSTŘEDKŮ STÁTNÍHO ROZPOČTU V OBLASTI VĚZEŇSTVÍ A DOTACÍ

Vyhodnocení efektivity Programu sociální prevence a prevence kriminality a Programu protidrogové politiky

O přidělení finančních prostředků na realizaci programu sociální prevence a prevence kriminality a programu protidrogové politiky mohou věznicové žádat pouze na oblasti (účely) stanovené odborem výkonu vazby a trestu (dále jen „VVaT“) GŘ na základě úkolů vycházejících ze strategických dokumentů, kterými jsou zejména:

- Strategie prevence kriminality v ČR a její akční plány;
- Národní strategie prevence a snižování škod spojených se závislostním chováním a její akční plány;
- Konceptce vězeňství do roku 2025 a její akční plány;
- Hlavní úkoly Vězeňské služby ČR;
- Plán činnosti VS ČR v protidrogové politice.

Plnění jednotlivých úkolů, na které jsou finanční prostředky organizačním jednotkám přidělovány, je vyhodnocováno v dílčích zprávách k těmto úkolům předkládaných do gremiálních porad generálního ředitele VS ČR. Součástí vyhodnocení je zejména popis vývoje v dané oblasti za vyhodnocované období a počet vězňených osob podpořených v rámci plnění toho kterého úkolu (příkladem je Vyhodnocení činnosti Vězeňské služby České republiky v protidrogové politice za každý rok).

Ukazatelem efektivity je zejména počet podpořených osob za rok a nákladová efektivita stanovená jako finanční náklady na jednu podpořenou osobu za rok (a to s přihlédnutím k charakteru intervence – náklady na dlouhodobé, intenzivní intervence, kterými jsou např. terapeutické programy specializovaných oddílů, nelze srovnávat s náklady na krátkodobé nebo jednorázové intervence nízké intenzity, jakými jsou například některé extramurální aktivity).

Kvalita jednotlivých podpořených oblastí (účelů) obou programů je vyhodnocována zejména v rámci průběžné kontrolní činnosti odboru VVaT v jednotlivých OJ, kdy je kontrolováno naplňování jednotlivých ustanovení předmětných vnitřních předpisů, které upravují danou oblast (např. v případě činnosti specializovaných oddílů je kontrolováno, zda tyto činnosti probíhají v souladu s operačním manuálem toho kterého specializovaného oddílu (který schvaluje odbor VVaT) a v souladu s vnitřním

předpisem o specializovaných oddílech pro výkon trestu odsouzených s poruchami duševními a s poruchami chování a specializovaných oddílech pro výkon ochranného léčení, které tvoří minimální standard péče v rámci specializovaných oddílů věznic). Dalším kritériem hodnocení kvality jsou např. zprávy z realizovaných supervizí daného programu v daném roce.


V návaznosti na výše uvedené informace lze pak souhrnně odkázat na následující oblasti:

1) V Programu sociální prevence a prevence kriminality v roce 2025 bylo například v rámci:

- realizace standardizovaných programů vynaloženo celkem 216,41 tis. Kč a podpořeno celkem 1 351 osob. Standardizované programy jsou programy cílené na zacházení s odsouzenými s konkrétními indikovanými riziky např. agresivita, sexuální násilí, násilné projevy v chování mladistvých odsouzených, trestná činnost související s problematickou řídičskou praxí atd. (jedná se o programy VIT, FGDP, GREPP, TP21JUNIOR, PARDON, 3Z atd);
- zajištění činnosti výstupních oddílů včetně zabezpečení odpovídajících podmínek ve zřízených výstupních oddílech vynaloženo celkem 416,105 tis. Kč a podpořeno celkem 1 119 osob. Zde se jedná o zajištění činnosti výstupních oddílů zřizovaných v souladu s ustanovením § 74 z. č. 169/1999 Sb.;
- realizace programů zacházení s odsouzenými cílených na snižování recidivy odsouzených vynaloženo celkem 1 381,545 tis. Kč a podpořeno celkem 8 482 osob. Zde se jedná o zajištění celé řady aktivit programů zacházení, jejichž cílem je snižování rizika recidivy.

2) V Programu protidrogové politiky pak v roce 2025 bylo například v rámci:

- zajištění provozu specializovaných oddílů pro soudně nařízené ochranné léčení protitoxikomanické, protialkoholní a patologického hráčství (SpOOL) vynaloženo celkem 407,60 tis. Kč a podpořeno celkem 196 osob;
- zabezpečení optimální funkčnosti poraden drogové prevence v souladu s příslušnými předpisy vynaloženo celkem 269,15 tis. Kč a podpořeno celkem 10 537 osob, u tohoto účelu se jedná jak o preventivní charakter činnosti, tak i např. o poradenství při řešení konkrétních problémů/rizik v rámci uvedené problematiky; zajištění činnosti bezdrogových zón se standardním zacházením v souladu s příslušnými předpisy vynaloženo celkem 1 078,50 tis. Kč a podpořeno celkem 3 417 osob, přičemž u tohoto účelu se jedná jak o preventivní charakter činnosti, tak i o řešení konkrétních problémů/rizik dané cílové skupiny vězněných osob.



C) Průvodní zpráva – STAVEBNÍ ÚŘAD

PŘEHLED ČINNOSTI STAVEBNÍHO ÚŘADU MSP ZA ROK 2025

Stavební úřad Ministerstva spravedlnosti zajišťuje výkon státní správy na úseku stavebního řádu. Působnost Stavebního úřadu Ministerstva spravedlnosti ČR je vymezena ustanovením § 35 odst. 3 zákona č. 283/2021 Sb., stavební zákon, ve znění pozdějších předpisů, s celorepublikovou působností. Stavební úřad zajišťuje komplexní koncepční, metodickou, koordinační a odbornou činnost na úseku své věcné působnosti. Dbá zejména na zajišťování ochrany veřejných práv a právem chráněných zájmů právnických a fyzických osob, či jiných subjektů, a v rámci své působnosti na plnění povinností vyplývajících ze stavebního zákona.

Za rok 2025 bylo Stavebním úřadem Ministerstva spravedlnosti přijato k vyřízení 49 správních spisů zaevidovaných ve spisové službě (viz tabulka).

V roce 2025 stavební úřad nadále spolupracoval s Českým statistickým úřadem v povinné zpravodajské činnosti zpracováváním povinných statistických hlášení o činnosti stavebního úřadu, která odesílal Českému statistickému úřadu.

Typ písemnosti	Přijato celkem	Vydáno	Vedeno nebo přerušeno řízení	Zastaveno nebo vzato zpět	Provedena závěrečná kontrolní prohlídka
Povolení záměru	21	15	6		
Změna záměru	16	3	13		
Kolaudace/užívání	10	8	2		8
Zkušební provoz	1	0	1		
Dodatečné povolení stavby	1	0	1		
Odstranění	0				
Přestupky	0				
Mimořádné postupy	0				
Územní plánování	0				
Předběžná informace	0				
Celkem	49	26	23		8



**D) Průvodní zpráva – PŘEHLED
KONTROLNÍCH AKCÍ**

PŘEHLED KONTROLNÍCH AKCÍ PROVEDENÝCH V RESORTU MINISTERSTVA SPRÁVEDLNOSTI V ROCE 2025

Oddělení finanční a majetkové kontroly Odboru kontroly Ministerstva spravedlnosti (dále jen „OFMK“) zajišťuje v systému finančního řízení veřejnosprávní kontrolu hospodaření resortních organizačních složek státu vykonávanou podle zákona č. 320/2001 Sb., o finanční kontrole ve veřejné správě, ve znění pozdějších předpisů. Kompetence ke kontrole hospodaření Vězeňské služby České republiky je založena ustanovením § 4a zákona č. 555/1992 Sb., o Vězeňské službě a justiční strážní České republiky, ve znění pozdějších předpisů. Kontroly jsou prováděny v režimu zákona č. 255/2012 Sb., o kontrole (kontrolní řád), ve znění pozdějších předpisů, při dodržení všech metodických postupů.

Právní rámec výkonu kontrolní činnosti:

- zákon č. 320/2001 Sb., o finanční kontrole ve veřejné správě a o změně některých zákonů, ve znění pozdějších předpisů, a to v rozsahu § 1 až 8 a dále pak § 11 až 27 a § 31,
- vyhláška č. 416/2004 Sb., kterou se provádí zákon č. 320/2001 Sb., o finanční kontrole ve veřejné správě, ve znění pozdějších změn a doplňků, a to v rozsahu § 1 až 26 a dále § 32 až 33,
- zákon č. 255/2012 Sb., o kontrole (kontrolní řád), ve znění pozdějších předpisů, který tvoří procesní pravidla pro výkon kontrol,
- zákon č. 563/1991 Sb., o účetnictví, ve znění pozdějších předpisů,
- vyhláška č. 410/2009 Sb., kterou se provádějí některá ustanovení zákona č. 563/1991 Sb., o účetnictví, ve znění pozdějších předpisů, pro některé vybrané účetní jednotky,
- zákon č. 218/2000 Sb., rozpočtová pravidla, ve znění pozdějších předpisů,
- zákon č. 219/2000 Sb., o majetku České republiky a jejím vystupování v právních vztazích, ve znění pozdějších předpisů,
- vyhláška č. 62/2001 Sb., o hospodaření organizačních složek státu a státních organizací s majetkem státu, ve znění pozdějších předpisů,
- zákon č. 262/2006 Sb., zákoník práce, ve znění pozdějších předpisů,
- vyhláška č. 412/2021 Sb., o rozpočtové skladbě, ve znění pozdějších předpisů,
- vyhláška č. 270/2010 Sb., o inventarizaci majetku a závazků, ve znění pozdějších předpisů,
- zákon č. 134/2016 Sb., o zadávání veřejných zakázek, ve znění pozdějších předpisů,
- vyhláška MZ č. 277/2004 Sb., o stanovení zdravotní způsobilosti k řízení motorových vozidel, v platném znění.

Veřejnosprávní kontrolou u organizačních složek státu (dále jen „OSS“), zaměřenou na hospodaření s prostředky státního rozpočtu vykonávají státní zaměstnanci oddělení finanční a majetkové kontroly (dále jen „OFMK“) a finanční kontroloři krajských soudů. Snahou OFMK je vykonávat veřejnosprávní kontroly periodicky nejméně jedenkrát za tři roky. Kontroly jsou prováděny v režimu zákona č. 255/2012 Sb., při dodržení všech metodických postupů.

Kontrolní činnost OFMK v roce 2025 vycházela z plánu činnosti na rok 2025 schváleného z pověření ministra spravedlnosti náměstkem člena vlády. Tato činnost byla v souladu se zákonem č. 320/2001 Sb. zaměřena na kontrolu plnění zákonem daných podmínek pro použití rozpočtových prostředků, na finanční kontrolu skutečností rozhodných pro hospodaření s veřejnými prostředky a na účinnost a funkčnost vnitřního kontrolního systému. Kontrolami bylo ověřováno, zda v rámci finančního hospodaření a nakládání s majetkem státu plnily resortní organizační složky ustanovení zákonných norem, resortních norem a vlastních interních předpisů.

V souladu s plánem kontrol bylo provedeno osm veřejnosprávních kontrol. Šest kontrol bylo zaměřeno na celkové ověření správnosti hospodaření s majetkem státu, zabezpečení jeho ochrany a ověření fungování systému finanční kontroly u organizačních složek státu, spadajících do resortu justice a dvě kontroly byly tematicky zaměřené na ověření správnosti provádění inventarizace

Průvodní zpráva – Přehled kontrolních akcí

a zadávání veřejných zakázek. Kromě výše uvedených plánovaných kontrol byly v roce 2025 provedeny tři mimořádné veřejnosprávní kontroly. Kontrolovaným obdobím při výkonu veřejnosprávních kontrol byly roky 2022, 2023 a 2024.

Přehled provedených kontrol:

1. Mimořádná veřejnosprávní kontrola hospodaření u SPO Zdravotnická zařízení Ministerstva spravedlnosti č.j. MSP-90/2024-OFMK-OFK
2. Veřejnosprávní kontrola hospodaření u Vrchního státního zastupitelství v Praze č.j. MSP-6/2025-OFMK-OFK
3. Tematická veřejnosprávní kontrola hospodaření u Obvodního soudu pro Prahu 6 č.j. MSP-7/2025-OFMK-OFK
4. Mimořádná veřejnosprávní kontrola u Městského soudu v Praze č.j. MSP-22/2025-OFMK-OFK
5. Mimořádná veřejnosprávní kontrola hospodaření u Nejvyššího státního zastupitelství č.j. MSP-28/2025-OFMK-OFK
6. Veřejnosprávní kontrola hospodaření u Nejvyššího správního soudu č.j. MSP-34/2025-OFMK-OFK
7. Veřejnosprávní kontrola hospodaření u Krajského státního zastupitelství v Praze č.j. MSP-54/2025-OFMK-OFK
8. Veřejnosprávní kontrola hospodaření u Krajského soudu v Hradci Králové č.j. MSP-56/2025-OFMK-OFK
9. Veřejnosprávní kontrola hospodaření u SPO Zotavovna Vězeňské služby ČR Přední Labská č.j. MSP-61/2025-OFMK-OFK
10. Veřejnosprávní kontrola hospodaření u SPO Zotavovna Vězeňské služby ČR Praha č.j. MSP-62/2025-OFMK-OFK
11. Tematická veřejnosprávní kontrola hospodaření u Obvodního soudu pro Prahu 7 č.j. MSP-64/2025-OIAK-OFK

Ekonomicky a právně odůvodněné popisy kontrolních zjištění byly OSS přijaty a využity k předcházení jejich opakovaného výskytu. Kontrolované resortní organizační složky státu většinou přijímaly opatření k odstranění zjištěných nedostatků s určením konkrétních odpovědných osob a termínů plnění. Kontrolu plnění opatření na místě provádí OFMK podle závažnosti zjištění buď formou následné kontroly po splnění opatření v následujícím plánovacím období, nebo veřejnosprávní kontrolou v časovém horizontu cca 3 let. Při všech realizovaných veřejnosprávních kontrolách v roce 2025 bylo kontrolováno plnění přijatých opatření ke zjištěním z minulých kontrol a lze konstatovat, že většina opatření byla splněna.

Zjištěné nedostatky spočívaly především v porušení ustanovení níže uvedených zákonných norem:

- ❖ Zákon č. 218/2000 Sb., o rozpočtových pravidlech:
 - podezření na porušení rozpočtové kázně v důsledku neoprávněného použití prostředků státního rozpočtu
 - porušení rozpočtové kázně a čerpání finančních prostředků z rozpočtu mimo smluvní zajištění

Přijatá opatření:

- průběžná kontrola čerpání rozpočtu
- personální opatření

- ❖ Zákon č. 219/2000 Sb., o majetku státu:
 - neoprávněné bezúplatné užívání majetku státu (v oblasti parkování soukromých vozidel)
 - nesprávné uvedení ceny v rozhodnutí o nepotřebnosti
 - chybějící písemné rozhodnutí o nepotřebnosti či protokoly o vyřazení majetku
 - chybějící návrh na vyřazení majetku

Průvodní zpráva – Přehled kontrolních akcí

- použití nesprávného právního titulu pro bezúplatný převod majetku
- převod majetku bez smlouvy
- chybně uzavřený dodatek ke smlouvě
- neuzavření nové smlouvy

Přijatá opatření:

- k neoprávněnému bezúplatnému užívání majetku státu opatření přijato nebylo a vedoucí OSS akceptuje rizika ve smyslu nepřijetí opatření ke zjištění z kontroly
- důsledná kontrola spisů
- důsledná kontrola a prověření procesu před vydáním rozhodnutí o nepotřebnosti
- seznámení příslušného zaměstnance s nedostatky za účelem jejich předcházení
- příprava nových smluv a dodatků ke smlouvě

❖ Zákon č. 320/2001 Sb., o finanční kontrole ve veřejné správě:

- chybějící zaznamenání data provedení předběžné řídicí kontroly po vzniku závazku
- nesoulad vnitřních předpisů o finančním řízení a systému finanční kontroly
- neprovedení řídicí kontroly před vznikem závazku např. rámcové dohody

Přijatá opatření:

- aktualizace vnitřního předpisu v oblasti finanční kontroly a nastavení pravidel pro její provádění
- předběžná řídicí kontrola před vznikem závazku „dvakrát“, tedy jak před uzavřením rámcové dohody, tak před podpisem realizační smlouvy/objednávky, tedy před vlastním výdajem
- provádění řídicí kontroly v oblastech se zjištěnými nedostatky

❖ Zákon č. 340/2015 Sb., o registru smluv:

- pozdní publikování v registru smluv
- nezveřejňování smluv/objednávek v registru smluv

Přijatá opatření:

- metodický pokyn a proškolení v příslušné oblasti
- sepsání dohod o vypořádání závazků ze smlouvy/uzavřena dohoda o narovnání

❖ Zákon č. 361/2000 Sb., o provozu na pozemních komunikacích:

- nesestavování týdenního plánu jízd
- neúplné či nepřesné vyplňování knih jízd
- neprůkazné schvalování jízd
- nepoužívání žádanek pro schvalování jízd
- nevedení knihy jízd u služebních vozidel
- doplňování pohonných hmot mimo dobu jízdy
- nedodržování bezpečnostních přestávek
- nedodržení termínu lékařské prohlídky

Přijatá opatření:

- zavedení deníku dispečera pro zaznamenání žádanek o přepravu
- řidiči byli informováni a proškolení o povinnosti řádného vyplňování údajů v knize jízd služebního vozidla
- týdenní plán jízd na všechna vozidla v elektronické formě
- kontrola záznamů o provozu vozidla vůči evidenci tankování (CCS karty)
- vedení pomocné evidence lékařských prohlídek
- průběžná kontrola vyplňování dokladů ke služebním jízdám

❖ Zákon č. 499/2004 Sb., o archivnictví a spisové službě:

Průvodní zpráva – Přehled kontrolních akcí

- nedostatečná evidence dokumentů v rámci spisů
- nepřehledné vedení spisů

Přijatá opatření:

- metodické vedení a zvýšení kontrolní činnosti u spisů v souladu se zákonem o spisové službě
- opatření spisů jedinečným identifikátorem a zavedení spisového přehledu
- zlepšení systému evidence fyzických dokumentů spisů k jednotlivým veřejným zakázkám

❖ Zákon č. 134/2016 Sb., o zadávání veřejných zakázek:

- chybně fakturovaná služba v rozporu se smlouvou, nesprávně stanovena a smluvně dohodnuta cena zakázky
- uzavírání rámcových smluv na dobu neurčitou
- chybějící podstatné náležitosti uzavřených rámcových smluv

Přijatá opatření:

- nařízený mimořádný interní audit
- ukončení pracovního poměru odpovědných zaměstnanců
- podání podnětu k prošetření spáchání trestného činu
- podání oznámení dle § 22 zákona o finanční kontrole MF ČR
- přehodnocení uzavřených rámcových smluv a návrh na přepracování

❖ Zákon č. 563/1991 Sb., o účetnictví; vyhláška MF č. 270/2010 Sb., o inventarizaci majetku a závazků:

- chybné zaúčtování majetku
- převzetí majetku do evidence, aniž by byl majetek fyzicky dodán
- nestandardní vyřazení majetku z evidence
- chybějící doklady o provedeném školení inventarizačních komisí
- chybějící doklady o provedení inventarizace u vybraných účtů
- nesprávně vyplněný či chybějící inventurní soupis
- schválení účetní závěrky před schválením závěrečné inventarizační zprávy
- neprovádění inventarizace drobného majetku vedeného na osobních kartách svěřeného majetku
- chybně nastavený plán inventarizace
- nesprávně používaná terminologie
- nestanovení rozhodného dne
- nezajištění trvanlivosti účetních dokladů

Přijatá opatření:

- stanoven postup pro zachování trvanlivosti účetních dokladů (kopírování účtenek na běžný papír)
- doplnění chybějících dokladů (vrácený majetek při reklamaci)
- aktualizace vnitřních předpisů a vypracování metodiky
- změna terminologie
- důkladnější provádění inventarizačních činností v souladu s legislativou
- provedení inventarizace vybrané oblasti v příštím období
- proškolení zaměstnanců

Ve většině případů se jednalo o porušení, kterými nebyly zásadně porušeny právní předpisy či nedodrženy principy hospodárnosti, účelnosti a efektivnosti v činnosti resortu. Souhrnně lze konstatovat, že zjištěné nedostatky souvisely převážně s riziky nižší významnosti spočívající v nedostatečném plnění zákonných norem a příslušných interních a resortních předpisů v důsledku nedostatečného nastavení či dodržování vnitřního kontrolního systému. Opatření přijatá k odstranění

zjištěných nedostatků jsou předpokladem odstranění předmětných rizik a OFMK plnění přijatých opatření průběžně monitoruje.

U organizačních složek státu v resortu justice provedly v roce 2025 finanční úřady celkem 47 kontrol. Z tohoto počtu bylo 39 kontrol zaměřeno na výkon správy soudních poplatků. Ve zbylých případech se jednalo o daňové nebo cenové kontroly. Ministerstvo financí provedlo v resortu justice 4 kontroly, Úřad pro zastupování státu ve věcech majetkových 3 kontroly k ověření údajů zaevidovaných v systému CRAB a Úřad pro ochranu hospodářské soutěže 1 kontrolu k prošetření postupu zadavatele v souvislosti s veřejnou zakázkou. NKÚ v resortu justice provedl kontrolu v oblasti správy soudních poplatků a vymáhání justičních pohledávek.

Kontroly Nejvyššího kontrolního úřadu

Kontrolní akce č. 24/31 Správa soudních poplatků a vymáhání justičních pohledávek

Cílem kontroly NKÚ bylo prověřit, zda jsou správa soudních poplatků a vymáhání justičních pohledávek prováděny v souladu s právními předpisy a zda jsou vybrané justiční pohledávky vymáhány efektivně.

Kontrolováno bylo období let 2021 až 2024 a v případě věcných souvislostí i období předcházející a následující. Kontrola probíhala u Ministerstva financí, Ministerstva spravedlnosti, Generálního ředitelství cel, na Krajském soudu v Ostravě, Okresním soudu Plzeň-město a celních úřadech (CÚ pro Jihomoravský kraj, pro Moravskoslezský kraj a pro Plzeňský kraj) v období od listopadu 2024 do července 2025.

Soudní poplatky jsou příjmem státního rozpočtu a jsou upraveny zákonem č. 549/1991 Sb., o soudních poplatcích. Příjmy ze soudních poplatků dosáhly v roce 2024 výše 1,38 mld. Kč, což činilo 99,7 % z celkových daňových příjmů kapitoly 336 – Ministerstvo spravedlnosti.

NKÚ se v kontrole zaměřil na daňové justiční pohledávky, tj. pohledávky vymáhané postupem upraveným Zákonem č. 280/2009 Sb., daňový řád, k jejichž vymáhání byly do konce roku 2023 příslušné jednotlivé soudy. Soudy mohly pro vymáhání využít služeb soudního exekutora.

S účinností od 1. ledna 2024 došlo zákonem o konsolidaci veřejných rozpočtů k převodu kompetence k vymáhání justičních pohledávek na Celní správu ČR (dále také „CS ČR“). CS ČR přebírala od soudů k vymáhání justiční pohledávky vzniklé do 31. 12. 2023 i pohledávky vzniklé od 1. 1. 2024. Výše vymáhaných daňových justičních pohledávek v roce 2023 činila 7,65 mld. Kč.


Postup soudů a celních úřadů při správě a vymáhání justičních pohledávek ověřoval NKÚ na kontrolních vzorcích zahrnujících celkem 163 případů justičních pohledávek, které kontrolované soudy předaly k vymáhání na kontrolované celní úřady (dále CÚ), a 33 případů justičních pohledávek předaných KS Ostrava k vymáhání soudnímu exekutorovi.

Kontrolovaný objem činil cca 657 mil. Kč. Byl stanoven součtem výše peněžních prostředků vynaložených na platy zaměstnanců soudů a CÚ provádějících činnosti v oblasti vymáhání justičních pohledávek v kontrolovaném období, nákladů na úpravu informačních systémů v důsledku rozšíření kompetence CS ČR o vymáhání justičních pohledávek a výše předpisů justičních pohledávek prověřovaných v rámci kontrolních vzorků.

Zjištěné skutečnosti NKÚ:

- 1) **Kontrolované soudy v některých případech nepostupovaly při správě soudních poplatků a vymáhání justičních pohledávek v souladu s právními předpisy, tj. s daňovým řádem - nezastavovaly daňové exekuce, neodepisovaly pohledávky pro nedobytnost, nevydávaly rozhodnutí o pozbytí účinnosti rozhodnutí o povolení splátek, případně ho vydávaly s velkým časovým odstupem.**

- 2) **Celní úřady vymáhaly justiční pohledávky efektivněji než soudy.** Úspěšnost vymáhání těchto pohledávek soudy v letech 2021 až 2023 činila cca 8,3 % a byla ovlivněna zejména nízkou mírou automatizace postupů u soudů. Celní úřady vymáhaly justiční pohledávky téměř s devítiprocentní úspěšností (8,8 %) a tato úspěšnost byla negativně ovlivněna velkým objemem starých pohledávek. Průměrné stáří pohledávek v době předání na CÚ činilo téměř tři roky. Efektivnost vymáhání justičních pohledávek snižovala existence soudního poplatku za zrušení a likvidaci právnických osob z moci úřední, který je v podstatě nevymahatelný, jelikož právnická osoba již zanikla. Na základě uvedeného zjištění NKÚ doporučuje novelizaci předmětného ustanovení zákona o soudních poplatcích.
- 3) **Četnost ukládání peněžitých trestů se nenavýšila.** Jeden z předpokládaných dopadů převedení vymáhání na CÚ se neaplnil, a to že dojde ke zvýšení počtu peněžitých trestů namísto krátkodobých trestů odnětí svobody a v souvislosti s tím i ke snížení počtu vězňů osob. Kontrola NKÚ zjistila, že počet uložených peněžitých trestů mezi roky 2023 a 2024 poklesl o 488. Podíl počtu uložených peněžitých trestů ve vztahu k počtu odsouzených osob byl v ČR v porovnání s jinými členskými státy EU nízký.
- 4) **Ministerstvo spravedlnosti neprovádělo kontrolu soudů.** MSp nepostupovalo v kontrolovaném období v souladu se zákonem o soudech a soudcích, když nekontrolovalo, zda soudy při správě soudních poplatků a vymáhání justičních pohledávek postupovaly v souladu s právními předpisy a metodickými postupy. Nemohlo tak ověřit, zda soudy v postavení organizačních složek státu sledovaly, jestli dlužníci včas a řádně plnili své dluhy.



E) Průvodní zpráva – Ukazatele efektivity

Ukazatele efektivity ve vazbě na usnesení ÚPV č. 34 ze dne 18. května 2022

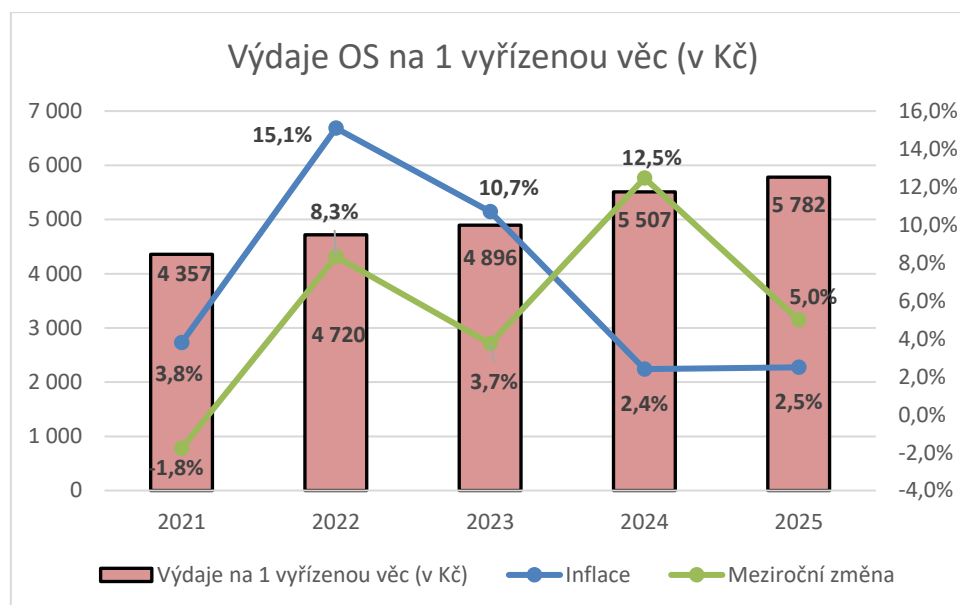
Justiční část

Výdaje na vyřízenou věc

Výdaje okresních soudů na vyřízenou věc 2021-2025 v Kč

Okresní soudy	2021	2022	2023	2024	2025
Počet vyřízených věcí	1 972 214	1 999 869	2 080 331	2 026 138	2 067 110
Výdaje celkem	8 592 320 762	9 438 619 579	10 185 503 342	11 157 148 703	11 951 081 824
Výdaje na 1 vyřízenou věc (v Kč)	4 357	4 720	4 896	5 507	5 782
Inflace	3,8%	15,1%	10,7%	2,4%	2,5%
Meziroční změna	-1,8%	8,3%	3,7%	12,5%	5,0%

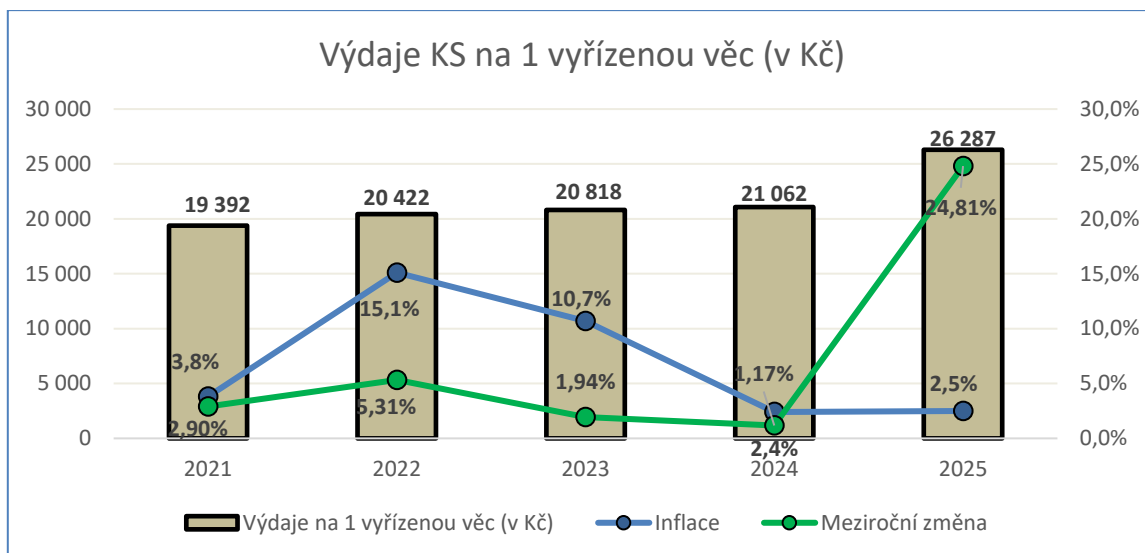
Z tabulky vyplývá, že průměrné výdaje na jednu vyřízenou věc u okresních soudů za celou ČR v roce 2021 činily 4 357 Kč a narostly na 5 782 Kč v roce 2025. Mírný nárůst průměrných hodnot v roce 2025 je způsobený růstem platů a na druhé straně srovnatelným celkovým nárůstem věcí.



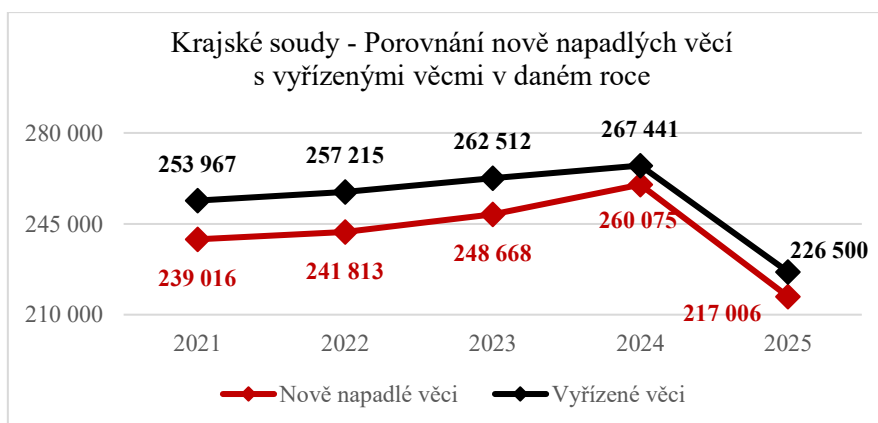
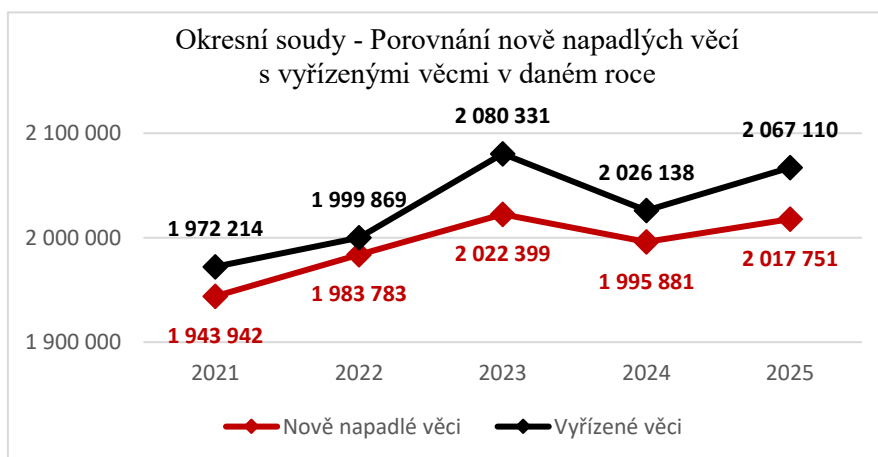
Výdaje krajských soudů na vyřízenou věc 2021-2025 v Kč

Krajské soudy	2021	2022	2023	2024	2025
Počet vyřízených věcí	253 967	257 215	262 512	267 441	226 500
Výdaje celkem	4 925 047 988	5 252 910 757	5 464 846 953	5 632 813 543	5 954 024 046
Výdaje na 1 vyřízenou věc (v Kč)	19 392	20 422	20 818	21 062	26 287
Inflace	3,8%	15,1%	10,7%	2,4%	2,5%
Meziroční změna	2,9%	5,3%	1,9%	1,2%	24,8%

Z tabulky vyplývá, že průměrné výdaje na jednu vyřízenou věc u krajského soudu za celou ČR v roce 2021 činily 19 392 Kč a narostly na 26 287 Kč v roce 2025. Interpretace výsledků u krajských soudů je obdobná jako u okresních soudů. Výdaje na vyřízenou věc jsou nicméně výrazně vyšší, a to především s ohledem na odlišnou skladbu rozhodovaných věcí. Největší podíl na výdajích činí platy soudců a zaměstnanců na soudech.



Nápad věcí oproti počtu vyřízených věcí v daném roce



V důsledku vyřízení většího počtu věcí, než je počet nově napadlých věcí, dochází ke zkrácení délky řízení a současně ke snížení nákladů na jednu vyřízenou věc.

Vězeňská část

Struktura výdajů Vězeňské služby v procentech

Hodnotícím kritériem je podíl výdajů v oblasti platů včetně příslušenství, sociálních výdajů, ostatních věcných výdajů a kapitálových výdajů na celkových výdajích VS ČR v procentech v kalendářním roce.

Vývoj rozpočtu Vězeňské služby ČR za období 2021 - 2025 v mil. Kč					
Ukazatel	2021	2022	2023	2024	2025
Platy včetně příslušenství	8 206,89	8 034,25	8 471,72	8 467,61	8 923,39
Sociální dávky	1 769,89	2 056,74	2 238,00	2 433,46	1 673,89
Ostatní věcné výdaje	2 263,13	2 007,31	2 525,78	2 445,32	2 480,88
Výdaje programového financování	531,46	282,38	467,14	259,73	297,06
Celkové výdaje	12 771,37	12 380,68	13 702,64	13 606,12	13 375,22

Vývoj rozpočtu Vězeňské služby ČR za období 2021 - 2025 v procentech					
Ukazatel	2021	2022	2023	2024	2025
Platy včetně příslušenství	64,26%	64,89%	61,83%	62,23%	66,72%
Sociální dávky	13,86%	16,61%	16,33%	17,89%	12,51%
Ostatní věcné výdaje	17,72%	16,21%	18,43%	17,97%	18,55%
Výdaje programového financování	4,16%	2,29%	3,41%	1,91%	2,22%
Celkové výdaje	100%	100%	100%	100%	100%

Denní výdaje na vězněnou osobu v Kč

Hodnotícím kritériem je denní výdaj na vězněnou osobu v oblasti platů včetně příslušenství, sociálních výdajů, ostatních věcných výdajů a kapitálových výdajů přepočtený na vězněnou osobu a den. Sekundárně je ve výpočtu vykazován i redukovaný výdaj na vězněnou osobu a den.

Výdaje Vězeňské služby na vězněnou osobu v Kč/den	2021	2022	2023	2024	2025
Platy včetně příslušenství	1 183	1 151	1 185	1 174	1 250
Sociální výdaje	255	295	313	337	234
Ostatní věcné výdaje	328	289	353	340	348
Kapitálové výdaje	75	39	65	35	41
Denní výdaje na vězněnou osobu v Kč *)	1 841	1 774	1 916	1 886	1 873

*) *Denní výdaj na vězněnou osobu a den = (Výdaje na platy včetně příslušenství + Výdaje na sociální dávky + Výdaje na ostatní věcné výdaje + Kapitálové výdaje) / přepočtený počet vězňenských osob/ počet kalendářních dnů v roce*

Meziroční pokles těchto výdajů byl způsoben zejména snížením výdajů na sociální dávky. Většina této agendy byla převedena na Ministerstvo vnitra s účinností od 1. 9. 2025.

Úspora ze zaměstnávání vězňů ve vnitřní režii v tis. Kč

Zaměstnáváním vězňenských osob ve vnitřní režii dochází k významným úsporám v oblasti platů s ohledem na způsob stanovení odměny vězňenských osob. Současně je zaměstnávání významným prvkem v zacházení s vězňenskými osobami. Rozsah zaměstnávání je určen rozpočtovými možnostmi VS ČR, které se v souvislosti s růstem minimální mzdy snižují, protože tento růst není provázen odpovídajícím nárůstem rozpočtových prostředků přidělených VS ČR.

Průvodní zpráva – Ukazatele efektivity

	2021	2022	2023	2024	2025
Minimální mzda	15 200	16 200	17 300	18 900	20 800
Odměna v I. skupině zaměstnávání	7 600	8 100	8 650	9 450	10 400
Počet zaměstnaných odsouzených ve vnitřním provozu	2 652	2 573	2 658	2 488	2 579
Roční úspora v platech ze zaměstnávání odsouzených ve vnitřním provozu v tis. Kč *)	241 862	250 096	275 693	282 139	321 859

*) *Roční úspora ze zaměstnávání vězňů v režii = průměrný počet osob zaměstnaných ve vnitřní režii za rok x (minimální mzda v daném roce – odměny v I. skupině odměňování vězňů) x počet měsíců v roce*

Výsledek hospodaření Středisek hospodářské činnosti VS ČR za rok po zdanění

Výsledek hospodaření ukazuje volné zdroje, které může VS ČR zapojit jako mimorozpočtový zdroj do rozpočtu. Tento mimorozpočtový zdroj je využíván zejména pro posílení ostatních věcných výdajů a investic.

Sekundárně je vykazován počet provozoven střediska hospodářské činnosti v daném roce.

	2021	2022	2023	2024	2025
Počet středisek	31	34	35	35	34
Hospodářský výsl. po zdanění v tis. Kč	46 594	70 219	81 950	93 883	91 676

Efektivnost otevřené věznice

Pilotní projekt zacházení v „Otevřené věznici“ (dále jen „OV“) v inovativním pojetí byl uveden do praxe dnem 1. 11. 2017. Na základě pozitivních zkušeností je uvedený projekt aplikován v souladu s Nařízením generálního ředitele Vězeňské služby ČR č. 13/2019, jako jeden ze standardizovaných programů VS ČR. Cílovou skupinu tvoří odsouzení muži, zařazení pro výkon trestu odnětí svobody do věznice s ostrahou, oddělení s nízkým stupněm zabezpečení, kteří splňují kritéria pro přijetí dle výše uvedeného Nařízení generálního ředitele VS ČR. Program OV lze realizovat jak u prvovězňů, tak i odsouzených, kteří jsou ve výkonu trestu opakovaně.

Primární hodnotící kritérium je penologická recidiva odsouzených, kteří prošli otevřenou věznicí.

Procento penologické recidivy odsouzených, kteří prošli otevřenou věznicí

	2023	2024	2025
Počet odsouzených umístěných v otevřené věznici celkem	163	301	346
Počet odsouzených prošlých otevřenou věznicí znovu ve výkonu trestu	16	40	46
Procento penologické recidivy odsouzených, kteří prošli otevřenou věznicí *)	9,80%	17,90%	17,80%

*) = *Počet odsouzených, kteří prošli otevřenou věznicí a po propuštění se znovu vrátili do výkonu trestu / Celkový počet propuštěných odsouzených, kteří byli propuštěni z otevřené věznice od jejího založení.*

Pro porovnání, celková penologická recidiva se v roce 2025 u odsouzených, kteří se zpět do výkonu trestu vrátili do třech let, pohybovala na úrovni 58,5 %, do čtyř let pak 67,9 %. Ve relaci s těmito čísly je recidiva odsouzených, kteří prošli otevřenou věznicí a jejím standardizovaným programem zacházení na úrovni menší než 29 %, respektive 26 %.

Videokonference – úspory za nerealizované eskorty

Primární hodnotící kritérium je úspora výdajů za nerealizované eskorty, které byly nahrazeny videokonferencemi v kalendářním roce. Pro každý rok jsou stanoveny normativy výdajů na 1 km eskorty (osobní automobil, osobní automobil VW, autobus) a na 1 hodinu strážení (velitel eskorty, člen eskorty). Z celkových výdajů 43 537,26 tis. Kč v roce 2022 na pořízení 300 videokonferenčních setů bylo

pokryto 30 991,74 tis. Kč z Národního plánu obnovy (zdroj EU). 40 kusů těchto setů používá VS ČR, zbývajících 260 setů využívají soudy.

	2020	2021	2022	2023	2024	2025
Úspora výdajů na střežení	4 406 227	4 944 464	7 153 556	5 941 945	6 341 137	7 452 938
Úspora výdajů na dopravu	2 197 684	2 121 041	3 857 186	2 257 315	1 825 660	2 090 058
Úspora celkem v Kč	6 603 911	7 065 505	11 010 742	8 199 260	8 166 797	9 542 996

Výpočet:

(uspořené km realizaci videokonferencí v kategorii vozidla osobní automobil/osobní automobil VW/autobus x normativ pro danou kategorii vozidla osobní automobil/osobní automobil VW/autobus) + (uspořené hodiny střežení v kategorii velitel/příslušník x hodinová sazba výdajů v kategorii velitel/příslušník)

Vyhodnocení efektivity Programu sociální prevence a prevence kriminality a Programu protidrogové politiky

O přidělení finančních prostředků na realizaci programu sociální prevence a prevence kriminality a programu protidrogové politiky mohou vězňové žádat pouze na oblasti (účely) stanovené odborem výkonu vazby a trestu (dále jen „VVaT“) GR na základě úkolů vycházejících ze strategických dokumentů, kterými jsou zejména:

- Strategie prevence kriminality v ČR a její akční plány;
- Národní strategie prevence a snižování škod spojených se závislostním chováním a její akční plány;
- Koncepce vězeňství do roku 2025 a její akční plány;
- Hlavní úkoly Vězeňské služby ČR;
- Plán činnosti VS ČR v protidrogové politice.

Plnění jednotlivých úkolů, na které jsou finanční prostředky organizačním jednotkám přidělovány, je vyhodnocováno v dílčích zprávách k těmto úkolům předkládaných do gremiálních porad generálního ředitele VS ČR. Součástí vyhodnocení je zejména popis vývoje v dané oblasti za vyhodnocované období a počet vězněných osob podpořených v rámci plnění toho kterého úkolu (příkladem je Vyhodnocení činnosti Vězeňské služby České republiky v protidrogové politice za každý rok).

Ukazatelem efektivity je zejména počet podpořených osob za rok a nákladová efektivita stanovená jako finanční náklady na jednu podpořenou osobu za rok (a to s přihlédnutím k charakteru intervence – náklady na dlouhodobé, intenzivní intervence, kterými jsou např. terapeutické programy specializovaných oddílů, nelze srovnávat s náklady na krátkodobé nebo jednorázové intervence nízké intenzity, jakými jsou například některé extramurální aktivity).

Kvalita jednotlivých podpořených oblastí (účelů) obou programů je vyhodnocována zejména v rámci průběžné kontrolní činnosti odboru VVaT v jednotlivých OJ, kdy je kontrolováno naplňování jednotlivých ustanovení předmětných vnitřních předpisů, které upravují danou oblast (např. v případě činnosti specializovaných oddílů je kontrolováno, zda tyto činnosti probíhají v souladu s operačním manuálem toho kterého specializovaného oddílu (který schvaluje odbor VVaT) a v souladu s vnitřním předpisem o specializovaných oddílech pro výkon trestu odsouzených s poruchami duševními a s poruchami chování a specializovaných oddílech pro výkon ochranného léčení, které tvoří minimální standard péče v rámci specializovaných oddílů věznic). Dalším kritériem hodnocení kvality jsou např. zprávy z realizovaných supervizí daného programu v daném roce.

V návaznosti na výše uvedené informace lze pak souhrnně odkázat na následující oblasti:

1) V Programu sociální prevence a prevence kriminality v roce 2025 bylo například v rámci:

- realizace standardizovaných programů vynaloženo celkem 216,41 tis. Kč a podpořeno celkem 1 351 osob. Standardizované programy jsou programy cílené na zacházení s odsouzenými

s konkrétními indikovanými riziky např. agresivita, sexuální násilí, násilné projevy v chování mladistvých odsouzených, trestná činnost související s problematou řídičskou praxí atd. (jedná se o programy VIT, FGDP, GREPP, TP21JUNIOR, PARDON, 3Z atd);

- zajištění činnosti výstupních oddílů včetně zabezpečení odpovídajících podmínek ve zřízených výstupních oddílech vynaloženo celkem 416,105 tis. Kč a podpořeno celkem 1 119 osob. Zde se jedná o zajištění činnosti výstupních oddílů zřizovaných v souladu s ustanovením § 74 z. č. 169/1999 Sb.;
- realizace programů zacházení s odsouzenými cílených na snižování recidivy odsouzených vynaloženo celkem 1 381,545 tis. Kč a podpořeno celkem 8 482 osob. Zde se jedná o zajištění celé řady aktivit programů zacházení, jejichž cílem je snižování rizika recidivy.

2) V Programu protidrogové politiky pak v roce 2025 bylo například v rámci:

- zajištění provozu specializovaných oddílů pro soudně nařízené ochranné léčení protitoxikomanické, protialkoholní a patologického hráčství (SpOOL) vynaloženo celkem 407,60 tis. Kč a podpořeno celkem 196 osob;
- zabezpečení optimální funkčnosti poraden drogové prevence v souladu s příslušnými předpisy vynaloženo celkem 269,15 tis. Kč a podpořeno celkem 10 537 osob, u tohoto účelu se jedná jak o preventivní charakter činnosti, tak i např. o poradenství při řešení konkrétních problémů/rizik v rámci uvedené problematiky; zajištění činnosti bezdrogových zón se standardním zacházením v souladu s příslušnými předpisy vynaloženo celkem 1 078,50 tis. Kč a podpořeno celkem 3 417 osob, přičemž u tohoto účelu se jedná jak o preventivní charakter činnosti, tak i o řešení konkrétních problémů/rizik dané cílové skupiny vězněných osob.

Probační dům v Písku

Celkové výdaje na probační dům činí 30 046,02 tis. Kč, z toho je spolufinancováno z Finančních mechanismů 12 800,90 tis. Kč. Příslušný objekt byl získán bezúplatným převodem od ÚZSVM ze dne 13. 2. 2020 a na základě souhlasného stanoviska MSp ze dne 20. 11. 2019. Předpokládaná průměrná naplněnost domu počítá s 15 klienty. Náklady na jednoho klienta a den představují cca 50 % nákladů, které je nutné vynaložit na vězněnou osobu.

Výdaje na 1 klienta za 1 den v Kč	
Odpisy (roční)	520 381
Provoz objektu celkem za rok	497 554
Platy celkem za rok	4 076 458
Ostatní věcné výdaje za rok	356 607
Výdaje celkem za rok	5 451 000
počet dní	365
průměrná naplněnost	15
Výdaje na 1 klienta za 1 den	995,6



F) PŘÍLOHOVÁ ČÁST

Seznam příloh:

1. Příloha č. 1 – Přehled rozpočtových opatření z MF
2. Příloha č. 2 – Vývoj ostatních věcných výdajů v resortu spravedlnosti (justice, vězeňství) od 2015-2025
3. Příloha č. 3 – Organizační schéma kapitoly 336 Ministerstvo spravedlnosti k 1. lednu 2025
4. Příloha č. 4 – Zálohy kapitoly MSp
5. Příloha č. 5 – Výdaje kapitoly realizované v přímé souvislosti s povodněmi v září 2024
6. Příloha č. 6 – Bezúplatné převody majetku
7. Tabulka č. 1a – Plnění závazných ukazatelů
8. Tabulka č. 1b – Plnění závazných ukazatelů v uplynulých 5 letech
9. Tabulka č. 2a – Příjmy v druhovém třídění
10. Tabulka č. 3a – Výdaje v druhovém třídění
11. Tabulka č. 3b – Výdaje v druhovém třídění v uplynulých 5 letech
12. Tabulka č. 3c – Výdaje v odvětvovém třídění
13. Tabulka č. 3d – Výdaje v odvětvovém třídění v uplynulých 5 letech
14. Tabulka č. 4 – Výdaje na podporu výzkumu, vývoje a inovací
15. Tabulka č. 5 – Výdaje v programovém třídění rozpočtové skladby
16. Tabulka č. 6 – Příjmy na programy/projekty spolufinancované z rozpočtu Evropské unie nebo finančních mechanismů
17. Tabulka č. 7 – Výdaje na programy/projekty spolufinancované z rozpočtu Evropské unie nebo finančních mechanismů
18. Tabulka č. 8 – Rozbor zaměstnanosti a čerpání prostředků na platy, ostatní platby za provedenou práci/ostatní osobní náklady za rok 2025
19. Tabulka č. 9 – Rozbor zaměstnanosti a čerpání prostředků na platy a ostatní platby za provedenou práci/ostatní osobní náklady zapojených do programů/projektů financovaných a spolufinancovaných z rozpočtu Evropské unie nebo Finančních mechanismů
20. Tabulka č. 10 – Užší běžné výdaje v uplynulých letech
21. Tabulka č. 11a – Nároky z nespotřebovaných výdajů
22. Tabulka č. 11b – Nároky z nespotřebovaných výdajů v uplynulých 5 letech

PŘEHLED ROZPOČTOVÝCH OPATŘENÍ z MF

Zákon č. 434/2024 Sb., o státním rozpočtu České republiky na rok 2025, stanovil pro kapitolu 336 – Ministerstvo spravedlnosti příjmy a výdaje ve výši

- příjmy celkem3 724 069 242 Kč,
- výdaje celkem39 411 039 899 Kč,

které byly v průběhu roku 2025 upravovány těmito rozpočtovými opatřeními Ministerstva financí:

1. č.j. MF - 924/2025/1403-3 ze dne 13. ledna 2025 (č. j. MSP-8/2025-EO-BV/3)

Zvýšení rozpočtu výdajů celkem o částku 41 000 000 Kč
z částky 39 411 039 899 Kč
na částku 39 452 039 899 Kč

Došlo ke změně závazných ukazatelů:

Výdaje celkem	+ 41 000 000 Kč
Výdaje justiční část	+ 41 000 000 Kč
Ostatní výdaje justiční části	+ 41 000 000 Kč

Jednalo se o navýšení rozpočtu ve výši 41 000 000 Kč na úhradu výdajů podle zákona č. 82/1998 Sb., o odpovědnosti za škodu způsobenou při výkonu veřejné moci rozhodnutím nebo nesprávným úředním postupem, ve znění pozdějších předpisů. Podle číselníku účelů VPS je kód účelu 083980172 – Prostředky na výplatu odškodnění dle zákona č. 82/1998 Sb., ve znění pozdějších předpisů. A-hlavička č. 1000000000/2025.

2. č.j. MF - 924/2025/1403-3 ze dne 13. ledna 2025 (č. j. MSP-8/2025-EO-BV/3)

Zvýšení rozpočtu výdajů celkem o částku 6 000 000 Kč
z částky 39 452 039 899 Kč
na částku 39 458 039 899 Kč

Došlo ke změně závazných ukazatelů:

Výdaje celkem	+ 6 000 000 Kč
Výdaje justiční část	+ 6 000 000 Kč
Ostatní výdaje justiční části	+ 6 000 000 Kč

Jednalo se o navýšení rozpočtu ve výši 6 000 000 Kč na úhradu výdajů podle zákona č. 45/2013 Sb., o obětech trestných činů a o změně některých zákonů, ve znění pozdějších předpisů. Podle číselníku účelů VPS je kód účelu 143980003 – Prostředky na výplatu odškodnění dle zákona č. 45/2013 Sb., ve znění pozdějších předpisů. A-hlavička 1000000001/2025.

3. č.j. MF - 1038/2025/1403-3 ze dne 17. ledna 2025 (č. j. MSP-80/2024-EO-BV/3)

Zvýšení rozpočtu výdajů celkem o částku 163 638 Kč
z částky 39 458 039 899 Kč
na částku 39 458 203 537 Kč

Došlo ke změně závazných ukazatelů:

Výdaje celkem	+ 163 638 Kč
---------------	--------------

Výdaje justiční část	+ 163 638 Kč
Ostatní výdaje justiční části	+ 163 638 Kč

Jednalo se o navýšení rozpočtu ve výši 163 638 Kč na výplatu odškodnění podle rozsudku Evropského soudu pro lidská práva ve věci Veselý proti ČR (stížnosti č. 12431/22) – podle rozsudku měla Česká republika zaplatit stěžovateli částku 4 500 € jako náhradu nemajetkové újmy a částku 2 000 € jako náhradu nákladů řízení. A-hlavička 1000000007/2025.

4. č.j. MF - 3588/2025/1403-3 ze dne 27. ledna 2025 (č. j. MSP-4/2025-EO-BV/4)

Rozpočet výdajů zůstal beze změny
ve výši 39 458 203 537 Kč

Došlo ke změně závazných ukazatelů:

Výdaje justiční část	+ 661 291 Kč
Ostatní výdaje justiční části	+ 661 291 Kč
Výdaje vězeňská část	- 661 291 Kč
Ostatní výdaje vězeňské části	- 661 291 Kč

Jednalo se o přesun 1 pracovního místa (a souvisejících prostředků na platy a příslušenství) z Vězeňské služby ČR pro Ministerstvo spravedlnosti návaznosti na posílení agend v rozsahu působnosti ombudsmana pro oblast vězeňství. Charakter změny je trvalý. Změna byla schválena usnesením vlády č. 976 ze dne 18. prosince 2024, k návrhu na úpravu systemizace služebních a pracovních míst s účinností od 1. ledna 2025. A-hlavička č. 1000000014/2025.

5. č.j. MF - 2153/2025/1403-6 ze dne 7. února 2025 (č. j. MSP-12/2025-EO-BV/10)

Rozpočet výdajů zůstal beze změny
ve výši 39 458 203 537 Kč

Došlo ke změně průřezových ukazatelů:

Platy zaměstnanců a ostatní platby za provedenou práci	- 181 009 193 Kč
Povinné pojistné placené zaměstnavatelem	- 61 181 107 Kč
Základní příděl fondu kulturních a sociálních potřeb	- 1 504 392 Kč
Platy zaměstnanců v pracovním poměru vyjma zaměstnanců na služebních místech	- 150 439 193 Kč

Jednalo se o převod 293,35 pracovních míst (220,01 přepočtený počet) a souvisejících prostředků na platy, ostatní platby za provedenou práci a příslušenství pro SPO Zdravotnická zařízení MSp z Vězeňské služby ČR. Charakter změny je trvalý charakter s účinností od 1. dubna 2025. A-hlavička 1000000076/2025.

6. č.j. MF - 7836/2025/1403-3 ze dne 14. února 2025 (č. j. MSP-19/2025-EO-BV/3)

Rozpočet výdajů zůstal beze změny
ve výši 39 458 203 537 Kč

Došlo ke změně průřezových ukazatelů:

Platy zaměstnanců v pracovním poměru vyjma zaměstnanců na služebních místech	+ 180 000 Kč
Platy zaměstnanců na služebních místech dle zákona o státní službě	-180 000 Kč

Jednalo se o změnu systemizace služebních a pracovních míst ústředního orgánu Ministerstva spravedlnosti s účinností od 1. dubna 2025. Převádí se finanční prostředky určené na motivaci tří osob v rámci schváleného rozpočtu výdajů projektů financovaných z Národního plánu obnovy z platů zaměstnanců na služebních místech dle zákona o státní službě do platů zaměstnanců v pracovním poměru vyjma zaměstnanců na služebních místech u projektů s názvem „Digitální transformace“ a „Seznam soudních znalců a tlumočnicků“. Nejedná se o změnu trvalého charakteru. A-hlavička 1000000099/2025.

7. č.j. MF - 9905/2025/1403-3 ze dne 24. února 2025 (č. j. MSP-10/2025-EO-PF/4)

Rozpočet výdajů zůstal beze změny
ve výši 39 458 203 537 Kč

Došlo ke změně průřezového ukazatele:

Výdaje vedené v informačním systému programového financování + 92 700 000 Kč
EDS/SMVS celkem

Jednalo se o přesun finančních prostředků v rámci celkových výdajů kapitoly – zvýšení výdajů programového financování na vrub ostatních věcných výdajů. A-hlavička 1000000142/2025.

8. č.j. MF - 9281/2025/1403-3 ze dne 25. února 2025 (č. j. MSP-20/2025-EO-BV/2)

Zvýšení rozpočtu výdajů celkem o částku 260 226 Kč
z částky 39 458 203 537 Kč
na částku 39 458 463 763 Kč

Došlo ke změně závazných ukazatelů:

Výdaje celkem + 260 226 Kč
Výdaje justiční část + 260 226 Kč
Ostatní výdaje justiční části + 260 226 Kč

Jednalo se o navýšení rozpočtu ve výši 260 226 Kč na výplatu odškodnění podle rozsudku a 2 rozhodnutí Evropského soudu pro lidská práva ve věcech Machalický, Ktistakis a Hanus proti ČR (stížnosti č. 42760/16, č. 22245/22 a č. 22336/23) – podle rozsudku a 2 rozhodnutí měla Česká republika zaplatit stěžovatelům částku celkem 10 308 € jako náhradu nemajetkové újmy a náhradu nákladů řízení. A-hlavička 1000000117/2025.

9. č.j. MF - 12167/2025/1403-3 ze dne 6. března 2025 (č. j. MSP-160/2024-EO-PF/17)

Rozpočet výdajů zůstal beze změny
ve výši 39 458 463 763 Kč

Došlo ke změně průřezových ukazatelů:

Výdaje spolufinancované zcela nebo částečně z rozpočtu Evropské unie bez
společné zemědělské politiky celkem - 3 200 000 Kč
v tom: ze státního rozpočtu - 3 200 000 Kč

Jednalo se o převod SR podílu se zdrojem 1117100 zpět na základní zdroj 1100000. A-hlavička 1000000180/2025.

10. č.j. MF - 11530/2025/1403-3 ze dne 6. března 2025 (č. j. MSP-26/2025-EO-BV/2)

Zvýšení rozpočtu příjmů celkem o částku 1 428 038 Kč	
z částky	3 724 069 242 Kč
na částku	3 725 497 280 Kč
Zvýšení rozpočtu výdajů celkem o částku 1 428 038 Kč	
z částky	39 458 463 763 Kč
na částku	39 459 891 801 Kč

Došlo ke změně závazných ukazatelů:

Příjmy celkem	+ 1 428 038 Kč
Výdaje celkem	+ 1 428 038 Kč
Nedaňové a kapitálové příjmy, přijaté transfery celkem	+ 1 428 038 Kč
v tom: příjmy z rozpočtu Evropské unie bez společné zemědělské politiky celkem	+ 1 428 038 Kč
Výdaje justiční část	+ 1 428 038 Kč
Ostatní výdaje justiční části	+ 1 428 038 Kč

Došlo ke změně průřezových ukazatelů:

Platy zaměstnanců a ostatní platby za provedenou práci	+ 1 059 375 Kč
Povinné pojistné placené zaměstnavatelem	+ 358 069 Kč
Základní příděl fondu kulturních a sociálních potřeb	+ 10 594 Kč
Platy zaměstnanců v pracovním poměru vyjma zaměstnanců na služebních místech	+ 1 059 375 Kč
Výdaje spolufinancované zcela nebo částečně z rozpočtu Evropské unie bez společné zemědělské politiky celkem	+ 1 428 038 Kč
v tom: podíl rozpočtu Evropské unie	+ 1 428 038 Kč

Jednalo se o souvztažné navýšení příjmů a výdajů Ministerstva spravedlnosti o částku 1 428 038 Kč na projekt s názvem „Reforma analytické práce ve státní správě při tvorbě legislativy“. Nejedná se o změnu trvalého charakteru. A-hlavička 1000000183/2025.

11. č.j. MF - 12013/2025/1403-3 ze dne 10. března 2025 (č. j. MSP-4/2025-EO-BV/12)

Rozpočet výdajů zůstal beze změny
ve výši 39 459 891 801 Kč

Došlo ke změně průřezových ukazatelů:

Platy zaměstnanců v pracovním poměru vyjma zaměstnanců na služebních místech	- 559 773 Kč
Platy zaměstnanců na služebních místech dle zákona o státní službě	+ 559 773 Kč

Jednalo se převod v rámci Ministerstva spravedlnosti 1 místa ze zaměstnance v pracovním poměru na místo státního zaměstnance a souvisejících prostředků na platy ve výši 559 773 Kč v návaznosti na změnu systemizace s účinností od 1. dubna 2025 č.j. MV-12549-3/SR-2025. Jedná se o zajištění změny v kabinetu ministra spravedlnosti. Charakter změny je trvalý. A-hlavička 1000000201/2025.

12. č.j. MF - 13265/2025/1403-3 ze dne 18. března 2025 (č. j. MSP-25/2025-EO-BV/2)

Snížení rozpočtu výdajů celkem o částku 109 087 Kč	
z částky	39 459 891 801 Kč
na částku	39 459 782 714 Kč

Došlo ke změně závazných ukazatelů:

Výdaje celkem	- 109 087 Kč
Výdaje vězeňská část	- 109 087 Kč
Ostatní výdaje vězeňské části	- 109 087 Kč

Jednalo se o snížení rozpočtu výdajů Ministerstva spravedlnosti o částku 109 087 Kč ve prospěch kapitoly Ministerstvo vnitra za platbu užívání aplikace RINA HANDOVER v roce 2024 dle dohody podepsané 1. 10. 2021. A-hlavička 1000000190/2025.

13. č.j. MF - 6433/2025/1403-7 ze dne 24. března 2025 (č. j. MSP-7/2025-EO-BV/6)

Rozpočet výdajů zůstal beze změny

ve výši 39 459 782 714 Kč

Došlo ke změně závazných ukazatelů:

Výdaje justiční část	+ 14 741 392 Kč
Ostatní výdaje justiční části	+ 14 741 392 Kč
Výdaje vězeňská část	- 14 741 392 Kč
Ostatní výdaje vězeňské části	- 14 741 392 Kč

Jednalo se o převod 25 pracovních míst a s tím souvisejících prostředků na platy zaměstnanců na pracovních místech, včetně příslušenství, z Vězeňské služby ČR do rozpočtu Probační a mediační služby na zajištění pokračování činnosti programových center zajišťujících resocializační programy pro pachatele. Jedná se o změnu trvalého charakteru s účinností od 1. 3. 2025. A-hlavička 1000000082/2025.

14. č.j. MF - 17783/2025/1403-3 ze dne 31. března 2025 (č. j. MSP-8/2025-EO-BV/8)

Zvýšení rozpočtu výdajů celkem o částku 124 000 000 Kč

z částky	39 459 782 714 Kč
na částku	39 583 782 714 Kč

Došlo ke změně závazných ukazatelů:

Výdaje celkem	+ 124 000 000 Kč
Výdaje justiční část	+ 124 000 000 Kč
Ostatní výdaje justiční části	+ 124 000 000 Kč

Jednalo se o navýšení rozpočtu o 124 000 000 Kč na úhradu výdajů podle zákona č. 82/1998 Sb., o odpovědnosti za škodu způsobenou při výkonu veřejné moci rozhodnutím nebo nesprávným úředním postupem, ve znění pozdějších předpisů. Podle číselníku účelů VPS je kód účelu 083980172 – Prostředky na výplatu odškodnění dle zákona č. 82/1998 Sb., ve znění pozdějších předpisů. A-hlavička 1000000392/2025.

15. č.j. MF - 17997/2025/1403-3 ze dne 9. dubna 2025 (č. j. MSP-24/2025-EO-BV/2)

Zvýšení rozpočtu výdajů celkem o částku 6 619 077 Kč

z částky	39 583 782 714 Kč
na částku	39 590 401 791 Kč

Došlo ke změně závazných ukazatelů:

Výdaje celkem	+ 6 619 077 Kč
Výdaje justiční část	+ 6 619 077 Kč

Ostatní výdaje justiční části + 6 619 077 Kč

Došlo ke změně průřezových ukazatelů:

Platy zaměstnanců a ostatní platby za provedenou práci	+ 3 000 000 Kč
Povinné pojistné placené zaměstnavatelem	+ 912 600 Kč
Převod fondu kulturních a sociálních potřeb	+ 25 000 Kč
Platy zaměstnanců v pracovním poměru	+ 2 500 000 Kč
Výdaje na výzkum, vývoj a inovace celkem	+ 6 619 077 Kč
v tom: ze státního rozpočtu celkem	+ 6 619 077 Kč
v tom: institucionální podpora celkem	+ 6 619 077 Kč
Institucionální podpora výzkumných organizací	+ 6 619 077 Kč

Jednalo se o převod finančních prostředků z kapitoly 314 – Ministerstvo vnitra do kapitoly 336 – Ministerstvo spravedlnosti → poskytnutí institucionální podpory na výzkum, vývoj a inovace v roce 2025 pro výzkumnou organizaci Institut pro kriminologii a sociální prevenci. A-hlavička 1000000284/2025.

16. č.j. MF - 21539/2025/1403-3 ze dne 28. dubna 2025 (č. j. MSP-11/2025-EO-BV/2)

Zvýšení rozpočtu výdajů celkem o částku 5 900 000 Kč
z částky 39 590 401 791 Kč
na částku 39 596 301 791 Kč

Došlo ke změně závazných ukazatelů:

Výdaje celkem	+ 5 900 000 Kč
Výdaje justiční část	+ 5 900 000 Kč
Ostatní výdaje justiční části	+ 5 900 000 Kč

Jednalo se o navýšení rozpočtu výdajů Ministerstva spravedlnosti o částku 5 900 000 Kč na výplatu náhrad zvýšených životních nákladů 3 expertů v civilních misích (EUROJUST Nizozemí). A-hlavička 1000000508/2025.

17. č.j. MF - 21040/2025/1403-3 ze dne 6. května 2025 (č. j. MSP-10/2025-EO-PF/11)

Rozpočet výdajů zůstal beze změny
ve výši 39 596 301 791 Kč

Došlo ke změně závazných ukazatelů:

Výdaje celkem	+ 0 Kč
Výdaje justiční část	- 20 000 000 Kč
Ostatní výdaje justiční části	- 20 000 000 Kč

Výdaje vězeňská část + 20 000 000 Kč

Jednalo se o přesun výdajů programového financování z justiční do vězeňské části resortu. Prostředky byly určeny na pořízení laserových skenerů, detekčních rámců, detektorů tepové frekvence apod. A-hlavička 1000000555/2025.

18. č.j. MF – 24145/2025/1403-3 ze dne 16. května 2025 (č. j. MSP-45/2025-EO-BV/2)

Zvýšení rozpočtu výdajů celkem o částku 870 234 Kč
z částky 39 596 301 791 Kč
na částku 39 597 172 025 Kč

Došlo ke změně závazných ukazatelů:

Výdaje celkem	+ 870 234 Kč
Výdaje justiční část	+ 870 234 Kč
Ostatní výdaje justiční části	+ 870 234 Kč

Jednalo se o navýšení rozpočtu ve výši 870 234 Kč na výplatu odškodnění podle rozsudku a rozhodnutí Evropského soudu pro lidská práva ve věcech Y, Číž a Lindovská proti ČR (stížnosti č. 10145/22 a č. 1557/22) – podle rozsudku a rozhodnutí měla Česká republika zaplatit stěžovatelům částku celkem 34 588 € jako náhradu nemajetkové újmy a náhradu nákladů řízení. A-hlavička 1000000565/2025.

19. č.j. MF - 25930/2025/1403-3 ze dne 29. května 2025 (č. j. MSP-4/2025-EO-BV/20)

Rozpočet výdajů zůstal beze změny

ve výši 39 597 172 025 Kč

Došlo ke změně průřezových ukazatelů:

Platy zaměstnanců v pracovním poměru vyjma zaměstnanců na služebních místech	- 746 364 Kč
Platy zaměstnanců na služebních místech dle zákona o státní službě	+ 746 364 Kč

Jednalo se převod 2 míst v rámci Ministerstva spravedlnosti ze zaměstnanců v pracovním poměru na místa státních zaměstnanců a souvisejících prostředků na platy ve výši 746 364 Kč v návaznosti na změnu systemizace s účinností od 1. července 2025 č.j. MV-12549-10/SR-2025. A-hlavička 1000000687/2025.

20. č.j. MF - 25965/2025/1403-3 ze dne 29. května 2025 (č. j. MSP-26/2025-EO-BV/6)

Rozpočet výdajů zůstal beze změny

ve výši 39 597 172 025 Kč

Došlo ke změně průřezových ukazatelů:

Platy zaměstnanců v pracovním poměru vyjma zaměstnanců na služebních místech	+ 500 000 Kč
Platy zaměstnanců na služebních místech dle zákona o státní službě	-500 000 Kč

Jednalo se o převod finančních prostředků ve výši 500 000 Kč z položky 5013 na položku 5011 na vyplacení odměn (motivace) pro 5 zaměstnanců, kteří se budou v průběhu roku 2025 podílet na projektu NPO „Reforma analytické práce ve státní správě při tvorbě legislativy“. Nejedná se o změnu trvalého charakteru. A-hlavička 1000000688/2025.

21. č.j. MF - 27915/2025/1403-3 ze dne 11. června 2025 (č. j. MSP-55/2025-EO-BV/6)

Zvýšení rozpočtu výdajů celkem o částku 58 000 000 Kč

z částky 39 597 172 025 Kč

na částku 39 655 172 025 Kč

Došlo ke změně závazných ukazatelů:

Výdaje celkem	+ 58 000 000 Kč
Výdaje justiční část	+ 58 000 000 Kč
Ostatní výdaje justiční části	+ 58 000 000 Kč

Jednalo se o navýšení rozpočtu ve výši 58 000 000 Kč v návaznosti na usnesení vlády č. 354/2025. Finanční prostředky jsou určeny na úhradu pokuty podle rozsudku Soudního dvora EU ve věci C-152/23 Evropská komise proti České republice ze dne 6. března 2025, kterým bylo uloženo, aby Česká republika zaplatila Evropské komisi paušální částku ve výši 2 300 000 € a dále výdaje na náklady řízení vynaložené Evropskou komisí. A-hlavička 1000000713/2025.

22. č.j. MF - 32430/2025/1403-3 ze dne 27. června 2025 (č. j. MSP-6/2025-EO-BV/7)

Snížení rozpočtu výdajů celkem o částku 1 260 920 Kč
z částky 39 655 172 025 Kč
na částku 39 653 911 105 Kč

Došlo ke změně závazných ukazatelů:

Výdaje celkem	-1 260 920 Kč
Výdaje vězeňská část	-1 260 920 Kč
Ostatní výdaje vězeňské části	-1 260 920 Kč

Došlo ke změně průřezových ukazatelů:

Platy zaměstnanců a ostatní platby za provedenou práci	- 935 400 Kč
Povinné pojistné placené zaměstnavatelem	- 316 166 Kč
Základní příděl fondu kulturních a sociálních potřeb	- 9 354 Kč
Platy zaměstnanců v pracovním poměru vyjma zaměstnanců na služebních místech	- 935 400 Kč

Jednalo se o převod 4 pracovních míst, včetně platů a souvisejícího příslušenství z Vězeňské služby ČR na ústřední orgán Ministerstva vnitra s účinností od 1. září 2025 z důvodu převodu agendy důchodového pojištění a výsluhových příspěvků z Vězeňské služby ČR na Ministerstvo vnitra. Jedná se o změnu trvalého charakteru od 1. září 2025. A-hlavička 1000000856/2025.

23. č.j. MF - 34199/2025/1403-3 ze dne 7. července 2025 (č. j. MSP-58/2025-EO-BV/2)

Zvýšení rozpočtu výdajů celkem o částku 75 141 Kč
z částky 39 653 911 105 Kč
na částku 39 653 986 246 Kč

Došlo ke změně závazných ukazatelů:

Výdaje celkem	+ 75 141 Kč
Výdaje justiční část	+ 75 141 Kč
Ostatní výdaje justiční části	+ 75 141 Kč

Jednalo se o navýšení rozpočtu ve výši 75 141 Kč na výplatu odškodnění podle rozsudku Evropského soudu pro lidská práva ve věci Macharik proti ČR (stížnosti č. 51409/19) – podle rozsudku a měla Česká republika zaplatit stěžovateli částku 3 025 € jako náhradu nákladů řízení. A-hlavička 1000000941/2025.

24. č.j. MF - 36234/2025/1403-3 ze dne 17. července 2025 (č. j. MSP-8/2025-EO-BV/10)

Zvýšení rozpočtu výdajů celkem o částku 72 000 000 Kč
z částky 39 653 986 246 Kč
na částku 39 725 986 246 Kč

Došlo ke změně závazných ukazatelů:

Výdaje celkem	+ 72 000 000 Kč
---------------	-----------------

Výdaje justiční část	+ 72 000 000 Kč
Ostatní výdaje justiční části	+ 72 000 000 Kč

Jednalo se o navýšení rozpočtu o 72 000 000 Kč na úhradu výdajů podle zákona č. 82/1998 Sb., o odpovědnosti za škodu způsobenou při výkonu veřejné moci rozhodnutím nebo nesprávným úředním postupem, ve znění pozdějších předpisů. Podle číselníku účelů VPS je kód účelu 083980172 – Prostředky na výplatu odškodnění dle zákona č. 82/1998 Sb., ve znění pozdějších předpisů. A-hlavička 1000000992/2025.

25. č.j. MF - 36245/2025/1403-4 ze dne 21. července 2025 (č. j. MSP-7/2025-EO-PF/11)

Rozpočet příjmů celkem se zvýšil o částku 14 128 304 Kč	
z částky	3 725 497 280 Kč
na částku	3 739 625 584 Kč

Rozpočet výdajů celkem se zvýšil o částku 14 128 304 Kč	
z částky	39 725 986 246 Kč
na částku	39 740 114 550 Kč

Došlo ke změně závazných ukazatelů:

Příjmy celkem	+ 14 128 304 Kč
Nedaňové příjmy, kapitálové příjmy a transfery celkem	+ 14 128 304 Kč
v tom: příjmy z rozpočtu EU bez společné zem. pol.	+ 14 128 304 Kč

Výdaje celkem	+ 14 128 304 Kč
Výdaje justiční část	+ 14 128 304 Kč
Ostatní výdaje justiční části	+ 14 128 304 Kč

Došlo ke změně průřezových ukazatelů:

Výdaje spolufinancované zcela nebo částečně z rozpočtu Evropské unie bez společné zemědělské politiky celkem	+ 14 128 304 Kč
v tom: podíl rozpočtu Evropské unie	+ 14 128 304 Kč
Výdaje vedené v informačním systému programového financování EDS/SMVS celkem	+ 14 128 304 Kč

Jednalo se o souvztažné navýšení příjmů a výdajů kapitoly na realizaci projektů KSZ Brno – OSZ Kroměříž – snížení energetické náročnosti budovy a KSZ Brno – OSZ Prostějov – snížení energetické náročnosti budovy financované z Národního plánu obnovy, komponenty 2.2. Snížení energetické náročnosti budov organizačních složek státu, výzvy Ministerstva průmyslu a obchodu č. 4/2024. A- hlavička 1000001035/2025.

26. č.j. MF - 6189/2025/1403-3 ze dne 24. července 2025 (č. j. MSP-6/2025-EO-BV/11)

Zvýšení rozpočtu výdajů celkem o částku 169 848 000 Kč	
z částky	39 740 114 550 Kč
na částku	39 909 962 550 Kč

Došlo ke změně závazných ukazatelů:

Výdajový blok – výdaje vězeňská část	+ 169 848 000 Kč
Ostatní výdaje vězeňské části	+ 169 848 000 Kč

Došlo ke změně průřezových ukazatelů:

Platy zaměstnanců a ostatní platby za provedenou práci	+ 126 000 000 Kč
Povinné pojistné placené zaměstnavatelem	+ 42 588 000 Kč

Základní přiděl fondu kulturních a sociálních potřeb	+ 1 260 000 Kč
Platy zaměstnanců bezpečnostních sborů a ozbrojených sil ve služebním poměru	+ 126 000 000 Kč

Jednalo se o navýšení rozpočtu výdajů na platy a příslušenství příslušníků Vězeňské služby ČR na zabezpečení stabilizačního příplatku vzhledem k usnesení vlády č. 489 ze dne 2. července 2025, k návrhu na změnu systemizace Celní správy České republiky, Vězeňské služby České republiky a Generální inspekce bezpečnostních sborů v návaznosti na usnesení vlády ze dne 4. června 2025 č. 411 (ze dne 4. června 2025, k návrhu na zvýšení finančního ohodnocení vojáků z povolání a příslušníků bezpečnostních sborů s cílem stabilizace personálu u těchto složek). Změna je trvalého charakteru s účinností od 1. 7. 2025 Účelové prostředky jsou vedeny pod kódem účelu 243980038 – Platy příslušníků Vězeňské služby ČR. A-hlavička 1000000982/2025.

27. č.j. MF - 39478/2025/1403-3 ze dne 11. srpna 2025 (č. j. MSP-8/2025-EO-BV/12)

Zvýšení rozpočtu výdajů celkem o částku 5 000 000 Kč
z částky 39 909 962 550 Kč
na částku 39 914 962 550 Kč

Došlo ke změně závazných ukazatelů:

Výdaje celkem	+ 5 000 000 Kč
Výdaje justiční část	+ 5 000 000 Kč
Ostatní výdaje justiční části	+ 5 000 000 Kč

Jednalo se o navýšení rozpočtu ve výši 5 000 000 Kč na úhradu výdajů podle zákona č. 45/2013 Sb., o obětech trestných činů a o změně některých zákonů, ve znění pozdějších předpisů. Podle číselníku účelů VPS je kód účelu 143980003 – Prostředky na výplatu odškodnění dle zákona č. 45/2013 Sb., ve znění pozdějších předpisů. A-hlavička 1000001112/2025.

28. č.j. MF - 43077/2025/1403-3 ze dne 25. srpna 2025 (č. j. MSP-67/2025-EO-BV/1)

Rozpočet výdajů zůstal beze změny
ve výši 39 914 962 550 Kč

Došlo ke změně závazných ukazatelů:

Výdaje justiční část	+ 88 000 000 Kč
Ostatní výdaje justiční části	+ 88 000 000 Kč
Výdaje vězeňská část	- 88 000 000 Kč
Dávky důchodového pojištění	- 500 000 Kč
Ostatní sociální dávky	- 87 500 000 Kč

Jednalo se o navýšení rozpočtu provozních výdajů justiční části o 88 000 000 Kč na vrub sociálních výdajů (snížení výdajů na starobní důchody o 500 000 Kč a snížení výdajů na výsluhový příspěvek o 87 500 000 Kč). A-hlavička 1000001222/2025.

29. č.j. MF - 45431/2025/1403-3 ze dne 4. září 2025 (č. j. MSP-73/2025-EO-BV/2)

Zvýšení rozpočtu výdajů celkem o částku 50 000 000 Kč
z částky 39 914 962 550 Kč
na částku 39 964 962 550 Kč

Došlo ke změně závazných ukazatelů:

Výdaje celkem	+ 50 000 000 Kč
Výdaje justiční část	+ 50 000 000 Kč
Ostatní výdaje justiční části	+ 50 000 000 Kč

Jednalo se o navýšení rozpočtu výdajů Ministerstva spravedlnosti o účelově určené finanční prostředky ve výši 50 000 000 Kč na mimosoudní vypořádání vydražitelů bitcoinů. A-hlavička 1000001319/2025.

30. č.j. MF - 43673/2025/1403-3 ze dne 4. září 2025 (č. j. MSP-4/2025-EO-BV/31)

Rozpočet výdajů zůstal beze změny
ve výši 39 964 962 550 Kč

Došlo ke změně průřezových ukazatelů:

Platy zaměstnanců a ostatní platby za provedenou práci	- 10 000 000 Kč
Povinné pojistné placené zaměstnavatelem	- 3 380 000 Kč
Základní příděl fondu kulturních a sociálních potřeb	- 100 000 Kč
Platy zaměstnanců v pracovním poměru vyjma zaměstnanců na služebních místech	- 26 800 000 Kč
Platy zaměstnanců na služebních místech dle zákona o státní službě	16 800 000 Kč

Jednalo se přesun z rozpočtu platů a příslušenství zaměstnanců v pracovním poměru na zajištění pokrytí nedostatečnosti v provozních výdajích a do rozpočtu platů státních zaměstnanců v návaznosti na změnu systemizace s účinností od 1. října 2025 č.j. MV-12549-14/SR-2025. Charakter změny není trvalý. A - hlavička 1000001187/2025.

31. č.j. MF - 43935/2025/1403-3 ze dne 4. září 2025 (č. j. MSP-279/2025-EO-PF/4)

Rozpočet výdajů zůstal beze změny
ve výši 39 964 962 550 Kč

Došlo ke změně průřezových ukazatelů:

Výdaje vedené v informačním systému programového financování EDS/SMVS celkem	- 110 000 000 Kč
--	------------------

Jednalo se o převod finančních prostředků z investičních výdajů akce 136V116000171 MSp – Justiční areál v Ústí nad Labem do ostatních věcných výdajů. A-hlavička 1000001262/2025.

32. č.j. MF - 44488/2025/1403-3 ze dne 8. září 2025 (č. j. MSP-72/2025-EO-BV/2)

Snížení rozpočtu výdajů celkem o částku 594 054 Kč
z částky 39 964 962 550 Kč
na částku 39 964 368 496 Kč

Došlo ke změně závazných ukazatelů:

Výdaje celkem	- 594 054 Kč
Výdaje vězeňská část	- 594 054 Kč
Ostatní výdaje vězeňské části	- 594 054 Kč

Jednalo se o snížení rozpočtu výdajů Ministerstva spravedlnosti o částku 594 054 Kč ve prospěch kapitoly Ministerstvo obrany dle Realizační dohody o spolupráci ve věcech poskytování veterinární

léčebně preventivní péče a výkonu kynologických činností mezi Generálním štábem Armády ČR republiky a Vězeňskou službou ČR. A-hlavička 1000001255/2025.

33. č.j. MF - 42707/2025/1403-3 ze dne 8. září 2025 (č. j. MSP-64/2025-EO-BV/2)

Zvýšení rozpočtu příjmů celkem o částku 110 052 Kč
z částky 3 739 625 584 Kč
na částku 3 739 735 636 Kč

Zvýšení rozpočtu výdajů celkem o částku 110 052 Kč
z částky 39 964 368 496 Kč
na částku 39 964 478 548 Kč

Došlo ke změně závazných ukazatelů:

Příjmy celkem	+ 110 052 Kč
Výdaje celkem	+ 110 052 Kč
Nedaňové příjmy, kapitálové příjmy a přijaté transfery celkem	+ 110 052 Kč
v tom: příjmy z rozpočtu Evropské unie bez společné zem. politiky celkem	+ 110 052 Kč
Výdaje justiční část	+ 110 052 Kč
Ostatní výdaje justiční části	+ 110 052 Kč

Došlo ke změně průřezových ukazatelů:

Výdaje financované zcela nebo částečně z rozpočtu Evropské unie bez společné zem. politiky celkem	+ 110 052 Kč
V tom: podíl rozpočtu Evropské unie	+ 110 052 Kč

Jednalo se o souvztažné navýšení příjmů a výdajů krytých o 110 052 Kč z grantové dohody s Eurojustem, která byla sjednána na financování akce s názvem „Regionální jednání Evropské justiční sítě ve věcech trestních (EJN)“. A-hlavička 1000001193/2025.

34. č.j. MF - 17372/2025/1403-6 ze dne 9. září 2025 (č. j. MSP-34/2025-EO-BV/3)

Zvýšení rozpočtu výdajů celkem o částku 2 130 000 Kč
z částky 39 964 478 548 Kč
na částku 39 966 608 548 Kč

Došlo ke změně závazných ukazatelů:

Výdaje celkem	+ 2 130 000 Kč
Výdaje justiční část	+ 2 130 000 Kč
Ostatní výdaje justiční části	+ 2 130 000 Kč

Jednalo se o navýšení rozpočtu výdajů Ministerstva spravedlnosti o částku 2 130 000 Kč. Částka je účelově určena pro KSZ v Brně, resp. OSZ v Třebíči na výdaje v souvislosti s extrémními srážkami a povodněmi. A-hlavička 1000000347/2025.

35. č.j. MF - 17372/2025/1403-6 ze dne 9. září 2025 (č. j. MSP-34/2025-EO-BV/3)

Zvýšení rozpočtu výdajů celkem o částku 5 475 020 Kč
z částky 39 966 608 548 Kč
na částku 39 972 083 568 Kč

Došlo ke změně závazných ukazatelů:

Výdaje celkem	+ 5 475 020 Kč
Výdaje justiční část	+ 5 475 020 Kč
Ostatní výdaje justiční části	+ 5 475 020 Kč

Jednalo se o navýšení rozpočtu výdajů Ministerstva spravedlnosti o částku 5 475 020 Kč. Částka je účelově určena pro KS v Ostravě, resp. OS v Šumperku, OS v Bruntále a OS v Jeseníku na výdaje v souvislosti s extrémními srážkami a povodněmi. A-hlavička 1000001205/2025.

36. č.j. MF - 45665/2025/1403-3 ze dne 11. září 2025 (č. j. MSP-67/2025-EO-BV/5)

Rozpočet výdajů zůstal beze změny
ve výši 39 972 083 568 Kč

Došlo ke změně závazných ukazatelů:

Výdaje justiční část	+ 168 214 800 Kč
Ostatní výdaje justiční části	+ 168 214 800 Kč
Výdaje vězeňská část	- 168 214 800 Kč
Dávky důchodového pojištění	- 121 264 800 Kč
Ostatní sociální dávky	- 46 950 000 Kč

Jednalo se o přesun výdajů ve výši 168 214 800 Kč z rozpočtu Vězeňské služby ČR na sociální dávky do rozpočtu ostatních věcných výdajů justiční části na částečné pokrytí nedostatečnosti rozpočtu OVV. A-hlavička 1000001318/2025.

37. č.j. MF - 47186/2025/1403-3 ze dne 18. září 2025 (č. j. MSP-294/2025-EO-PF/5)

Snížení rozpočtu výdajů celkem o částku 550 000 Kč
z částky 39 972 083 568 Kč
na částku 39 971 533 568 Kč

Došlo ke změně závazných ukazatelů:

Výdaje celkem	- 550 000 Kč
Výdaje justiční část	- 550 000 Kč
Ostatní výdaje justiční části	- 550 000 Kč

Došlo ke změně průřezových ukazatelů:

Výdaje vedené v informačním systému programového financování EDS/SMVS celkem	- 550 000 Kč
--	--------------

Jednalo se o převod částky 550 000 Kč z rozpočtu kapitoly 336 – Ministerstvo spravedlnosti do rozpočtu kapitoly 312 – Ministerstvo financí za účelem spolufinancování investiční akce Finančního úřadu pro Jihočeský kraj, Územního pracoviště v Českém Krumlově, v jejímž rámci bude vybudována spisovna pro potřeby Okresního soudu v Českém Krumlově. A-hlavička 1000001370/2025.

38. č.j. MF - 46364/2025/1403-3 ze dne 18. září 2025 (č. j. MSP-70/2025-EO-BV/2)

Zvýšení rozpočtu výdajů celkem o částku 78 790 Kč
z částky 39 971 533 568 Kč
na částku 39 971 612 358 Kč

Došlo ke změně závazných ukazatelů:

Výdaje celkem	+ 78 790 Kč
Výdaje justiční část	+ 78 790 Kč
Ostatní výdaje justiční části	+ 78 790 Kč

Jednalo se o navýšení rozpočtu ve výši 78 790 Kč na výplatu odškodnění podle 2 rozhodnutí Evropského soudu pro lidská práva ve věcech Větrovec a Šperlich proti ČR (stížnosti č. 20342/23 a č. 26867/21) – podle obou rozhodnutí měla Česká republika zaplatit stěžovatelům částku celkem 3 210 € jako náhradu nemajetkové újmy a náhradu nákladů řízení. A-hlavička 1000001314/2025.

39. č.j. MF - 51948/2025/1403-3 ze dne 22. října 2025 (č. j. MSP-279/2025-EO-PF/6)

Rozpočet výdajů zůstal beze změny
ve výši 39 971 612 358 Kč

Došlo ke změně průřezového ukazatele:

Výdaje vedené v informačním systému programového financování EDS/SMVS celkem	- 70 000 000 Kč
---	-----------------

Jednalo se o přesun finančních prostředků v rámci celkových výdajů kapitoly – snížení výdajů programového financování u akce Výstavba JA v Ústí nad Labem ve prospěch ostatních věcných výdajů. A-hlavička 1000001494/2025.

40. č.j. MF – 52886/2025/1403-3 ze dne 27. října 2025 (č. j. MSP-80/2025-EO-BV/2)

Zvýšení rozpočtu výdajů celkem o částku 144 844 Kč
z částky 39 971 612 358 Kč
na částku 39 971 757 202 Kč

Došlo ke změně závazných ukazatelů:

Výdaje celkem	+ 144 844 Kč
Výdaje justiční část	+ 144 844 Kč
Ostatní výdaje justiční části	+ 144 844 Kč

Jednalo se o navýšení rozpočtu ve výši 144 844 Kč na výplatu odškodnění podle 2 rozsudků Evropského soudu pro lidská práva ve věcech Krpelík a T. H. proti ČR (stížnosti č. 23963/21 a č. 33037/22) – podle 2 rozsudků měla Česká republika zaplatit stěžovatelům částku celkem 5 968 € jako náhradu nemajetkové újmy a náhradu nákladů řízení. A-hlavička 1000001512/2025.

41. č.j. MF - 51276/2025/1403-3 ze dne 29. října 2025 (č. j. MSP-8/2025-EO-BV/16)

Zvýšení rozpočtu výdajů celkem o částku 31 000 000 Kč
z částky 39 971 757 202 Kč
na částku 40 002 757 202 Kč

Došlo ke změně závazných ukazatelů:

Výdaje celkem	+ 31 000 000 Kč
Výdaje justiční část	+ 31 000 000 Kč
Ostatní výdaje justiční části	+ 31 000 000 Kč

Jednalo se o navýšení rozpočtu výdajů Ministerstva spravedlnosti o částku 31 000 000 Kč, která je účelově určena na úhradu výdajů podle zákona č. 82/1998 Sb., o odpovědnosti za škodu způsobenou při výkonu veřejné moci rozhodnutím nebo nesprávným úředním postupem, ve znění pozdějších předpisů. A-hlavička 1000001482/2025.

42. č.j. MF - 51276/2025/1403-3 ze dne 29. října 2025 (č. j. MSP-8/2025-EO-BV/16)

Zvýšení rozpočtu výdajů celkem o částku 4 000 000 Kč
z částky 40 002 757 202 Kč
na částku 40 006 757 202 Kč

Došlo ke změně závazných ukazatelů:

Výdaje celkem	+ 4 000 000 Kč
Výdaje justiční část	+ 4 000 000 Kč
Ostatní výdaje justiční části	+ 4 000 000 Kč

Jednalo se o navýšení rozpočtu výdajů Ministerstva spravedlnosti o částku 4 000 000 Kč, která je účelově určena na úhradu výdajů podle zákona č. 45/2013 Sb., o obětech trestných činů a o změně některých zákonů, ve znění pozdějších předpisů. A-hlavička 1000001483/2025.

43. č.j. MF - 50517/2025/1403-4 ze dne 31. října 2025 (č. j. MSP-4/2025-EO-BV/41)

Rozpočet výdajů zůstal beze změny
ve výši 40 006 757 202 Kč

Došlo ke změně průřezových ukazatelů:

Platy zaměstnanců na služebních místech dle zákona o státní službě	+ 6 500 000 Kč
Platy zaměstnanců odvozované od platů ústavních činitelů	- 6 500 000 Kč

Jednalo se přesun z rozpočtu platů a příslušenství k platům státních zástupců do rozpočtu platů a příslušenství k platům státních zaměstnanců v návaznosti na změnu systemizace s účinností od 1. listopadu 2025 č.j. MV-12549-17/SR-2025. Charakter změny není trvalý. A-hlavička 1000001447/2025.

44. č.j. MF - 57175/2025/1403-3 ze dne 13. listopadu 2025 (č. j. MSP-87/2025-EO-BV/4)

Snížení rozpočtu výdajů celkem o částku 603 339 866 Kč
z částky 40 006 757 202 Kč
na částku 39 403 417 336 Kč

Došlo ke změně závazných ukazatelů:

Výdaje celkem	- 603 339 866 Kč
Výdaje vězeňská část	- 603 339 866 Kč
Dávky důchodového pojištění	- 285 509 791 Kč
Ostatní sociální dávky	- 317 761 667 Kč
Ostatní výdaje vězeňské části	- 68 408 Kč

Jednalo se o převod finančních prostředků ve výši 603 339 866 Kč z Vězeňské služby ČR na ústřední orgán Ministerstva vnitra v souvislosti s přechodem agendy důchodového pojištění a výsluhových příspěvků z Vězeňské služby ČR na Ministerstvo vnitra od 1. září 2025. A-hlavička 1000001264/2025.

45. č.j. MF - 58831/2025/1403-3 ze dne 21. listopadu 2025 (č. j. MSP-95/2025-EO-BV/2)

Snížení rozpočtu výdajů celkem o částku 37 225 Kč
z částky 39 403 417 336 Kč
na částku 39 403 380 111 Kč

Došlo ke změně závazných ukazatelů:

Výdaje celkem	- 37 225 Kč
Výdaje justiční část	- 37 225 Kč
Ostatní výdaje justiční části	- 37 225 Kč

Jednalo se o převod částky 37 225 Kč z rozpočtu kapitoly 336 – Ministerstvo spravedlnosti (finanční místo 3360108 – Nejvyšší stání zastupitelství) do rozpočtu kapitoly 376 – Generální inspekce bezpečnostních sborů za účelem vyúčtování nákladů za vypůjčenou bytovou jednotku Praha 1, Újezd 452/44 za období červen až říjen 2025. A-hlavička 1000001646/2025.

46. č.j. MF - 58912/2025/1403-3 ze dne 21. listopadu 2025 (č. j. MSP-72/2025-EO-BV/5)

Snížení rozpočtu výdajů celkem o částku 238 344 Kč
z částky 39 403 380 111 Kč
na částku 39 403 141 767 Kč

Došlo ke změně závazných ukazatelů:

Výdaje celkem	- 238 344 Kč
Výdaje justiční část	- 238 344 Kč
Ostatní výdaje justiční části	- 238 344 Kč

Jednalo se o přesun výdajů z rozpočtu kapitoly 336 – Ministerstvo spravedlnosti (finanční místo 3360096 – Vězeňská služba ČR) do kapitoly 307 – Ministerstvo obrany (Generální štáb Armády ČR) za účelem vyúčtování veterinární léčebně preventivní péče a výkonu kynologických činností za období červen až září 2025. A-hlavička 1000001721/2025.

47. č.j. MF - 58503/2025/1403-3 ze dne 25. listopadu 2025 (č. j. MSP-279/2025-EO-PF/9)

Rozpočet výdajů zůstal beze změny
ve výši 39 403 141 767 Kč

Došlo ke změně průřezového ukazatele:

Výdaje vedené v informačním systému programového financování EDS/SMVS celkem	-26 000 000 Kč
--	----------------

Jednalo se o přesun finančních prostředků v rámci celkových výdajů kapitoly – snížení výdajů programového financování ve prospěch ostatních věcných výdajů. A-hlavička 1000001756/2025.

48. č.j. MF - 55919/2025/1403-3 ze dne 25. listopadu 2025 (č. j. MSP-1/2025-EO-BV/42)

Rozpočet výdajů zůstal beze změny
ve výši 39 403 141 767 Kč

Došlo ke změně závazných ukazatelů:

Výdaje celkem	+ 0 Kč
Výdaje justiční část	+ 0 Kč

V tom: platy soudců	+ 37 091 988 Kč
Ostatní výdaje justiční části	- 37 091 988 Kč

Došlo ke změně průřezových ukazatelů:

Platy zaměstnanců v pracovním poměru vyjma zaměstnanců na služebních místech	- 37 091 988 Kč
--	-----------------

Jednalo se o převod částky 37 091 988 Kč v rámci kapitální rezervy soudů, a to z položky 5011 (platy zaměstnanců v pracovním poměru vyjma zaměstnanců na služebních místech) na položku 5022 (platy soudců). Nejedná se o změnu trvalého charakteru. A-hlavička 1000001610/2025.

49. č.j. MF - 59659/2025/1403-3 ze dne 1. prosince 2025 (č. j. MSP-96/2025-EO-BV/5)

Zvýšení rozpočtu výdajů celkem o částku 160 000 000 Kč

z částky	39 403 141 767 Kč
na částku	39 563 141 767 Kč

Došlo ke změně závazných ukazatelů:

Výdaje celkem	+ 160 000 000 Kč
Výdaje justiční část	+ 160 000 000 Kč
Ostatní výdaje justiční části	+ 160 000 000 Kč

Jednalo se o navýšení rozpočtu o 160 000 000 Kč v návaznosti na usnesení vlády č. 914 ze dne 19. listopadu 2025. Finanční prostředky byly určeny na nedostatečnost v oblasti ostatních věcných výdajů, konkrétně odměny advokátům ex-offo, soudním exekutorům, soudním znalecům, tlumočnickům, překladatelům atd. A-hlavička 1000001619/2025.

50. č.j. MF – 57396/2025/1403-3 ze dne 1. prosince 2025 (č. j. MSP-98/2025-EO-BV/4)

Rozpočet výdajů zůstal beze změny
ve výši 39 563 141 767 Kč

Došlo ke změně průřezových ukazatelů:

Platy zaměstnanců a ostatní platby za provedenou práci	-12 021 090 Kč
Povinné pojistné placené zaměstnavatelem	-4 063 146 Kč
Základní příděl fondu kulturních a sociálních potřeb	- 120 212 Kč
Platy zaměstnanců v pracovním poměru vyjma zaměstnanců na služebních místech	-12 021 090 Kč

Jednalo se o rozvázání objemu vázaných výdajů na platy a příslušenství zaměstnanců soudů, toto rozvázání bylo povoleno za účelem pokrytí nedostatečnosti v provozních výdajích (odměny znalců, notářů, advokátů) na soudech. Charakter změny není trvalý. A-hlavička 1000001650/2025.

51. č.j. MF - 57396/2025/1403-4 ze dne 1. prosince 2025 (č. j. MSP-98/2025-EO-BV/1)

Rozpočet výdajů zůstal beze změny
ve výši 39 563 141 767 Kč

Došlo ke změně průřezových ukazatelů:

Platy zaměstnanců a ostatní platby za provedenou práci	- 6 718 167 Kč
Povinné pojistné placené zaměstnavatelem	- 2 270 739 Kč
Základní příděl fondu kulturních a sociálních potřeb	- 67 185 Kč

Platy zaměstnanců v pracovním poměru vyjma zaměstnanců na služebních místech - 6 718 167 Kč

Jednalo se o rozvázání objemu vázaných výdajů na platy a příslušenství k platům zaměstnanců soustavy státních zastupitelství a jejich převod k vykrytí nedostatečnosti v provozních výdajích na soudech zejm. do mandatorních výdajů ve věci paušálních náhrad nákladů řízení spojených se zastavením „bezvýsledné exekuce“, odměn znalců a tlumočnicků. Charakter změny není trvalý. A-hlavička 1000001651/2025.

52. č.j. MF - 57396/2025/1403-4 ze dne 1. prosince 2025 (č. j. MSP-98/2025-EO-BV/1)

Rozpočet výdajů zůstal beze změny
ve výši 39 563 141 767 Kč

Došlo ke změně průřezových ukazatelů:

Platy zaměstnanců a ostatní platby za provedenou práci	- 4 442 480 Kč
Povinné pojistné placené zaměstnavatelem	- 3 660 266 Kč
Základní příděl fondu kulturních a sociálních potřeb	- 108 297 Kč
Platy zaměstnanců v pracovním poměru vyjma zaměstnanců na služebních místech	- 4 442 480 Kč

Jednalo se o rozvázání objemu vázaných výdajů na platy a příslušenství k platům zaměstnanců a příslušenství k platům státních zaměstnanců Ministerstva spravedlnosti a jejich převod k vykrytí nedostatečnosti v provozních výdajích na soudech zejm. do mandatorních výdajů ve věci paušálních náhrad nákladů řízení spojených se zastavením „bezvýsledné exekuce“, odměn znalců a tlumočnicků, odměn notářů, advokátů ex offo. Charakter změny není trvalý. A-hlavička 1000001652/2025.

53. č.j. MF - 57396/2025/1403-4 ze dne 1. prosince 2025 (č. j. MSP-98/2025-EO-BV/1)

Rozpočet výdajů zůstal beze změny
ve výši 39 563 141 767 Kč

Došlo ke změně závazných ukazatelů:

Výdaje justiční část	+ 58 289 284 Kč
Ostatní výdaje justiční části	+ 58 289 284 Kč
Výdaje vězeňská část	- 58 289 284 Kč
Ostatní výdaje vězeňské části	- 58 289 284 Kč

Došlo ke změně průřezových ukazatelů:

Platy zaměstnanců a ostatní platby za provedenou práci	- 34 376 776 Kč
Povinné pojistné placené zaměstnavatelem	- 23 225 366 Kč
Základní příděl fondu kulturních a sociálních potřeb	- 687 142 Kč
Platy zaměstnanců v pracovním poměru vyjma zaměstnanců na služebních místech	- 34 376 776 Kč

Jednalo se o rozvázání objemu vázaných výdajů na platy a příslušenství k platům civilních zaměstnanců a příslušenství k platům příslušníků Vězeňské služby ČR a jejich převod k vykrytí nedostatečnosti v provozních výdajích na soudech zejm. do mandatorních výdajů ve věci paušálních náhrad nákladů řízení spojených se zastavením „bezvýsledné exekuce“, odměn znalců a tlumočnicků, odměn notářů, advokátů ex offo. Charakter změny není trvalý. A-hlavička 1000001653/2025.

54. č.j. MF - 57396/2025/1403-4 ze dne 1. prosince 2025 (č. j. MSP-98/2025-EO-BV/1)

Rozpočet výdajů zůstal beze změny
ve výši 39 563 141 767 Kč

Došlo ke změně průřezových ukazatelů:

Platy zaměstnanců a ostatní platby za provedenou práci	-744 900 Kč
Povinné pojistné placené zaměstnavatelem	-251 777 Kč
Základní příděl fondu kulturních a sociálních potřeb	-7 450 Kč
Platy zaměstnanců v pracovním poměru vyjma zaměstnanců na služebních místech	-744 900 Kč

Jednalo se o rozvázání objemu vázaných výdajů na platy a příslušenství zaměstnanců Probační a mediační služby. Toto rozvázání bylo povoleno za účelem pokrytí nedostatečnosti v provozních výdajích na soudech (odměny znalců, notářů, advokátů). Charakter změny není trvalý. A-hlavička 1000001655/2025.

55. č.j. MF - 57396/2025/1403-4 ze dne 1. prosince 2025 (č. j. MSP-98/2025-EO-BV/1)

Rozpočet výdajů zůstal beze změny
ve výši 39 563 141 767 Kč

Došlo ke změně závazných ukazatelů:

Výdaje justiční část	+ 34 337 320 Kč
Ostatní výdaje justiční části	+ 34 337 320 Kč
Výdaje vězeňská část	- 34 337 320 Kč
Ostatní výdaje vězeňské části	- 34 337 320 Kč

Došlo ke změně průřezových ukazatelů:

Platy zaměstnanců a ostatní platby za provedenou práci	- 34 337 320 Kč
Platy zaměstnanců bezpečnostních sborů a ozbrojených sil ve služebním poměru	- 34 337 320 Kč

Jednalo se o rozvázání objemu vázaných výdajů na platy příslušníků Vězeňské služby ČR a jejich převod k vykrytí nedostatečnosti v provozních výdajích na soudech zejm. do mandatorních výdajů ve věci paušálních náhrad nákladů řízení spojených se zastavením „bezvýsledné exekuce“, odměn znalců a tlumočnicků, odměn notářů, advokátů ex off. Charakter změny není trvalý. A-hlavička 1000001663/2025.

56. č.j. MF - 57397/2025/1403-4 ze dne 1. prosince 2025 (č. j. MSP-98/2025-EO-BV/1)

Rozpočet výdajů zůstal beze změny
ve výši 39 563 141 767 Kč

Došlo ke změně průřezových ukazatelů:

Platy zaměstnanců a ostatní platby za provedenou práci	- 6 386 700 Kč
Platy zaměstnanců na služebních místech dle zákona o státní službě	- 6 386 700 Kč

Jednalo se o rozvázání objemu vázaných výdajů na platy státních zaměstnanců Ministerstva spravedlnosti a jejich převod k vykrytí nedostatečnosti v provozních výdajích na soudech zejm. do mandatorních výdajů ve věci paušálních náhrad nákladů řízení spojených se zastavením „bezvýsledné exekuce“, odměn znalců a tlumočnicků, odměn notářů, advokátů ex off. v návaznosti na změnu

systemizace s účinností od 1. prosince 2025. Charakter změny není trvalý. A-hlavička 1000001662/2025.

57. č.j. MF - 57709/2025/1403-3 ze dne 4. prosince 2025 (č. j. MSP-93/2025-EO-BV/5)

Zvýšení rozpočtu výdajů celkem o částku 10 000 000 Kč
z částky 39 563 141 767 Kč
na částku 39 573 141 767 Kč

Došlo ke změně závazných ukazatelů:

Výdaje celkem	+ 10 000 000 Kč
Výdaje justiční část	+ 10 000 000 Kč
Ostatní výdaje justiční části	+ 10 000 000 Kč

Jednalo se o navýšení rozpočtu ostatních věcných výdajů na soudech o 10 000 000 Kč z kapitoly 398 - Všeobecná pokladní správa. Prostředky jsou účelově určeny pod kódem účelu 243980057 – Zvýšení výdajů Ministerstva spravedlnosti na pokrytí aktuální nedostatečnosti ostatních věcných výdajů. A hlavička 1000001745/2025.

58. č.j. MF - 56001/2025/1403-3 ze dne 4. prosince 2025 (č. j. MSP-1/2025-EO-BV/44)

Zvýšení rozpočtu výdajů celkem o částku 500 000 000 Kč
z částky 39 573 141 767 Kč
na částku 40 073 141 767 Kč

Došlo ke změně závazných ukazatelů:

Výdaje celkem	+ 500 000 000 Kč
Výdaje justiční část	+ 500 000 000 Kč
V tom: platy soudců	+ 370 919 881 Kč
Ostatní výdaje justiční části	+ 129 080 119 Kč

Došlo ke změně průřezových ukazatelů:

Platy zaměstnanců a ostatní platby za provedenou práci	+ 370 919 881 Kč
Povinné pojistné placené zaměstnavatelem	+ 125 370 919 Kč
Základní příděl fondu kulturních a sociálních potřeb	+ 3 709 200 Kč

K navýšení rozpočtu na platy a příslušenství soudců došlo ve snaze řešit nedostatečnost v této oblasti, vzniklou na základě nálezů Ústavního soudu č PL. ÚS 19/25. Jednalo se o účelové prostředky. Navýšení proběhlo z kapitoly 398 - Všeobecná pokladní správa. Změna byla jednorázová. A-hlavička 1000001674/2025.

59. č.j. MF - 61024/2025/1403-4 ze dne 10. prosince 2025 (č. j. MSP-112/2025-EO-BV/3)

Zvýšení rozpočtu výdajů celkem o částku 100 000 Kč
z částky 40 073 141 767 Kč
na částku 40 073 241 767 Kč

Došlo ke změně závazných ukazatelů:

Výdaje celkem	+ 100 000 Kč
Výdaje vězeňská část	+ 100 000 Kč
Ostatní výdaje vězeňské části	+ 100 000 Kč

Jednalo se o navýšení rozpočtu výdajů Ministerstva spravedlnosti o částku 100 000 Kč z kapitoly ministerstvo zdravotnictví (agregace Z351101000000) na 1 rezidenční místo pro rok 2025 v oboru Všeobecné praktické lékařství. Finanční prostředky jsou určeny pro státní příspěvkovou organizaci Zdravotnická zařízení Ministerstva spravedlnosti. A-hlavička 1000001836/2025.

60. č.j. MF - 61092/2025/1403-3 ze dne 10. prosince 2025 (č. j. MSP-362/2025-EO-PF/3)

Zvýšení rozpočtu výdajů celkem o částku 3 000 000 Kč
z částky 40 073 241 767 Kč
na částku 40 076 241 767 Kč

Došlo ke změně závazných ukazatelů:

Výdaje celkem	+ 3 000 000 Kč
Výdaje justiční část	+ 3 000 000 Kč
Ostatní výdaje justiční části	+ 3 000 000 Kč

Jednalo se o převod částky 3 000 000 Kč z rozpočtu kapitoly 312 – Ministerstvo financí do rozpočtu kapitoly 336 – Ministerstvo spravedlnosti za účelem spolufinancování investičních akcí ve společné administrativní budově ve Žďáru nad Sázavou, se kterou je příslušný hospodařit Okresní soud ve Žďáru nad Sázavou. Kromě okresního soudu v budově sídlí také okresní státní zastupitelství, Finanční úřad a Úřad práce. A-hlavička 1000001932/2025.

61. č.j. MF - 61017/2025/1403-3 ze dne 15. prosince 2025 (č. j. MSP-164/2024-EO-PF/13)

Rozpočet příjmů celkem se zvýšil o částku 313 277 Kč
z částky 3 739 735 636 Kč
na částku 3 740 048 913 Kč

Rozpočet výdajů celkem se zvýšil o částku 313 277 Kč
z částky 40 076 241 767 Kč
na částku 40 076 555 044 Kč

Došlo ke změně závazných ukazatelů:

Příjmy celkem	+ 313 277 Kč
Nedaňové příjmy, kapitálové příjmy a transfery celkem	+ 313 277 Kč
v tom: příjmy z rozpočtu EU bez společné zem. pol.	+ 313 277 Kč

Výdaje celkem	+ 313 277 Kč
Výdaje justiční část	+ 313 277 Kč
Ostatní výdaje justiční části	+ 313 277 Kč

Došlo ke změně průřezových ukazatelů:

Výdaje spolufinancované zcela nebo částečně z rozpočtu Evropské unie bez společné zemědělské politiky celkem	+ 313 277 Kč
v tom: podíl rozpočtu Evropské unie	+ 313 277 Kč
Výdaje vedené v informačním systému programového financování EDS/SMVS celkem	+ 313 277 Kč

Jednalo se o souvztažné navýšení příjmů a výdajů kapitoly k zajištění financování projektu NS Brno – vybudování FVE, spolufinancovaného z Modernizačního fondu. A-hlavička 1000001946/2025.

62. č.j. MF - 61017/2025/1403-3 ze dne 15. prosince 2025 (č. j. MSP-164/2024-EO-PF/13)

Rozpočet výdajů zůstal beze změny
ve výši 40 076 555 044 Kč

Došlo ke změně průřezových ukazatelů:

Výdaje spolufinancované zcela nebo částečně z rozpočtu Evropské unie bez společné zemědělské politiky celkem	+ 832 902 Kč
v tom: ze státního rozpočtu	+ 832 902 Kč

Jednalo se o přesun finančních prostředků v rámci celkových výdajů kapitoly k navýšení podílu spolufinancování projektu NS Brno – vybudování FVE, spolufinancovaného z Modernizačního fondu. A-hlavička 1000001947/2025.

63. č.j. MF - 61518/2025/1403-3 ze dne 15. prosince 2025 (č. j. MSP-108/2025-EO-BV/2)

Zvýšení rozpočtu výdajů celkem o částku 9 000 000 Kč
z částky 40 076 555 044 Kč
na částku 40 085 555 044 Kč

Došlo ke změně závazných ukazatelů:

Výdaje celkem	+ 9 000 000 Kč
Výdaje justiční část	+ 9 000 000 Kč
V tom: platy soudců	+ 6 676 558 Kč
Ostatní výdaje justiční části	+ 2 323 442 Kč

Došlo ke změně průřezových ukazatelů:

Platy zaměstnanců a ostatní platby za provedenou práci	+ 6 676 558 Kč
Povinné pojistné placené zaměstnavatelem	+ 2 256 676 Kč
Základní příděl fondu kulturních a sociálních potřeb	+ 66 766 Kč

Dodatečné navýšení rozpočtu na platy a příslušenství soudců, které proběhlo opět z kapitoly 398 - Všeobecná pokladní správa řešilo zbývající nedostatečnost v této oblasti. Jednalo se opět o účelové prostředky. Změna byla jednorázová. A-hlavička 1000001839/2025.

64. č.j. MF - 61515/2025/1403-3 ze dne 15. prosince 2025 (č. j. MSP-111/2025-EO-BV/1)

Zvýšení rozpočtu výdajů celkem o částku 58 000 000 Kč
z částky 40 085 555 044 Kč
na částku 40 143 555 044 Kč

Došlo ke změně závazných ukazatelů:

Výdajový blok – výdaje justiční část	+ 58 000 000 Kč
Platy státních zástupců	+ 36 688 988 Kč
Ostatní výdaje justiční části	+ 21 311 012 Kč

Došlo ke změně průřezových ukazatelů:

Platy zaměstnanců a ostatní platby za provedenou práci	+ 36 688 988 Kč
Povinné pojistné placené zaměstnavatelem	+ 20 944 122 Kč
Základní příděl fondu kulturních a sociálních potřeb	+ 366 890 Kč
Platy zaměstnanců v pracovním poměru odvozované od platů ústavních činitelů	+ 36 688 988 Kč

Jednalo se o uvolnění finančních prostředků na platy státních zástupců a příslušenství k platům státních zástupců z kapitoly 398 – Všeobecná pokladní správa do kapitoly 336 – Ministerstvo spravedlnosti. Účelové prostředky jsou vedeny pod kódem účelu VPS 153980019 – Platy soudců a státních zástupců. Charakter změny není trvalý. A-hlavička 1000001889/2025.

65. č.j. MF - 61607/2025/1403-3 ze dne 15. prosince 2025 (č. j. MSP-107/2025-EO-BV/2)

Zvýšení rozpočtu výdajů celkem o částku 115 000 000 Kč

z částky	40 143 555 044 Kč
na částku	40 258 555 044 Kč

Došlo ke změně závazných ukazatelů:

Výdaje celkem	+ 115 000 000 Kč
Výdaje justiční část	+ 115 000 000 Kč
Ostatní výdaje justiční části	+ 115 000 000 Kč

Jednalo se o navýšení rozpočtu ostatních věcných výdajů o 115 000 000 Kč z kapitoly 398 - Všeobecná pokladní správa. Prostředky jsou účelově určeny pod kódem účelu 243980057 – Zvýšení výdajů Ministerstva spravedlnosti na pokrytí aktuální nedostatečnosti ostatních věcných výdajů. A-hlavička 1000001878/2025.

Vývoj ostatních věcných výdajů v resortu spravedlnosti (justice, vězeňství) od roku 2015 - 2025
(materiál, voda, paliva, energie, služby, ostatní finanční výdaje)

v tis. Kč

Kapitola - CELKEM	SKUTEČNOST											Porovnání 2025/2024
	Podskupení rozp. položek	2015	2016	2017	2018	2019	2020	2021	2022	2023	2024	
513x Nákup materiálu	949 991,68	1 039 766,88	1 140 333,55	1 175 820,52	1 273 308,44	1 280 051,24	1 144 246,99	993 594,80	1 364 619,71	1 201 410,75	1 435 932,35	234 521,60
514x Úroky	254,59	164,73	59,10	128,24	128,75	39,39	681,42	229,63	28,56	55,62	47,16	-8,46
515x Nákup vody, paliv a energie	822 866,74	720 768,17	783 067,24	805 673,11	879 309,04	839 121,91	833 008,82	1 161 988,54	1 036 593,71	1 292 696,28	1 219 678,67	-73 017,61
516x Nákup služeb	1 209 763,11	1 194 720,60	1 131 613,08	1 084 808,18	1 124 377,17	1 182 861,65	1 258 918,60	1 286 331,30	1 593 910,07	1 375 391,04	1 519 026,70	143 635,66
517x Ostatní nákupy	425 114,61	423 090,30	464 325,04	514 697,57	569 746,24	455 268,71	449 436,83	246 583,27	451 795,84	453 272,03	425 364,51	-27 907,52
519x * Výdaje související s neinv. nákupy, příspěvky, náhrady a věcné dary	187 833,80	174 326,03	181 611,54	183 089,57	197 959,50	217 287,18	213 271,98	217 301,33	243 588,27	254 832,95	273 358,12	18 525,17
536x * Ostatní neinvestiční transfery jiným veřejným rozpočtům	3 676,97	3 785,22	4 397,94	4 744,66	4 352,74	5 870,92	5 342,81	5 255,65	5 676,85	5 613,83	7 312,05	1 698,22
59xx Ostatní finanč. výdaje	3 185,71	3 021,89	22 066,96	2 447,00	3 090,88	3 831,40	2 753,06	2 372,10	3 409,54	2 150,51	18 399,72	16 249,21
Celkem v běžných cenách	3 602 687,20	3 559 653,81	3 727 474,45	3 771 408,85	4 052 272,76	3 984 332,40	3 907 660,51	3 913 656,62	4 699 622,55	4 585 423,01	4 899 119,28	313 696,27
Inflační index - minulý rok = 100	103,58	98,81	104,71	101,18	107,45	98,32	98,08	100,15	120,08	97,57	106,84	9,27
Cenový index - rok 2008 = 100	125,38	119,60	126,75	122,47	108,26	99,07	102,73	100,60	83,91	103,26	94,30	-8,96
Celkem ve stálých cenách	2 873 374,69	3 575 674,33	2 940 701,78	3 079 341,79	3 743 130,91	4 021 888,91	3 803 728,31	3 890 272,39	5 601 116,93	4 440 452,54	5 195 029,54	754 576,99
Průměrný počet zaměstnanců a soudců	26 186,00	26 633,00	26 926,00	27 181,00	27 414,00	27 220,00	27 188,00	26 870,00	26 761,00	26 367,00	26 033,00	-334,00
Náklady na 1 zaměstnance v tis. Kč :												
a) v běžných cenách	137,58	133,66	138,43	138,75	147,82	146,38	143,73	145,65	175,61	173,91	188,19	14,28
b) ve stálých cenách	109,73	134,26	109,21	113,29	136,54	147,75	139,90	144,78	209,30	168,41	199,56	31,15

*Do 519 nejsou zahrnuty mandatorní výdaje

*Do 536 nejsou zahrnuty úhrady sankcí jiným rozpočtům (5363)

Zpracováno dne 18.2.2026

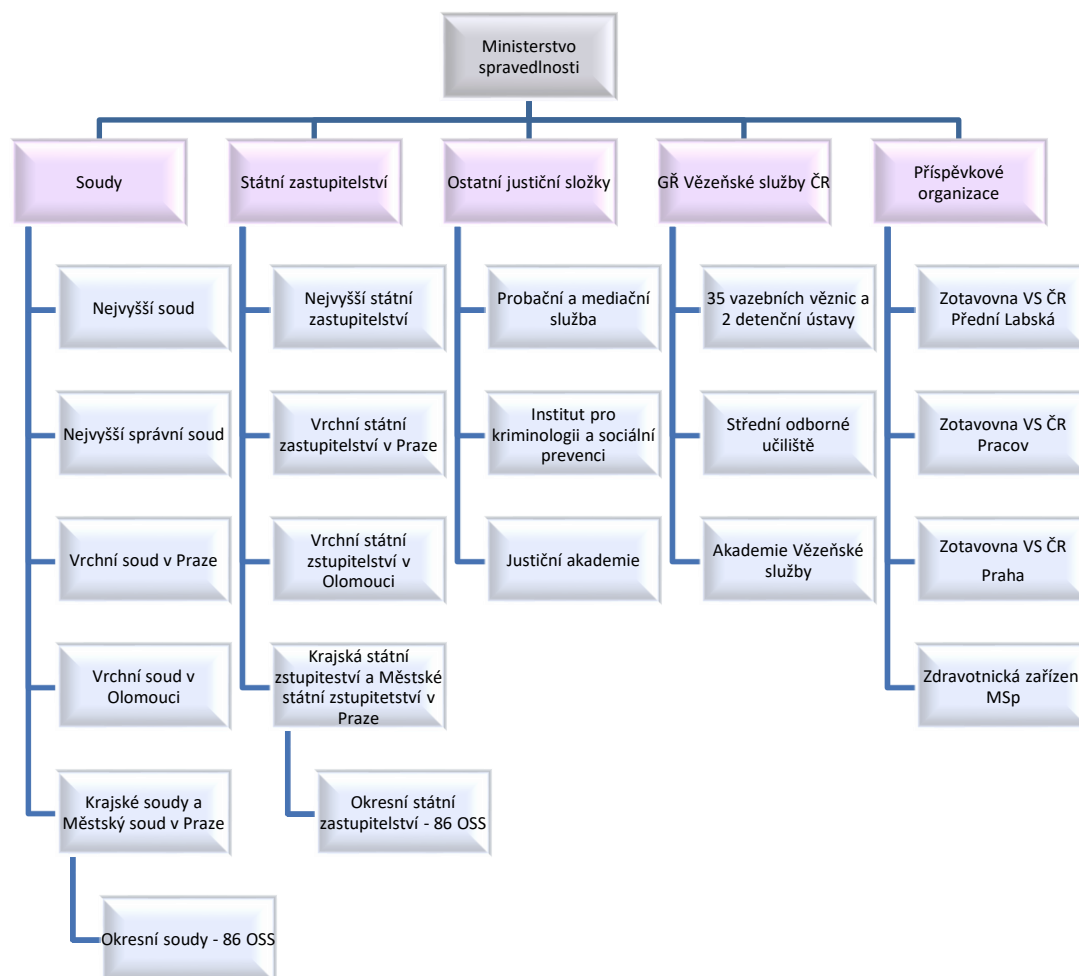
Zpracovala: Ing. Markéta Nathová

Telefon: 221 997 202

E-mail: Marketa.Nathova@mosp.gov.cz

Organizační schéma kapitoly 336 Ministerstvo spravedlnosti k 1. lednu 2025

dle uspořádání mezi správcem kapitoly a organizačními složkami státu a zřízenými příspěvkovými organizacemi



Zálohy kapitoly MSP

Účetní jednotka	Krátkodobé poskytnuté zálohy - SÚ 314	Krátkodobé poskytnuté zálohy - SÚ 314
	k 31. 12. 2024 v Kč	k 31. 12. 2025 v Kč
Obvodní soud pro Prahu 1	1 210 410,00	1 030 600,00
Obvodní soud pro Prahu 2	780 770,00	557 200,00
Obvodní soud pro Prahu 3	78 050,00	62 800,00
Obvodní soud pro Prahu 4	-	-
Obvodní soud pro Prahu 5	820 830,00	793 410,00
Obvodní soud pro Prahu 6	-	-
Obvodní soud pro Prahu 7	-	-
Obvodní soud pro Prahu 8	-	-
Obvodní soud pro Prahu 9	-	-
Obvodní soud pro Prahu 10	-	-
Okresní soud v Benešově	138 200,00	46 066,67
Okresní soud v Berouně	57 120,00	77 280,00
Okresní soud v Kladně	-	9 000,00
Okresní soud v Kolině	282 400,00	302 200,00
Okresní soud v Kutné Hoře	353 020,00	275 950,00
Okresní soud v Mělníku	119 861,00	-
Okresní soud v Mladé Boleslavi	-	-
Okresní soud v Nymburce	-	-
Okresní soud Praha - východ	33 600,00	60 020,00
Okresní soud Praha - západ	168 950,00	134 800,00
Okresní soud v Píbrami	127 990,00	106 815,00
Okresní soud v Rakovníku	-	-
Okresní soud v Českých Budějovicích	60 054,00	32 800,00
Okresní soud v Českém Krumlově	18 680,00	20 700,00
Okresní soud v Jindřichově Hradci	630 500,00	522 800,00
Okresní soud v Pelhřimově	1 000,00	18 119,97
Okresní soud v Písku	255 400,00	236 100,00
Okresní soud v Prachaticích	1 000,00	1 300,00
Okresní soud ve Strakoniciích	105 000,00	266 790,00
Okresní soud v Táboře	1 000,00	1 300,00
Okresní soud v Domažlicích	35 390,80	69 048,30
Okresní soud v Chebu	380 308,30	415 756,30
Okresní soud v Karlových Varech	389 178,18	528 731,38
Okresní soud v Klatovech	26 360,00	26 360,00
Okresní soud Plzeň - město	15 600,00	50 000,00
Okresní soud Plzeň - jih	-	-
Okresní soud Plzeň - sever	-	-
Okresní soud v Rokycanech	-	-
Okresní soud v Sokolově	36 842,20	20 970,40
Okresní soud v Tachově	75 863,91	76 069,91
Okresní soud v České Lípě	241 230,00	257 770,00
Okresní soud v Děčíně	1 068 284,00	900 094,00
Okresní soud v Chomutově	2 141 789,00	1 674 570,00
Okresní soud v Jablonci nad Nisou	1 017 790,00	886 130,00
Okresní soud v Liberci	158 850,00	219 670,00
Okresní soud v Litoměřicích	4 553 761,00	4 858 000,00
Okresní soud v Lounech	31 250,00	208 610,00
Okresní soud v Mostě	1 007 338,00	1 071 488,00
Okresní soud v Teplicích	168 090,00	156 210,00
Okresní soud v Ústí nad Labem	1 986 398,00	2 172 928,90
Okresní soud v Havlíčkově Brodě	82 000,00	65 500,00
Okresní soud v Hradci Králové	-	-
Okresní soud v Chrudimi	-	-
Okresní soud v Jičíně	-	-
Okresní soud v Náchodě	-	31 720,00
Okresní soud v Pardubicích	1 000,00	117 200,00
Okresní soud v Rychnově nad Kněžnou	375 189,00	395 505,00
Okresní soud v Semilech	-	-
Okresní soud ve Svitavách	43 800,00	32 900,00

Účetní jednotka	Krátkodobé poskytnuté zálohy - SÚ 314	Krátkodobé poskytnuté zálohy - SÚ 314
	k 31. 12. 2024 v Kč	k 31. 12. 2025 v Kč
Okresní soud v Trutnově	-	-
Okresní soud v Ústí nad Orlicí	-	-
Okresní soud v Blansku	306 720,00	249 120,00
Městský soud v Brně	-	-
Okresní soud Brno - venkov	-	-
Okresní soud v Břeclavi	341 886,00	701 800,00
Okresní soud ve Zlíně	224 680,00	232 980,00
Okresní soud v Hodoníně	695 000,00	695 000,00
Okresní soud v Jihlavě	10 000,00	10 000,00
Okresní soud v Kroměříži	176 000,00	189 000,00
Okresní soud v Prostějově	681 257,00	480 809,00
Okresní soud v Třebíči	5 920,00	6 100,00
Okresní soud v Uherském Hradišti	121 700,00	225 440,00
Okresní soud ve Vyškově	406 400,00	298 800,00
Okresní soud ve Znojmě	10 580,00	8 440,00
Okresní soud ve Žďáru nad Sázavou	320 850,00	337 160,00
Okresní soud v Bruntále	-	-
Okresní soud ve Frýdku-Místku	-	-
Okresní soud v Karvině	-	-
Okresní soud v Novém Jičíně	-	-
Okresní soud v Olomouci	-	-
Okresní soud v Opavě	-	-
Okresní soud v Ostravě	250 000,00	243 200,00
Okresní soud v Přerově	-	-
Okresní soud v Šumperku	7 200,00	7 200,00
Okresní soud ve Vsetíně	73 420,00	173 220,00
Ministerstvo spravedlnosti	3 068 702,00	2 781 968,00
Městské státní zastupitelství v Praze	288 860,00	450 699,89
Krajské státní zastupitelství v Praze	346 380,00	402 410,00
Krajské státní zastupitelství v Českých Budějovicích	306 060,00	325 900,00
Krajské státní zastupitelství v Plzni	867 410,00	1 046 580,00
Krajské státní zastupitelství v Ústí nad Labem	1 004 095,00	996 344,00
Krajské státní zastupitelství v Hradci Králové	1 544 624,00	1 269 854,00
Krajské státní zastupitelství v Brně	342 230,00	310 440,00
Krajské státní zastupitelství v Ostravě	2 720 062,00	2 169 822,00
Generální ředitelství Vězeňské služby	74 910 509,35	51 250 173,08
Vrchní soud v Praze	-	208 610,00
Městský soud v Praze	7 377 032,61	6 900 451,18
Krajský soud v Praze	850 440,69	623 237,63
Krajský soud v Českých Budějovicích	22 770,00	22 770,00
Krajský soud v Plzni	3 483 496,40	4 923 233,60
Krajský soud v Ústí nad Labem	4 542 830,20	4 576 110,20
Krajský soud v Hradci Králové	1 805 700,00	2 048 100,00
Krajský soud v Brně	104 700,00	3 798 407,00
Krajský soud v Ostravě	-	-
Institút pro kriminologii a sociální prevenci Praha	-	-
Nejvyšší soud ČR	343 750,00	317 480,00
Nejvyšší státní zastupitelství ČR (Brno)	225 574,17	2 057 458,14
Vrchní státní zastupitelství v Praze	139 389,57	57 324,00
Vrchní soud v Olomouci	-	-
Vrchní státní zastupitelství v Olomouci	55 310,00	58 481,70
Okresní soud v Jesenku	458 700,00	306 000,00
Zotavovna VS ČR Praha	404 559,66	422 724,50
Zotavovna VS ČR Přední Labská	481 241,83	271 279,34
Ředitelství probační a mediační služby	1 302 280,08	1 521 411,58
Justiční akademie ČR	337 800,00	277 200,00
Nejvyšší správní soud	847 440,00	905 042,00
Zdravotnická zařízení Ministerstva spravedlnosti	93 750,00	405 786,16
Celkem	130 987 457,95	113 354 850,83

Zpracováno dne: 18.2.2026
Zpracovala: Ing. Markéta Nathová
Telefon: 221 997 202
E-mail: Marketa.Nathova@mzp.gov.cz

Výdaje kapitol státního rozpočtu, státních fondů a státních příspěvkových organizací v souvislosti s povodněmi v září 2024 (tis. Kč) *

Kapitola/ státní fond vyberte z rozevíracího seznamu	Kód programu případně "bez programu"	Název programu pokud není výdaj evidován v programovém financování, uveďte věcnou specifikaci výdaje	Typ výdaje vyberte z rozevíracího seznamu	Výdajová třída vyberte z rozevíracího seznamu	Zdroj financování vyberte z rozevíracího seznamu	Skutečnost 2024	Skutečnost 2025	Celkem 2024- 2025
336 MS	bez programu	Opravy škod způsobených povodněmi a extrémními srážkami (opravy střech, izolace, průsaků vody, opravy omítek a výmalby, sanace zdiva, kanalizačních	Ostatní	5	Národní zdroj	3 726,1	32 587,7	36 313,8
336 MS	bez programu	Nákup materiálu (vysoušeče, ochranné prostředky, nábytek, odvlhčovače, kalové čerpadlo, stavební materiál apod.)	Ostatní	5	Národní zdroj	22 281,0	871,9	23 152,8
336 MS	bez programu	Platy a OPPP vč. příslušenství (zejména VS ČR)	Ostatní	5	Národní zdroj	9 574,1	0,2	9 574,3
336 MS	036V022200024	OS Bruntál, pob. Krnov - plynové kotle - havarijní řešení	Ostatní	5	Národní zdroj	2,4	0,0	2,4
336 MS	036V022200024	OS Bruntál, pob. Krnov - plynové kotle - havarijní řešení	Ostatní	6	Národní zdroj	596,2	0,0	596,2
336 MS	036V022200027	KSZ Ostrava-OSZ Nový Jičín-reko střechy	Ostatní	6	Národní zdroj	0,0	2 608,2	2 608,2
Celkový výsledek						36 179,8	36 068,0	72 247,8

* včetně výdajů přímo souvisejících s dalšími negativními důsledky tlakové níže Boris v září 2024

Zpracováno dne: 10.2.2026

Mgr. Jana Kúčerová

Telefon: 221 997 206

E-mail: Jana.Kucerova@mzp.gov.cz

Bezúplatné převody majetku

Nabytí majetku dle zák. č. 219/2000 Sb.			
OSS	Převod od	Č. smlouvy	Majetek
OS Praha 4	Státní zemědělský intervenční fond	40 Spr 1454/2025	monitor HP EliteDisplay E231
OS Domažlice	ÚZSVM, pracoviště Domažlice	15 Spr 936/2025	stavební parcela vč. stavby
OS Domažlice	ÚZSVM, pracoviště Domažlice	15 Spr 965/2025	dlouhodobý hmotný majetek
OS Pelhřimov	ÚZSVM	Zápis o změně příslušnosti hospodařit s majetkem státu	pozemky p. č. 974/1, 974/2, 975, 976, 977, LV 60000, k.ú.Pelhřimov
KS Brno	Statutární město Brno	UZSVM/B/301767/2024-HMU1	pozemek
VS Praha	Hlavní město Praha	PP/36/02/211/2025	pozemek
VSZ Praha	Státní fond životního prostředí ČR	8 SPR 89/2025	soubor kancelářského nábytku
VSZ Praha	Ministerstvo vnitra ČR	8 SPR 105/2025	5 ks Licenci
VSZ Praha	Správa státních hmotných rezerv ČR	8 SPR 166/2024	ruční manipulační rudl
VSZ Praha	Státní energetická inspekce	8 SPR 59/2025	výsuvný žebřík ALVE
VSZ Praha	Agentura ochrany přírody a krajiny ČR	8 SPR 119/2025	kopírovací stroj Konica Minolta
VSZ Praha	Ústav zdravotnických informací a statistiky	8 SPR 128/2025	3 ks Kopírovací stroj Konica Minolta
KSZ Ostrava	Ministerstvo vnitra ČR	MV-24365-1/PO-PSM-2025	automobil Škoda Superb
VSZ Olomouc	Generální ředitelství HZS	MV-24365-2/PO-PSM-2025	automobil Škoda Superb
VS ČR	ÚZSVM	UZSVM/S/35278/2025-SKOM	el. ruční nářadí
VS ČR	ÚZSVM	UZSVM/U/227464/2025-ULTM	přívěs za vozidlo
VS ČR	ÚZSVM	UZSVM/S/155140/2025-HMSO	vibrační deska
VS ČR	Hasičský záchranný sbor	více smluv	dýchačí přístroje
VS ČR	Generální ředitelství cel	39714-4,4693-2/2025-900000-13110	regály
VS ČR	Ministerstvo vnitra ČR	PPR-14760/ČJ-2025-990426	pes 2x
VS ČR	Státní úřad pro jadernou bezpečnost	VS-185336-3/ČJ-2025-800053	Škoda Fabia 1,2 Combi
MSp	Tomáš Jiříkovský	31/2025-MSP-CES	468,468 bitcoinů
Pozbytí majetku dle zák. č. 219/2000 Sb.			
OSS	Převod na	Č. smlouvy	Majetek
OS Praha 9	Generální ředitelství cel	30 Spr 479/2025	automobil Volkswagen Caravelle
OS Benešov	Dům dětí a mládeže Benešov	10Spr 317/2025	regály
OS Benešov	Základní škola a Praktická škola Benešov	10 Spr 322/2025	regály
OS Benešov	Dětský domov se školou, středisko vých. péče a ZŠ, Chrudim	10 Spr 450+ 581/2025	kancelářský nábytek
OS Kladno	Národní lékařská knihovna Praha 2	49 Spr 1003/2025	počítače LENOVO - 35 ks
OS Praha-východ	Obec Vysoké Pole, Újezd u Valašských Klobouk	40Spr.31111/2025	osobní automobil Škoda Fabia combi
OS Praha-západ	Active - středisko volného času, příspěvková organizace	30 Spr 2026/2025	kancelářský nábytek
OS Louny	Základní škola Most	50 Spr 229/2025	34x PC Lenovo
OS Strakonice	Základní škola Krále Jiřího z Poděbrad, Strakonice	16 Spr 630/2025	PC - počítač 48 ks, monitor 42 ks
OS Tábor	ZŠ a MŠ Tábor	20 Spr 612/2025	PS sestavy s přísl.
MS Brno	Výchovný ústav, domov se školou, ZŠ, SŠ Hostouň	Spr 512/2025	Škoda Octavia Combi
VS Praha	Hasičský záchranný sbor	SPR 13/2025	automobil
KSZ Brno	Generální ředitelství cel	3 SPR 306/2025	automobil Škoda Superb
KSZ Brno	Obec Kuničky	3 SPR 371/2025	automobil Škoda Superb
KSZ Brno	Vodní ZS ČČK Nové Mlýny	3 SPR 419/2025	automobil Škoda Superb
KSZ České Budějovice	Krajské ředitelství policie Ústeckého kraje	3 SPR 117/2025	osobní automobil
Justiční akademie	Městys Liteneč	108/2025-EO-SML/1	Škoda Octavia Combi Elegance TDI
KSZ Praha	Obec Onšov	5 SPR 205/2025	osobní vozidlo Škoda Octavia
KSZ Praha	Obec Věžky	5 SPR 210/2025	osobní vozidlo Škoda Octavia
KSZ Praha (OSZ Benešov)	Krajské ředitelství policie Středočeského kraje	5 SPR 129/2025	nábytek
KSZ Praha (OSZ Benešov)	ÚZSVM	5 SPR 122/2025	kuchyňská linka
VS ČR	Dětský domov se školou, SVP a ZŠ, Chrudim, Čáslavská 624	VS-5281-59/ČJ-2025-800051	sportovní vybavení
VS ČR	Vodní záchranná služba ČČK Brandýs nad Labem, pobočný spolek	VS-5281-45/ČJ-2025-800051	sportovní vybavení
VS ČR	Dětský diagnostický ústav, SVP, ZŠ a školní jídelna, Hradec Králové	VS-5281-44/ČJ-2025-800051	sportovní vybavení

Plnění závazných ukazatelů (tis. Kč)

kapitola: 336 Ministerstvo spravedlnosti

Tabulka č. 1a

vygenerováno: 26.01.2026

období: 12.2025

Ukazatel	2024		2025				Plnění (%)	
	Skutečnost	Schválený rozpočet	Rozpočet po změnách	Konečný rozpočet	Skutečnost	z toho mimorozpočtové zdroje	k rozpočtu po změnách	ke konečnému rozpočtu
Souhrnné ukazatele								
Příjmy celkem	5 075 474,64	3 724 069,24	3 740 048,91		4 752 402,12	116 562,81	127,1	
Výdaje celkem	38 445 455,07	39 411 039,90	40 258 555,04	44 429 454,36	40 917 836,43	2 137 287,88	101,6	92,1
Specifické ukazatele - příjmy								
Daňové příjmy	1 379 023,96	1 234 420,00	1 234 420,00		1 461 274,20		118,4	
Příjmy z pojistného na sociální zabezpečení a příspěvku na státní politiku zaměstnanosti	1 401 502,65	1 491 544,34	1 491 544,34		1 547 728,01		103,8	
v tom: pojistné na důchodové pojištění	1 226 467,71	1 299 841,15	1 299 841,15		1 352 962,51		104,1	
pojistné na nemocenské pojištění a příspěvek na státní politiku zaměstnanosti	175 034,94	191 703,19	191 703,19		194 765,50		101,6	
Nedaňové příjmy, kapitálové příjmy a přijaté transfery celkem	2 294 948,03	998 104,90	1 014 084,57		1 743 399,90	116 562,81	171,9	
v tom: příjmy z rozpočtu Evropské unie bez společné zemědělské politiky celkem	122 146,34	56 692,90	72 672,57		68 090,61		93,7	
příjmy z prostředků finančních mechanismů	40 809,95				4 147,70			
ostatní nedaňové příjmy, kapitálové příjmy a přijaté transfery celkem	2 131 991,73	941 412,00	941 412,00		1 671 161,59	116 562,81	177,5	
Specifické ukazatele - výdaje								
Výdajový blok - Výdaje justiční část	24 637 751,37	24 803 912,34	26 431 265,84	29 976 314,31	26 999 380,58	1 696 669,79	102,1	90,1
v tom: platy soudců	6 368 669,21	6 440 023,57	6 854 711,99	6 857 583,86	6 849 324,10	2 871,87	99,9	99,9
platy státních zástupců	2 127 635,42	2 240 935,13	2 271 124,12	2 276 663,17	2 274 940,26	5 539,05	100,2	99,9
ostatní výdaje justiční části	16 141 446,73	16 122 953,64	17 305 429,73	20 842 067,28	17 875 116,22	1 688 258,88	103,3	85,8
Výdajový blok - Výdaje vězeňská část	13 807 703,70	14 607 127,56	13 827 289,20	14 453 140,05	13 918 455,85	440 618,08	100,7	96,3
v tom: dávky důchodového pojištění	1 192 624,40	1 217 648,00	810 373,41	810 373,41	810 373,41		100,0	100,0
ostatní sociální dávky	1 240 835,93	1 344 500,00	892 288,33	892 288,33	863 521,41		96,8	96,8
ostatní výdaje vězeňské části	11 374 243,38	12 044 979,56	12 124 627,46	12 750 478,31	12 244 561,04	440 618,08	101,0	96,0
Průřezové ukazatele								
Platy zaměstnanců a ostatní platby za provedenou práci	20 531 838,14	21 925 044,04	22 178 416,82	22 320 859,67	22 123 676,77	126 069,46	99,8	99,1
Povinné pojistné placené zaměstnavatelem	6 739 464,75	7 410 110,62	7 504 192,44	7 600 613,83	7 248 997,33	96 547,37	96,6	95,4
Základní příděl fondu kulturních a sociálních potřeb	202 124,80	215 578,45	218 412,87	219 681,52	217 642,03	1 326,81	99,6	99,1
Platy zaměstnanců v pracovním poměru výjma zaměstnanců na služebních místech	7 467 072,97	8 312 000,60	8 041 363,84	8 110 318,70	7 972 424,58	68 713,50	99,1	98,3
Platy zaměstnanců bezpečnostních sborů a ozbrojených sil ve služebním poměru	3 979 488,67	4 304 015,11	4 395 677,79	4 389 942,18	4 384 073,91		99,7	99,9
Platy zaměstnanců na služebních místech dle zákona o státní službě	238 026,79	260 870,79	278 410,23	280 821,87	278 639,68	3 423,33	100,1	99,2
Platy zaměstnanců v pracovním poměru odvozené od platů ústavních činitelů	2 127 635,42	2 240 935,13	2 271 124,12	2 276 663,17	2 274 940,26	5 539,05	100,2	99,9
Výdaje na výzkum, vývoj a inovace celkem včetně programů spolufinancovaných z prostředků zahraničních programů	5 496,98		6 619,08	14 376,04	6 721,95	3 459,31	101,6	46,8
v tom: ze státního rozpočtu celkem	5 496,98		6 619,08	14 376,04	6 721,95	3 459,31	101,6	46,8
v tom: institucionální podpora celkem	5 496,98		6 619,08	14 376,04	6 721,95	3 459,31	101,6	46,8
úcelová podpora celkem								
podíl prostředků zahraničních programů								
Úcelová podpora na programy aplikovaného výzkumu, vývoje a inovací								
Institucionální podpora výzkumných organizací	5 496,98		6 619,08	14 376,04	6 721,95	3 459,31	101,6	46,8
Výdaje na obranu státu								
Zahraniční rozvojová spolupráce								
Program sociální prevence a prevence kriminality	9 731,96	10 045,00	10 045,00	11 824,59	11 180,27	1 569,92	111,3	94,6
Program protidrogové politiky	3 632,82	3 965,00	3 965,00	4 574,99	4 012,84	352,52	101,2	87,7
Zajištění přípravy na krizové situace podle krizového zákona		150,00	150,00	150,00	10,10		6,7	6,7
Výdaje spolufinancované zcela nebo částečně z rozpočtu Evropské unie bez společné zemědělské politiky celkem	159 185,82	89 131,64	102 744,21	271 023,59	125 530,41	71 390,21	122,2	46,3
v tom: ze státního rozpočtu	41 152,19	32 438,74	30 071,64	78 583,69	29 333,95	16 524,44	97,5	37,3
podíl rozpočtu Evropské unie	118 033,64	56 692,90	72 672,57	192 439,90	96 196,46	54 865,76	132,4	50,0
Výdaje na společné projekty, které jsou zcela nebo částečně financovány z prostředků finančních mechanismů celkem	19 301,80			3 393,28	2 951,68	2 951,68		87,0
v tom: ze státního rozpočtu	2 721,29							
podíl prostředků finančních mechanismů	16 580,51			3 393,28	2 951,68	2 951,68		87,0
Výdaje vedené v informačním systému programového financování EDS/SMVS celkem	1 243 959,76	1 137 351,30	1 040 942,88	4 007 721,00	1 382 040,62	1 001 517,72	132,8	34,5

Zdroj: IISSP

Kontroloval:

RNDr. Julius Vávra

Telefon: 221 997 236

E-mail: Julius.Vavra@mzp.gov.cz

Plnění závazných ukazatelů v uplynulých 5 letech (tis. Kč)

Tabulka č. 1b

kapitola: 336 Ministerstvo spravedlnosti

vygenerována: 26.01.2026

období: 12.2021 - 12.2025

Ukazatel	Skutečnost					Meziroční index			
	2021	2022	2023	2024	2025	2022/2021	2023/2022	2024/2023	2025/2024
Souhrnné ukazatele									
Příjmy celkem	4 042 238,15	4 094 595,56	4 487 567,78	5 075 474,64	4 752 402,12	101,3	109,6	113,1	93,6
Výdaje celkem	32 661 937,66	33 936 694,27	37 310 824,00	38 445 455,07	40 917 836,43	103,9	109,9	103,0	106,4
Specifické ukazatele - příjmy									
Daňové příjmy	1 103 336,76	1 149 439,79	1 257 566,18	1 379 023,96	1 461 274,20	104,2	109,4	109,7	106,0
Příjmy z pojistného na sociální zabezpečení a příspěvku na státní politiku zaměstnanosti	1 282 445,04	1 247 043,22	1 325 338,05	1 401 502,65	1 547 728,01	97,2	106,3	105,7	110,4
v tom: pojistné na důchodové pojištění	1 144 179,32	1 109 974,39	1 180 576,77	1 226 467,71	1 352 962,51	97,0	106,4	103,9	110,3
pojistné na nemocenské pojištění a příspěvek na státní politiku zaměstnanosti	138 265,72	137 068,84	144 761,28	175 034,94	194 765,50	99,1	105,6	120,9	111,3
Nedaňové příjmy, kapitálové příjmy a přijaté transfery celkem	1 656 456,35	1 698 112,55	1 904 663,55	2 294 948,03	1 743 399,90	102,5	112,2	120,5	76,0
v tom: příjmy z rozpočtu Evropské unie bez společné zemědělské politiky celkem	34 735,44	26 073,19	213 632,58	122 146,34	68 090,61	75,1	819,4	57,2	55,7
příjmy z prostředků finančních mechanismů	20 751,33	42 669,54	44 865,87	40 809,95	4 147,70	205,6	105,1	91,0	10,2
ostatní nedaňové příjmy, kapitálové příjmy a přijaté transfery celkem	1 600 969,58	1 629 369,82	1 646 165,10	2 131 991,73	1 671 161,59	101,8	101,0	129,5	78,4
Specifické ukazatele - výdaje									
Výdajový blok - Výdaje justiční část	19 847 282,88	21 499 538,72	23 555 864,27	24 637 751,37	26 999 380,58	108,3	109,6	104,6	109,6
v tom: platby soudců	5 263 531,64	5 277 336,54	5 985 868,96	6 368 669,21	6 849 324,10	100,3	113,4	106,4	107,5
platby státních zástupců	1 848 919,73	1 880 863,30	2 111 706,18	2 127 635,42	2 274 940,26	101,7	112,3	100,8	106,9
výdaje spojené s výkonem předsednictví ČR v Radě Evropské unie	2 065,65	23 866,20	6 749,05						
ostatní výdaje justiční části	12 732 765,85	14 317 472,67	15 451 540,08	16 141 446,73	17 875 116,22	112,4	107,9	104,5	110,7
Výdajový blok - Výdaje vězeňská část	12 814 654,78	12 437 155,56	13 754 959,73	13 807 703,70	13 918 455,85	97,1	110,6	100,4	100,8
v tom: dávky důchodového pojištění	872 493,03	975 816,48	1 138 592,48	1 192 624,40	810 373,41	111,8	116,7	104,7	67,9
ostatní sociální dávky	897 392,60	1 080 927,00	1 099 406,13	1 240 835,93	863 521,41	120,5	101,7	112,9	69,6
ostatní výdaje vězeňské části	11 044 769,14	10 380 412,08	11 516 961,13	11 374 243,38	12 244 561,04	94,0	110,9	98,8	107,7
Průřezové ukazatele									
Platy zaměstnanců a ostatní platby za provedenou práci	18 058 251,83	18 246 247,16	19 831 060,39	20 531 838,14	22 123 676,77	101,0	108,7	103,5	107,8
Povinné pojistné placené zaměstnavatelem	5 932 504,63	6 051 276,22	6 519 840,08	6 739 464,75	7 248 997,33	102,0	107,7	103,4	107,6
Základní příděl fondu kulturních a sociálních potřeb	356 160,09	359 463,97	390 216,91	202 124,80	217 642,03	100,9	108,6	51,8	107,7
Platy zaměstnanců v pracovním poměru výjma zaměstnanců na služebních místech	6 630 951,92	6 860 349,05	7 273 021,21	7 467 072,97	7 972 424,58	103,5	106,0	102,7	106,8
Platy zaměstnanců bezpečnostních sborů a ozbrojených sil ve služebním poměru	3 734 821,18	3 637 524,42	3 847 873,10	3 979 488,67	4 384 073,91	97,4	105,8	103,4	110,2
Platy zaměstnanců na služebních místech dle zákona o státní službě	229 168,41	230 400,42	239 256,07	238 026,79	278 639,68	100,5	103,8	99,5	117,1
Platy zaměstnanců v pracovním poměru odvozené od platů ústavních činitelů	1 848 919,73	1 880 863,30	2 111 706,18	2 127 635,42	2 274 940,26	101,7	112,3	100,8	106,9
Výdaje na výzkum, vývoj a inovace celkem včetně programů spolufinancovaných z prostředků zahraničních programů	5 624,17	6 563,66	6 490,29	5 496,98	6 721,95	116,7	98,9	84,7	122,3
v tom: ze státního rozpočtu celkem	5 624,17	6 563,66	6 490,29	5 496,98	6 721,95	116,7	98,9	84,7	122,3
v tom: institucionální podpora celkem	5 444,92	6 384,41	6 311,03	5 496,98	6 721,95	117,3	98,9	87,1	122,3
účelová podpora celkem	179,26	179,26	179,26			100,0	100,0		
podíl prostředků zahraničních programů									
Účelová podpora na programy aplikovaného výzkumu, vývoje a inovací	179,26	179,26	179,26			100,0	100,0		
Institucionální podpora výzkumných organizací	5 444,92	6 384,41	6 311,03	5 496,98	6 721,95	117,3	98,9	87,1	122,3
Výdaje na obranu státu		363,54							
Zahraníční rozvojová spolupráce		363,54							
Program sociální prevence a prevence kriminality	10 948,19	11 100,57	11 286,42	9 731,96	11 180,27	101,4	101,7	86,2	114,9
Program protidrogové politiky	5 117,38	4 752,60	3 574,40	3 632,82	4 012,84	92,9	75,2	101,6	110,5
Zajištění přípravy na krizové situace podle krizového zákona	120,03		18,61		10,10				
Výdaje spolufinancované zcela nebo částečně z rozpočtu Evropské unie bez společné zemědělské politiky celkem	127 641,46	163 723,09	268 276,76	159 185,82	125 530,41	128,3	163,9	59,3	78,9
v tom: ze státního rozpočtu	31 851,88	38 135,74	76 371,65	41 152,19	29 333,95	119,7	200,3	53,9	71,3
podíl rozpočtu Evropské unie	95 789,58	125 587,35	191 905,11	118 033,64	96 196,46	131,1	152,8	61,5	81,5
Výdaje na společné projekty, které jsou zcela nebo částečně financovány z prostředků finančních mechanismů celkem	38 781,94	58 945,52	49 949,03	19 301,80	2 951,68	152,0	84,7	38,6	15,3
v tom: ze státního rozpočtu	5 921,70	9 047,97	8 735,21	2 721,29		152,8	96,5	31,2	
podíl prostředků finančních mechanismů	32 860,24	49 897,55	41 213,82	16 580,51	2 951,68	151,8	82,6	40,2	17,8
Výdaje vedené v informačním systému programového financování EDS/SMVS celkem	942 044,70	984 916,95	1 274 019,71	1 243 959,76	1 382 040,62	104,6	129,4	97,6	111,1

Zdroj: IJSSP

 Kontroloval:
 RNDr. Julius Vávra
 Telefon: 221 997 236
 E-mail: Julius.Vavra@mzp.gov.cz

Příjmy v druhovém třídění (tis. Kč)

kapitola: 336 Ministerstvo spravedlnosti
období: 12.2025

Tabulka č. 2a
vygenerováno: 26.01.2026

	2024	2025		Plnění k rozpočtu po změnách (%)	Rozdíl skutečnosti		
	Skutečnost	Schválený rozpočet	Rozpočet po změnách			Skutečnost	
Třída							
1	Daňové příjmy	2 780 526,61	2 725 964,34	2 725 964,34	3 009 002,21	110,4	228 475,60
2	Nedaňové příjmy	1 110 987,65	641 412,00	641 126,18	1 077 399,93	168,0	-33 587,72
3	Kapitálové příjmy	5 457,71		155,00	38 533,56	24 860,4	33 075,85
4	Přijaté transfery	1 178 502,67	356 692,90	372 803,39	627 466,42	168,3	-551 036,25
Seskupení							
13	Daně a poplatky z vybraných činností a služeb	1 379 023,96	1 234 420,00	1 234 420,00	1 461 274,20	118,4	82 250,24
16	Příjem z povinného pojištění	1 401 502,65	1 491 544,34	1 491 544,34	1 547 728,01	103,8	146 225,36
21	Příjem z vlastní činnosti a odvody přebytků organizací s přímým vztahem	67 501,63	64 264,94	58 931,89	65 496,05	111,1	-2 005,58
22	Přijaté sankční platby a vratky transferů	349 510,30	227 859,44	218 635,14	314 832,53	144,0	-34 677,77
23	Příjem z prodeje neinvestičního majetku a ostatní nedaňové příjmy	693 975,72	349 287,62	363 559,15	697 071,35	191,7	3 095,63
31	Příjem z prodeje dlouhodobého majetku a ostatní kapitálové příjmy	5 457,71		155,00	38 533,56	24 860,4	33 075,85
41	Neinvestiční přijaté transfery	1 063 568,58	335 862,79	337 531,70	585 393,69	173,4	-478 174,88
42	Investiční přijaté transfery	114 934,09	20 830,11	35 271,69	42 072,73	119,3	-72 861,36
Podseskupení							
136	Příjem ze správních a soudních poplatků	1 376 109,96	1 234 420,00	1 234 420,00	1 457 804,20	118,1	81 694,24
137	Příjem z poplatků na činnost správních úřadů	2 914,00			3 470,00		556,00
161	Příjem z pojištění na sociální zabezpečení a z příspěvku na státní politiku zaměstnanosti	1 401 502,65	1 491 544,34	1 491 544,34	1 547 728,01	103,8	146 225,36
211	Příjem z vlastní činnosti	32 573,84	31 978,00	29 703,30	32 114,10	108,1	-459,75
213	Příjem z pronájmu nebo pachtu majetku	34 897,14	32 271,94	29 221,09	33 381,19	114,2	-1 515,95
214	Přijaté výnosy z finančního majetku	30,65	15,00	7,50	0,77	10,2	-29,89
221	Přijaté sankční platby	349 510,30	227 859,44	218 635,14	314 832,53	144,0	-34 677,77
231	Příjem z prodeje krátkodobého a drobného dlouhodobého majetku	1 190,95	11,00	11,50	1 025,49	8 917,3	-165,46
232	Ostatní nedaňové příjmy	692 784,77	349 276,62	363 547,65	696 045,86	191,5	3 261,09
311	Příjem z prodeje dlouhodobého majetku (kromě drobného)	5 457,71		155,00	38 533,56	24 860,4	33 075,85
411	Neinvestiční přijaté transfery od rozpočtů ústřední úrovně	55 458,84	28 409,36	25 278,34	58 871,23	232,9	3 412,39
413	Neinvestiční převody z vlastních fondů a ve vztahu k útvarem bez právní osobnosti	998 466,65	300 000,00	300 090,00	504 414,81	168,1	-494 051,84
415	Neinvestiční přijaté transfery ze zahraničí	9 643,09	7 453,43	12 163,36	22 107,66	181,8	12 464,57
421	Investiční přijaté transfery od rozpočtů ústřední úrovně	37 650,38	11 671,47	11 984,74	1 748,58	14,6	-35 901,80
423	Investiční přijaté transfery ze zahraničí	77 283,71	9 158,64	23 286,95	40 324,15	173,2	-36 959,56
Položka							
1361	Příjem ze správních poplatků	838,40			2 244,54		1 406,14
1362	Příjem ze soudních poplatků	1 375 271,56	1 234 420,00	1 234 420,00	1 455 559,66	117,9	80 288,10
1379	Příjem z ostatních poplatků na činnost správních úřadů v jiných položkách neuvedených	2 914,00			3 470,00		556,00
1611	Příjem z pojištění na důchodové pojištění od zaměstnavatelů	926 333,77	995 921,46	995 921,46	1 026 808,25	103,1	100 474,48
1612	Příjem z pojištění na důchodové pojištění od zaměstnanců	300 133,94	303 919,69	303 919,69	326 154,26	107,3	26 020,31
1614	Příjem z pojištění na nemocenské pojištění od zaměstnavatelů	96 583,83	107 540,81	107 540,81	106 090,92	98,7	9 507,09
1615	Příjem z pojištění na nemocenské pojištění od zaměstnanců	23 704,43	28 054,13	28 054,13	28 594,44	101,9	4 890,01
1617	Příjem z příspěvků na státní politiku zaměstnanosti od zaměstnavatelů	54 746,67	56 108,25	56 108,25	60 080,14	107,1	5 333,46
2111	Příjem z poskytování služeb, výrobků, prací, výkonů a práv	30 104,20	27 972,00	27 672,30	30 007,79	108,4	-96,41
2119	Ostatní příjmy z vlastní činnosti	2 469,64	4 006,00	2 031,00	2 106,31	103,7	-363,33
2131	Příjem z pronájmu nebo pachtu pozemků	1 653,21	200,00	200,00	990,66	495,3	-662,55
2132	Příjem z pronájmu nebo pachtu ostatních nemovitých věcí a jejich částí	32 290,89	31 971,94	28 953,24	31 609,15	109,2	-681,74
2133	Příjem z pronájmu nebo pachtu movitých věcí	675,76			545,40		-130,37
2139	Ostatní příjmy z pronájmu nebo pachtu majetku	277,28	100,00	67,85	235,98	347,8	-41,30
2141	Příjem z úroků	27,10	12,00	7,00			-27,10
2143	Kursové rozdíly v příměch	3,55	3,00	0,50	0,77	153,4	-2,79
2212	Příjem sankčních plateb přijatých od jiných osob	349 510,30	227 859,44	218 635,14	314 832,53	144,0	-34 677,77
2310	Příjem z prodeje krátkodobého a drobného dlouhodobého neinvestičního majetku	1 190,95	11,00	11,50	1 025,49	8 917,3	-165,46
2321	Přijaté peněžité neinvestiční dary	50,00			306,04		256,04
2322	Příjem z pojistných plnění	254,13			1 539,53		1 285,39
2324	Přijaté neinvestiční příspěvky a náhrady	686 797,61	348 842,62	362 986,35	682 583,52	188,0	-4 214,10
2328	Neidentifikované příjmy	50,00		20,00	70,66	353,3	20,65
2329	Ostatní nedaňové příjmy jinde nezařazené	5 633,02	434,00	541,30	11 546,13	2 133,0	5 913,11
3111	Příjem z prodeje pozemků	1 284,61			36 391,03		35 106,42
3112	Příjem z prodeje ostatních nemovitých věcí a jejich částí				12,10		12,10
3113	Příjem z prodeje ostatního hmotného dlouhodobého majetku	4 173,10		155,00	2 064,52	1 332,0	-2 108,58
3119	Ostatní příjmy z prodeje dlouhodobého majetku				65,90		65,90
4115	Neinvestiční přijaté transfery od fondů sociálního nebo veřejného zdravotního pojištění	321,91		40,82	245,96	602,6	-75,95
4118	Neinvestiční převody z Národního fondu	38 379,11	28 409,36	25 237,52	8 057,93	31,9	-30 321,18
4119	Ostatní neinvestiční přijaté transfery od rozpočtů ústřední úrovně	16 757,82			50 567,34		33 809,52
4131	Převody z vlastních fondů podnikatelské činnosti	26 650,17			63 629,91		36 979,74
4132	Převody z ostatních vlastních fondů	970 861,92	300 000,00	300 090,00	440 264,90	146,7	-530 597,02
4135	Převody z rezervních fondů organizačních složek státu	664,87			520,00		-144,87
4136	Převody z fondu kulturních a sociálních potřeb organizačních složek státu	289,70					-289,70
4151	Neinvestiční přijaté transfery od jiných států	169,03					-169,03
4153	Neinvestiční transfery přijaté od Evropské unie	9 474,06	7 453,43	12 163,36	22 107,66	181,8	12 633,60
4213	Investiční přijaté transfery ze státních fondů		8 248,07	8 561,35	1 748,58	20,4	1 748,58
4218	Investiční převody z Národního fondu	37 650,38	3 423,40	3 423,40			-37 650,38
4233	Investiční transfery přijaté od Evropské unie	77 283,71	9 158,64	23 286,95	40 324,15	173,2	-36 959,56

Zdroj: IJSSP

Kontrolovala:
Ing. Eva Böhmová
Telefon: 221 997 219
Email: Eva.Bohmova@mzp.gov.cz

Příjmy v druhovém třídění v uplynulých 5 letech (tis. Kč)

kapitola: 336 Ministerstvo spravedlnosti
období: 12.2021 - 12.2025

Tabulka č. 2b

vygenerováno: 26.01.2026

Třída	Skutečnost					Meziroční index			
	2021	2022	2023	2024	2025	2022/2021	2023/2022	2024/2023	2025/2024
1 Daňové příjmy	2 385 781,80	2 396 483,01	2 582 904,23	2 780 526,61	3 009 002,21	100,4	107,8	107,7	108,2
2 Nedaňové příjmy	1 125 175,67	1 242 045,81	1 267 821,14	1 110 987,65	1 077 399,93	110,4	102,1	87,6	97,0
3 Kapitálové příjmy	2 492,22	1 245,04	2 487,72	5 457,71	38 533,56	50,0	199,8	219,4	706,0
4 Přijaté transfery	528 788,47	454 821,70	634 354,69	1 178 502,67	627 466,42	86,0	139,5	185,8	53,2
Seskupení									
13 Daně a poplatky z vybraných činností a služeb	1 103 336,76	1 149 439,79	1 257 566,18	1 379 023,96	1 461 274,20	104,2	109,4	109,7	106,0
16 Příjem z povinného pojistného	1 282 445,04	1 247 043,22	1 325 338,05	1 401 502,65	1 547 728,01	97,2	106,3	105,7	110,4
21 Příjem z vlastní činnosti a odvody přebytků organizací s přímým vztahem	63 763,80	65 373,54	70 228,94	67 501,63	65 496,05	102,5	107,4	96,1	97,0
22 Přijaté sankční platby a vratky transferů	300 398,37	364 229,94	429 944,65	349 510,30	314 832,53	121,2	118,0	81,3	90,1
23 Příjem z prodeje neinvestičního majetku a ostatní nedaňové příjmy	761 013,50	812 442,33	767 647,55	693 975,72	697 071,35	106,8	94,5	90,4	100,4
31 Příjem z prodeje dlouhodobého majetku a ostatní kapitálové příjmy	2 492,22	1 245,04	2 487,72	5 457,71	38 533,56	50,0	199,8	219,4	706,0
41 Neinvestiční přijaté transfery	513 970,04	431 917,08	434 341,87	1 063 568,58	585 393,69	84,0	100,6	244,9	55,0
42 Investiční přijaté transfery	14 818,43	22 904,62	200 012,82	114 934,09	42 072,73	154,6	873,2	57,5	36,6
Podskupení									
136 Příjem ze správních a soudních poplatků	1 101 529,76	1 147 110,79	1 254 797,18	1 376 109,96	1 457 804,20	104,1	109,4	109,7	105,9
137 Příjem z poplatků na činnost správních úřadů	1 807,00	2 329,00	2 769,00	2 914,00	3 470,00	128,9	118,9	105,2	119,1
161 Příjem z pojistného na sociální zabezpečení a z příspěvku na státní politiku za zaměstnanost	1 282 445,04	1 247 043,22	1 325 338,05	1 401 502,65	1 547 728,01	97,2	106,3	105,7	110,4
211 Příjem z vlastní činnosti	35 854,60	34 125,62	35 472,12	32 573,84	32 114,10	95,2	103,9	91,8	98,6
213 Příjem z pronájmu nebo pachtu majetku	27 879,43	30 654,44	33 295,52	34 897,14	33 381,19	110,0	108,6	104,8	95,7
214 Přijaté výnosy z finančního majetku	29,76	593,48	1 461,30	30,65	0,77	1 994,4	246,2	2,1	2,5
221 Přijaté sankční platby	300 388,15	364 229,94	429 937,63	349 510,30	314 832,53	121,3	118,0	81,3	90,1
222 Přijaté vratky transferů a ostatní podobné příjmy	10,22	7,02	7,02	7,02	7,02				
231 Příjem z prodeje krátkodobého a drobného dlouhodobého majetku	1 208,95	4 222,96	2 083,60	1 190,95	1 025,49	349,3	49,3	57,2	86,1
232 Ostatní nedaňové příjmy	759 804,55	808 219,37	765 563,96	692 784,77	696 045,86	106,4	94,7	90,5	100,5
311 Příjem z prodeje dlouhodobého majetku (kromě drobného)	2 492,22	1 245,04	2 487,72	5 457,71	38 533,56	50,0	199,8	219,4	706,0
411 Neinvestiční přijaté transfery od rozpočtů ústřední úrovně	46 719,60	47 311,79	62 133,94	55 458,84	58 871,23	101,3	131,3	89,3	106,2
413 Neinvestiční převody z vlastních fondů a ve vztahu k útvarem bez právní osobnosti	467 163,25	378 735,54	368 914,53	998 466,65	504 414,81	81,1	97,4	270,6	50,5
415 Neinvestiční přijaté transfery ze zahraničí	87,19	5 869,75	3 293,40	9 643,09	22 107,66	6 731,8	56,1	292,8	229,3
421 Investiční přijaté transfery od rozpočtů ústřední úrovně	14 818,43	22 904,62	30 955,72	37 650,38	1 748,58	154,6	135,2	121,6	4,6
423 Investiční přijaté transfery ze zahraničí			169 057,10	77 283,71	40 324,15			45,7	52,2
Položka									
1361 Příjem ze správních poplatků	956,17	810,47	2 733,40	838,40	2 244,54	84,8	337,3	30,7	267,7
1362 Příjem ze soudních poplatků	1 100 573,59	1 146 300,32	1 252 063,78	1 375 271,56	1 455 559,66	104,2	109,2	109,8	105,8
1379 Příjem z ostatních poplatků na činnost správních úřadů v jiných položkách neuvedených	1 807,00	2 329,00	2 769,00	2 914,00	3 470,00	128,9	118,9	105,2	119,1
1611 Příjem z pojistného na důchodové pojištění od zaměstnavatelů	869 822,08	837 759,67	893 041,73	926 333,77	1 026 808,25	96,3	106,6	103,7	110,8
1612 Příjem z pojistného na důchodové pojištění od zaměstnanců	274 357,24	272 214,72	287 535,04	300 133,94	326 154,26	99,2	105,6	104,4	108,7
1614 Příjem z pojistného na nemocenské pojištění od zaměstnavatelů	87 857,63	87 225,62	92 196,45	96 583,83	106 090,92	99,3	105,7	104,8	109,8
1615 Příjem z pojistného na nemocenské pojištění od zaměstnanců				23 704,43	28 594,44				120,6
1617 Příjem z příspěvků na státní politiku za zaměstnanost od zaměstnavatelů	50 408,09	49 843,22	52 564,83	54 746,67	60 080,14	98,9	105,5	104,2	109,7
2111 Příjem z poskytování služeb, výrobků, prací, výkonů a práv	29 048,11	28 008,32	30 512,47	30 104,20	30 007,79	96,4	108,9	98,7	99,7
2119 Ostatní příjmy z vlastní činnosti	6 806,50	6 117,30	4 959,64	2 469,64	2 106,31	89,9	81,1	49,8	85,3
2131 Příjem z pronájmu nebo pachtu pozemků	380,54	617,24	1 255,55	1 653,21	990,66	162,2	203,4	131,7	59,9
2132 Příjem z pronájmu nebo pachtu ostatních nemovitých věcí a jejich částí	26 841,66	29 193,07	31 218,44	32 290,89	31 609,15	108,8	106,9	103,4	97,9
2133 Příjem z pronájmu nebo pachtu movitých věcí	507,74	648,86	680,22	675,76	545,40	127,8	104,8	99,3	80,7
2139 Ostatní příjmy z pronájmu nebo pachtu majetku	149,49	195,27	141,30	277,28	235,98	130,6	72,4	196,2	85,1
2141 Příjem z úroků	29,10	593,45	1 460,83	27,10	0,77	2 039,2	246,2	1,9	
2143 Kursové rozdíly v příjmech	0,65	0,03	0,47	3,55	0,77	4,3	1 660,0	754,8	21,6
2212 Příjem sankčních plateb přijatých od jiných osob	300 388,15	364 229,94	429 937,63	349 510,30	314 832,53	121,3	118,0	81,3	90,1
2229 Ostatní přijaté vratky transferů a podobné příjmy	10,22	7,02	7,02	7,02	7,02				
2310 Příjem z prodeje krátkodobého a drobného dlouhodobého neinvestičního majetku	1 208,95	4 222,96	2 083,60	1 190,95	1 025,49	349,3	49,3	57,2	86,1
2321 Přijaté peněžité neinvestiční dary	10,00			50,00	306,04				612,1
2322 Příjem z pojistných plnění	879,49	966,92	642,40	254,13	1 539,53	109,9	66,4	39,6	605,8
2324 Přijaté neinvestiční příspěvky a náhrady	755 811,27	805 111,83	759 504,27	686 797,61	682 583,52	106,5	94,3	90,4	99,4
2328 Neidentifikované příjmy	12,64	2,70	20,87	50,00	70,66	21,4	772,9	239,6	141,3
2329 Ostatní nedaňové příjmy jinde nezařazené	3 091,14	2 137,92	5 396,42	5 633,02	11 546,13	69,2	252,4	104,4	205,0
3111 Příjem z prodeje pozemků		0,01		1 284,61	36 391,03				2 832,8
3112 Příjem z prodeje ostatních nemovitých věcí a jejich částí					12,10				
3113 Příjem z prodeje ostatního hmotného dlouhodobého majetku	2 492,22	1 241,63	2 471,72	4 173,10	2 064,52	49,8	199,1	168,8	49,5
3119 Ostatní příjmy z prodeje dlouhodobého majetku		3,40	16,00		65,90		470,6		
4115 Neinvestiční přijaté transfery od fondů sociálního nebo veřejného zdravotního pojištění		361,86	586,30	321,91	245,96		162,0	54,9	76,4
4118 Neinvestiční převody z Národního fondu	40 581,15	39 968,36	55 192,24	38 379,11	8 057,93	98,5	138,1	69,5	21,0
4119 Ostatní neinvestiční přijaté transfery od rozpočtů ústřední úrovně	6 138,45	6 981,58	6 355,40	16 757,82	50 567,34	113,7	91,0	263,7	301,8
4131 Převody z vlastních fondů podnikatelské činnosti	51 299,58	49 204,45	37 230,23	26 650,17	63 629,91	95,9	75,7	71,6	238,8
4132 Převody z ostatních vlastních fondů	414 015,15	328 916,70	331 167,51	970 861,92	440 264,90	79,4	100,7	293,2	45,3
4135 Převody z rezervních fondů organizačních složek státu	179,78	158,85	392,36	664,87	520,00	88,4	247,0	165,5	78,2
4136 Převody z fondu kulturních a sociálních potřeb organizačních složek státu	1 668,74	455,53	124,43	289,70		27,3	27,3	232,8	
4151 Neinvestiční přijaté transfery od jiných států				169,03					
4152 Neinvestiční přijaté transfery od mezinárodních organizací a některých zahraničních orgánů a právnických osob		1 909,18	640,34				33,5		
4153 Neinvestiční transfery přijaté od Evropské unie	87,19	3 960,57	2 653,05	9 474,06	22 107,66	4 542,2	67,0	357,1	233,3
4213 Investiční přijaté transfery ze státních fondů					1 748,58				
4218 Investiční převody z Národního fondu	14 818,43	22 904,62	30 955,72	37 650,38		154,6	135,2	121,6	
4233 Investiční transfery přijaté od Evropské unie			169 057,10	77 283,71	40 324,15			45,7	52,2

Zdroj: I/SSP

Kontrolovala:
Ing. Eva Böhmová
Telefon: 221 997 219
Email: Eva.Bohmova@mzp.gov.cz

Výdaje v druhovém třídění (tis. Kč)

kapitola: 336 Ministerstvo spravedlnosti

Tabulka č. 3a

vygenerováno: 26.01.2026

období: 12.2025

		2024		2025			Plnění k rozpočtu po změnách (%)	Plnění ke konečnému rozpočtu (%)	Rozdíl skutečností
		Skutečnost	Schválený rozpočet	Rozpočet po změnách	Konečný rozpočet	Skutečnost			
5	Běžné výdaje	37 337 386,31	38 295 989,01	39 233 458,96	40 500 224,44	39 597 130,73	100,9	97,8	2 259 744,42
6	Kapitálové výdaje	1 108 068,76	1 115 050,89	1 025 096,09	3 929 229,92	1 320 705,71	128,8	33,6	212 636,95
Seskupení									
50	Výdaje na platy a obdobné a související výdaje	27 386 678,20	29 567 802,66	29 884 781,05	30 248 058,79	29 692 807,68	99,4	98,2	2 306 129,48
51	Výdaje na neinvestiční nákupy a související výdaje	6 532 352,86	5 300 032,71	6 249 811,94	7 045 751,13	6 772 371,19	108,4	96,1	240 018,33
52	Neinvestiční transfery soukromoprávním osobám	16 876,94	17 100,00	23 431,00	23 654,06	23 594,06	100,7	99,7	6 717,12
53	Neinvestiční transfery veřejnoprávním osobám a mezi peněžními fondy téže osoby a platby daní	409 608,18	451 457,47	718 686,42	771 225,39	768 811,32	107,0	99,7	359 203,14
54	Neinvestiční transfery a některé náhrady fyzickým osobám	2 633 699,54	2 800 050,90	1 988 022,57	1 999 339,36	1 968 493,89	99,0	98,5	-665 205,65
55	Neinvestiční transfery a související platby do zahraničí	3 553,89	6 804,00	61 834,24	62 130,12	61 032,15	98,7	98,2	57 478,25
58	Výdaje na náhrady za nezpůsobenou újmu	352 466,20	2 250,00	286 774,47	328 613,91	291 620,71	101,7	88,7	-60 845,48
59	Ostatní neinvestiční výdaje	2 150,51	150 491,27	20 117,28	21 451,69	18 399,72	91,5	85,8	16 249,21
61	Investiční nákupy a související výdaje	1 107 039,93	1 099 147,45	1 022 516,47	3 901 283,78	1 320 354,44	129,1	33,8	213 314,51
63	Investiční transfery	1 028,83		400,00	783,47	351,27	87,8	44,8	-677,56
69	Ostatní investiční výdaje		15 903,44	2 179,61	27 162,67				
Podseskupení									
501	Platy	13 812 223,85	15 117 821,64	14 986 575,99	15 057 745,92	14 910 078,43	99,5	99,0	1 097 854,58
502	Výdaje na ostatní platby za provedenou práci	6 719 614,29	6 807 222,40	7 191 840,83	7 263 113,75	7 213 598,34	100,3	99,3	493 984,05
503	Povinné a zákonné pojistné placené za zaměstnavatelem	6 739 464,75	7 410 110,62	7 504 192,44	7 600 613,83	7 248 997,33	96,6	95,4	509 532,58
504	Výdaje na odměny za užití duševního vlastnictví	115 375,30	232 648,00	202 056,40	326 282,90	319 831,19	158,3	98,0	204 455,89
505	Výdaje na platové a mzdové náhrady			115,39	302,39	302,39	262,1	100,0	302,39
512	Výdaje na některé úpravy hmotných věcí a pořízení některých práv k hmotným věcem	2 238,07	1 381,00	2 074,88	2 427,85	2 072,29	99,9	85,4	-165,78
513	Výdaje na nákup materiálu	1 201 410,75	1 130 778,27	1 166 952,90	1 459 577,61	1 435 932,35	123,0	98,4	234 521,59
514	Úroky a ostatní finanční výdaje	55,62	326,50	110,96	119,41	47,15	42,5	39,5	-8,48
515	Výdaje na nákup vody, paliva a energie	1 292 696,28	1 265 967,38	1 188 425,19	1 234 618,58	1 219 678,67	102,6	98,8	-73 017,61
516	Výdaje na nákup služeb	1 375 391,04	1 593 023,62	1 475 307,78	1 616 973,07	1 519 026,70	103,0	93,9	143 635,66
517	Výdaje na ostatní nákupy	453 272,03	353 340,10	380 375,44	499 151,29	425 364,51	111,8	85,2	-27 907,52
518	Výdaje na netransferové převody uvnitř rozpočtové jednotky, na převzaté povinnosti a na jistoty	15,90	31,00	212,55	212,55	51,55	24,3	24,3	35,65
519	Výdaje související s neinvestičními nákupy, příspěvky, náhrady a výdaje na věcné dary	2 207 273,16	955 184,84	2 036 352,24	2 232 670,75	2 170 197,97	106,6	97,2	-37 075,19
522	Neinvestiční transfery neziskovým a podobným osobám	16 876,94	17 100,00	23 431,00	23 654,06	23 594,06	100,7	99,7	6 717,12
533	Neinvestiční transfery příspěvkovým a podobným organizacím	200 550,08	228 059,51	491 922,21	542 888,21	542 888,21	110,4	100,0	342 338,12
534	Neinvestiční převody vlastním fondům a ve vztahu k ústavům bez právní osobnosti	202 821,86	216 613,45	218 946,89	220 215,55	218 176,05	99,6	99,1	15 354,19
536	Ostatní neinvestiční transfery jiným rozpočtům a platby daní	6 236,23	6 784,50	7 817,32	8 121,63	7 747,06	99,1	95,4	1 510,83
541	Sociální dávky	2 433 460,32	2 562 148,00	1 702 661,74	1 702 661,74	1 673 894,82	98,3	98,3	-759 565,51
549	Ostatní neinvestiční transfery fyzickým osobám	200 239,22	237 902,90	285 360,83	296 677,61	294 599,08	103,2	99,3	94 359,86
551	Neinvestiční transfery mezinárodním vládním organizacím a nadnárodním orgánům	885,81	912,00	58 912,00	58 912,00	58 216,99	98,8	98,8	57 331,18
554	Členské příspěvky mezinárodním organizacím	2 668,08	5 892,00	2 922,24	3 218,12	2 815,16	96,3	87,5	147,08
581	Výdaje na náhrady za nezpůsobenou újmu a výdaje na náhrady škod způsobených nezákonným rozhodnutím nebo nesprávným úředním postupem při výkonu veřejné moci	352 466,20	2 250,00	286 774,47	328 613,91	291 620,71	101,7	88,7	-60 845,48
590	Ostatní neinvestiční výdaje	2 150,51	150 491,27	20 117,28	21 451,69	18 399,72	91,5	85,8	16 249,21
611	Pořízení dlouhodobého nehmotného majetku	66 194,79	5 186,06	56 240,95	200 331,11	84 842,01	150,9	42,4	18 647,22
612	Pořízení dlouhodobého hmotného majetku	1 037 848,49	1 093 961,39	964 801,33	3 699 478,48	1 234 038,23	127,9	33,4	196 189,74
613	Pozemky	2 996,65		1 474,19	1 474,19	1 474,19	100,0	100,0	-1 152,46
635	Investiční transfery příspěvkovým a podobným organizacím	1 028,83		400,00	783,47	351,27	87,8	44,8	-677,56
690	Ostatní investiční výdaje		15 903,44	2 179,61	27 162,67				
Položka									
5011	Platy za zaměstnanců v pracovním poměru výjma zaměstnanců na služebních místech	7 467 072,97	8 312 000,60	8 041 363,84	8 110 318,70	7 972 424,58	99,1	98,3	505 351,60
5012	Platy za zaměstnanců bezpečnostních sborů a ozbrojených sil ve služebním poměru	3 979 488,67	4 304 015,11	4 395 677,79	4 389 942,18	4 384 073,91	99,7	99,9	404 585,24
5013	Platy za zaměstnanců na služebních místech podle zákona o státní službě	238 026,79	260 870,79	278 410,23	280 821,87	278 639,68	100,1	99,2	40 612,89
5014	Platy za zaměstnanců v pracovním poměru odvozené od platů ústavních činitelů	2 127 635,42	2 240 935,13	2 271 124,12	2 276 663,17	2 274 940,26	100,2	99,9	147 304,84
5021	Ostatní osobní výdaje	93 237,43	95 549,00	67 083,84	95 524,87	71 962,61	107,3	75,3	-21 274,82
5022	Platy představitelů státní moci a některých orgánů	6 371 012,81	6 442 687,57	6 857 375,99	6 860 248,19	6 851 849,93	99,9	99,9	480 837,12
5024	Odstupné	6 321,03		5 058,41	7 057,96	6 614,21	130,8	93,7	293,18
5025	Odbytné vyplácené státním zaměstnancům ve správních úřadech			610,84	794,40	791,64	129,6	99,7	791,64
5028	Kázeňské odměny poskytnuté formou peněžitých darů příslušníkům bezpečnostních sborů a vojákům z povolání	2 347,00		4 032,00	4 032,00	3 957,00	98,1	98,1	1 610,00
5029	Ostatní platby za provedenou práci jiné než zařazené	246 696,01	268 985,83	257 679,75	295 456,34	278 422,95	108,0	94,2	31 726,94
5031	Povinné pojistné na sociální zabezpečení a příspěvek na státní politiku za zaměstnanost	4 888 671,78	5 437 004,25	5 503 599,98	5 579 695,61	5 257 113,92	95,5	94,2	368 442,14
5032	Povinné pojistné na veřejné zdravotní pojištění	1 850 141,85	1 973 106,38	1 999 937,04	2 020 241,93	1 991 369,61	99,6	98,6	141 227,76
5039	Ostatní povinné pojistné placené zaměstnavatelem	651,13		655,43	676,28	513,81	78,4	76,0	-137,32
5041	Odměny za užití duševního vlastnictví	6,00		23,57	23,57	11,57	49,1	49,1	5,57
5042	Odměny za užití počítačových programů	115 369,30	232 648,00	202 032,84	326 259,34	319 819,62	158,3	98,0	204 450,32
5051	Platové a mzdové náhrady			115,39	302,39	302,39	262,1	100,0	302,39
5122	Podlimitní věcná břemena			5,70	5,70	2,42	42,5	42,5	2,42
5123	Podlimitní technické zhodnocení	2 238,07	1 381,00	2 069,18	2 422,16	2 069,87	100,0	85,5	-168,20
5131	Potraviny	602 035,53	596 456,00	587 089,53	587 094,53	587 076,95	100,0	100,0	-14 958,59
5132	Ochranné pomůcky	5 728,08	7 910,10	11 158,47	11 298,84	10 903,77	97,7	96,5	5 175,70
5133	Léky a zdravotnický materiál	14 229,29	20 539,00	6 419,91	6 432,40	6 209,48	96,7	96,5	-8 019,81
5134	Prádlo, oděv a obuv s výjimkou ochranných pomůcek	75 892,74	50 729,60	68 082,64	91 976,68	91 877,95	135,0	99,9	15 985,22
5135	Učebnice a školní potřeby	199,52	200,00	199,81	199,81	199,81	100,0	100,0	0,29
5136	Knihy a obdobné listinné informační prostředky	3 064,48	5 083,40	4 190,37	5 018,33	4 349,34	103,8	86,7	1 284,86
5137	Drobný dlouhodobý hmotný majetek	219 095,38	124 814,77	123 438,86	351 088,20	336 341,37	272,5	95,8	117 245,98
5139	Nákup materiálu jinde než zařazený	281 165,74	325 045,40	366 373,31	406 468,81	398 973,69	108,9	98,2	117 807,95
5141	Úroky vlastní		6,50	4,20	4,20				

	2024	2025				Plnění k rozpočtu změnách (%)	Plnění ke konečnému rozpočtu (%)	Rozdil skutečností	
		Skutečnost	Schválený rozpočet	Rozpočet po změnách	Konečný rozpočet				Skutečnost
5142	Kursově rozdíly ve výdajích	55,62	201,50	105,24	113,69	47,13	44,8		
5143	Úroky vzniklé převzetím cizích závazků		118,50	1,50	1,50				
5149	Ostatní úroky a ostatní finanční výdaje			0,02	0,02	0,02	100,0	100,0	
5151	Studená voda včetně stočného a úplaty za odvod dešťových vod	273 241,50	279 567,00	282 361,45	284 944,00	283 772,73	100,5	99,6	10 531,22
5152	Tepllo	248 451,08	244 055,00	262 190,13	275 029,22	272 907,98	104,1	99,2	24 456,90
5153	Plyn	312 828,91	306 140,00	254 307,17	264 206,73	259 898,07	102,2	98,4	-52 930,84
5154	Elektrická energie	393 383,98	360 550,00	326 404,36	345 378,91	340 413,85	104,3	98,6	-52 970,13
5155	Pevná paliva	3 198,28	3 000,00	2 455,56	2 455,56	2 455,56	100,0	100,0	-742,72
5156	Pohonné hmoty a maziva	52 261,41	62 903,38	51 002,25	52 869,60	50 549,04	99,1	95,6	-1 712,37
5157	Teplá voda	2 878,82	2 752,00	3 146,52	3 176,82	3 123,70	99,3	98,3	244,88
5159	Nákup ostatních paliv a energie	6 452,29	7 000,00	6 557,74	6 557,74	6 557,74	100,0	100,0	105,46
5161	Poštovní služby	297 405,23	338 738,35	343 688,59	363 934,99	360 631,83	104,9	99,1	63 226,60
5162	Služby elektronických komunikací	55 511,59	57 589,50	55 574,28	59 904,79	56 100,19	100,9	93,6	588,60
5163	Služby peněžních ústavů	7 129,34	10 130,51	7 605,68	8 064,94	7 399,86	97,3	91,8	270,51
5164	Nájemné	53 395,60	48 426,56	49 016,27	57 210,55	53 833,94	109,8	94,1	438,34
5165	Zemědělské pachtovné	4,85		13,51	13,51	13,51	100,0	100,0	8,66
5166	Konzultační, poradenské a právní služby	11 587,17	11 768,70	23 171,26	24 034,04	20 934,12	90,3	87,1	9 346,95
5167	Služby školení a vzdělávání	10 187,24	11 643,70	11 625,65	13 032,02	11 585,35	99,7	88,9	1 398,11
5168	Zpracování dat a služby související s informačními a komunikačními technologiemi	520 958,38	647 929,03	595 347,56	652 301,98	612 424,67	102,9	93,9	91 466,28
5169	Nákup ostatních služeb	419 211,64	466 797,28	389 264,98	438 476,26	396 103,25	101,8	90,3	-23 108,39
5171	Opravy a udržování	381 930,19	259 764,40	288 099,85	399 842,19	332 635,56	115,5	83,2	-49 294,63
5172	Podlimitní programové vybavení	1 726,91	21 056,60	17 521,58	18 201,15	17 645,58	100,7	96,9	15 918,67
5173	Cestovné	46 536,82	45 096,00	48 870,22	54 389,82	50 034,86	102,4	92,0	3 498,04
5175	Pohoštění	4 481,20	4 320,20	4 745,39	5 225,64	4 253,03	89,6	81,4	-228,17
5176	Účastnické úplaty na konference	550,37	503,00	687,27	944,19	744,97	108,4	78,9	194,60
5179	Ostatní nákupy jinde nezařazené	18 046,53	22 599,90	20 451,13	20 548,31	20 050,51	98,0	97,6	2 003,98
5182	Převody vlastní pokladně			130,00					
5189	Vratky jistot	15,90	31,00	82,55	82,55	51,55	62,4	62,4	35,65
5191	Zaplacené sankce a odpustné	1 911,21	4,00	519,06	525,42	516,06	99,4	98,2	-1 395,15
5192	Poskytnuté náhrady	1 952 440,20	691 939,97	1 779 446,47	1 954 101,33	1 896 839,85	106,6	97,1	-55 600,35
5194	Výdaje na věcné dary	1 178,62	592,80	1 344,66	1 465,69	1 177,64	87,6	80,3	-0,98
5195	Odvody za neplnění povinnosti zaměstnávat zdravotně postižené	7 285,80	1 927,00	4 727,34	8 149,84	8 149,59	172,4	100,0	863,79
5196	Náhrady a příspěvky související s výkonem ústavní funkce a funkce soudce	237 359,24	254 134,07	237 804,84	255 368,46	253 454,32	106,6	99,3	16 095,08
5197	Náhrady zvýšených nákladů spojených s výkonem funkce v zahraničí	6 872,28	6 000,00	11 900,00	12 415,18	9 840,22	82,7	79,3	2 967,94
5199	Ostatní výdaje související s neinvestičními nákupy	225,81	587,00	609,87	644,84	220,30	36,1	34,2	-5,51
5221	Neinvestiční transfery fondacím, ústavům a obecně prospěšným společnostem	8 760,34	17 100,00	12 213,67	12 436,73	12 376,73	101,3	99,5	3 616,39
5222	Neinvestiční transfery spolkům	7 256,81		10 146,29	10 146,29	10 146,29	100,0	100,0	2 889,48
5223	Neinvestiční transfery církvím a náboženským společnostem	690,97		722,20	722,20	722,20	100,0	100,0	31,23
5229	Ostatní neinvestiční transfery neziskovým a podobným osobám	168,83		348,84	348,84	348,84	100,0	100,0	180,02
5331	Neinvestiční příspěvky zřízeným příspěvkovým organizacím	200 550,08	228 059,51	491 922,21	542 888,21	542 888,21	110,4	100,0	342 338,12
5342	Základní příděl fondu kulturních a sociálních potřeb a sociálnímu fondu obcí a krajů	202 124,80	215 578,45	218 412,87	219 681,52	217 642,03	99,6	99,1	15 517,23
5343	Převody na účty nemající povahu veřejných rozpočtů	697,06	1 035,00	534,02	534,02	534,02	100,0	100,0	-163,04
5362	Platby daní státnímu rozpočtu	4 033,39	5 396,50	5 921,21	6 219,03	5 988,30	101,1	96,3	1 954,91
5363	Úhrady sankcí jiným rozpočtům	622,40	6,00	447,52	449,52	435,01	97,2	96,8	-487,39
5365	Platby daní krajům, obcím a státním fondům	1 580,45	1 382,00	1 448,59	1 453,09	1 323,75	91,4	91,1	-256,69
5410	Sociální dávky	2 433 460,32	2 562 148,00	1 702 661,74	1 702 661,74	1 673 894,82	98,3	98,3	-759 565,51
5491	Stipendia žákům, studentům a doktorandům	3 905,78	4 300,00	3 147,69	3 147,69	3 147,69	100,0	100,0	-758,09
5497	Náborový příspěvek	48 485,47	80 000,00	80 855,50	80 855,50	80 855,50	100,0	100,0	32 370,03
5499	Ostatní neinvestiční transfery fyzickým osobám	147 847,97	153 602,90	201 357,64	212 674,42	210 595,89	104,6	99,0	62 747,92
5511	Neinvestiční transfery mezinárodním vládním organizacím	885,81	912,00	912,00	912,00	880,29	96,5	96,5	-5,52
5512	Neinvestiční transfery nadnárodním orgánům			58 000,00	58 000,00	57 336,70	98,9	98,9	57 336,70
5541	Členské příspěvky mezinárodním vládním organizacím	1 980,61	5 120,00	2 020,00	2 020,00	2 002,47	99,1	99,1	21,86
5542	Členské příspěvky mezinárodním nevládním organizacím	687,47	772,00	902,24	1 198,12	812,69	90,1	67,8	125,22
5811	Výdaje na náhrady za nezpůsobenou újmu	19 830,75	2 250,00	18 774,47	27 168,33	24 964,22	133,0	91,9	5 133,48
5812	Výdaje na náhrady škod způsobených nezákonným rozhodnutím nebo nesprávným úředním postupem při výkonu veřejné moci	332 635,45		268 000,00	301 445,58	266 656,49	99,5	88,5	-65 978,96
5901	Nespecifikované rezervy		147 350,77	0,40	1 327,39				
5909	Ostatní neinvestiční výdaje jinde nezařazené	2 150,51	3 140,50	20 116,88	20 124,30	18 399,72	91,5	91,4	16 249,21
6111	Programové vybavení	62 618,48	5 186,06	56 240,95	199 896,72	84 407,62	150,1	42,2	21 789,14
6119	Ostatní nákup dlouhodobého nehmotného majetku	3 576,31			434,39	434,39		100,0	-3 141,92
6121	Stavby	557 300,81	942 885,85	765 287,51	2 749 674,05	814 514,10	106,4	29,6	257 213,29
6122	Stroje, přístroje a zařízení	122 660,17	2 000,00	16 539,46	400 808,42	111 782,91	67,59	27,9	-10 877,25
6123	Dopravní prostředky	16 331,97	12 191,00	42 887,49	78 766,90	77 856,09	181,5	98,8	61 524,12
6125	Informační a komunikační technologie	341 555,54	136 884,54	140 086,86	470 229,11	229 885,13	164,1	48,9	-111 670,41
6130	Pozemky	2 996,65		1 474,19	1 474,19	1 474,19	100,0	100,0	-1 522,46
6351	Investiční transfery zřízeným příspěvkovým organizacím	1 028,83		400,00	783,47	351,27	87,8	44,8	-677,56
6901	Rezervy investičních výdajů		15 903,44	2 179,61	27 162,67				

Kontroloval:
RNDr. Julius Vávra
Telefon: 221 997 236
E-mail: Julius.Vavra@mzp.gov.cz

Výdaje v druhovém třídění v uplynulých 5 letech (tis. Kč)

Tabulka č. 3b

kapitola: 336 Ministerstvo spravedlnosti

vygenerováno: 26.01.2026

období: 12.2021 - 12.2025

Třída	Skutečnost					Meziroční index			
	2021	2022	2023	2024	2025	2022/2021	2023/2022	2024/2023	2025/2024
5 Běžné výdaje	31 761 400,10	32 986 135,75	36 135 472,52	37 337 386,31	39 597 130,73	103,9	109,5	103,3	106,1
6 Kapitálové výdaje	900 537,56	950 558,52	1 175 351,47	1 108 068,76	1 320 705,71	105,6	123,6	94,3	119,2
Seskupení									
50 Výdaje na platy a obdobné a související výdaje	24 100 993,88	24 466 526,90	26 590 347,68	27 386 678,20	29 692 807,68	101,5	108,7	103,0	108,4
51 Výdaje na neinvestiční nákupy a související výdaje	5 006 928,45	5 489 247,26	6 207 760,98	6 532 352,86	6 772 371,19	109,6	113,1	105,2	103,7
52 Neinvestiční transfery soukromoprávním osobám	18 366,28	19 056,98	18 959,08	16 876,94	23 594,06	103,8	99,5	89,0	139,8
53 Neinvestiční transfery veřejnoprávním osobám a mezi peněžními fondy téže osoby a platby daní	401 547,20	419 922,88	444 983,13	409 608,18	768 811,32	104,6	106,0	92,1	187,7
54 Neinvestiční transfery a některé náhrady fyzickým osobám	1 942 973,03	2 234 866,02	2 395 413,77	2 633 699,54	1 968 493,89	115,0	107,2	109,9	74,7
55 Neinvestiční transfery a související platby do zahraničí	3 448,93	3 190,65	3 354,10	3 553,89	61 032,15	92,5	105,1	106,0	1 717,3
58 Výdaje na náhrady za nezpůsobenou újmu	284 389,27	350 952,97	471 244,24	352 466,20	291 620,71	123,4	134,3	74,8	82,7
59 Ostatní neinvestiční výdaje	2 753,06	2 372,10	3 409,54	2 150,51	18 399,72	86,2	143,7	63,1	855,6
61 Investiční nákupy a související výdaje	895 516,49	947 424,82	1 170 646,75	1 107 039,93	1 320 354,44	105,8	123,6	94,6	119,3
63 Investiční transfery	5 021,07	3 133,71	4 704,72	1 028,83	351,27	62,4	150,1	21,9	34,1
Podseskupení									
501 Platy	12 443 861,24	12 609 137,20	13 471 856,56	13 812 223,85	14 910 078,43	101,3	106,8	102,5	107,9
502 Výdaje na ostatní platby za provedenou práci	5 614 390,59	5 637 109,97	6 359 203,83	6 719 614,29	7 213 598,34	100,4	112,8	105,7	107,4
503 Povinné a zákonné pojistné placené zaměstnavatelem	5 932 504,63	6 051 276,22	6 519 840,08	6 739 464,75	7 248 997,33	102,0	107,7	103,4	107,6
504 Výdaje na odměny za užití duševního vlastnictví	110 237,42	169 003,52	236 230,37	115 375,30	319 831,19	153,3	139,8	48,8	277,2
505 Výdaje na platové a mzdové náhrady			3 216,84		302,39				
512 Výdaje na některé úpravy hmotných věcí a pořízení některých práv k hmotným věcem	2 506,97	2 086,90	2 099,46	2 238,07	2 072,29	83,2	100,6	106,6	92,6
513 Výdaje na nákup materiálu	1 144 246,99	993 594,80	1 364 619,71	1 201 410,75	1 435 932,35	86,8	127,3	88,0	119,5
514 Úroky a ostatní finanční výdaje	681,42	229,63	28,56	55,62	47,15	33,7	12,4	194,7	84,8
515 Výdaje na nákup vody, paliva a energie	833 008,82	1 161 988,54	1 036 593,71	1 292 696,28	1 219 678,67	139,5	89,2	124,7	94,4
516 Výdaje na nákup služeb	1 258 918,60	1 286 331,29	1 593 910,07	1 375 391,04	1 519 026,70	102,2	123,9	86,3	110,4
517 Výdaje na ostatní nákupy	449 436,83	246 583,27	451 795,84	453 272,03	425 364,51	54,9	183,2	100,3	93,8
518 Výdaje na netransferové převody uvnitř rozpočtové jednotky, na převzaté povinnosti a na jistoty		6,00	26,95	15,90	51,55		449,2	59,0	324,2
519 Výdaje související s neinvestičními nákupy, příspěvky, náhrady a výdaje na věcné dary	1 318 128,82	1 798 426,82	1 758 686,68	2 207 273,16	2 170 197,97	136,4	97,8	125,5	98,3
522 Neinvestiční transfery neziskovým a podobným osobám	18 366,28	19 056,98	18 959,08	16 876,94	23 594,06	103,8	99,5	89,0	139,8
533 Neinvestiční transfery příspěvkovým a podobným organizacím	38 265,23	53 329,24	47 621,92	200 550,08	542 888,21	139,4	89,3	421,1	270,7
534 Neinvestiční převody vlastním fondům a ve vztahu k útvaram bez právní osobnosti	356 943,20	360 775,29	391 467,01	202 821,86	218 176,05	101,1	108,5	51,8	107,6
536 Ostatní neinvestiční transfery jiným rozpočtům a platby daní	6 338,77	5 818,34	5 894,20	6 236,23	7 747,06	91,8	101,3	105,8	124,2
541 Sociální dávky	1 769 885,63	2 056 743,48	2 237 998,60	2 433 460,32	1 673 894,82	116,2	108,8	108,7	68,8
542 Náhrady placené fyzickým osobám	105 663,73	127 992,88	91 838,90		121,1	71,8			
549 Ostatní neinvestiční transfery fyzickým osobám	67 423,67	50 129,66	65 576,27	200 239,22	294 599,08	74,4	130,8	305,4	147,1
551 Neinvestiční transfery mezinárodním vládním organizacím a nadnárodním orgánům	921,56	880,43	845,84	885,81	58 216,99	95,5	96,1	104,7	6 572,2
553 Ostatní neinvestiční transfery do zahraničí	176,11								
554 Členské příspěvky mezinárodním organizacím	2 351,25	2 310,22	2 508,27	2 668,08	2 815,16	98,3	108,6	106,4	105,5
581 Výdaje na náhrady za nezpůsobenou újmu a výdaje na náhrady škod způsobených nezákonným rozhodnutím nebo nesprávným úředním postupem při výkonu veřejné moci	284 389,27	350 952,97	471 244,24	352 466,20	291 620,71	123,4	134,3	74,8	82,7
590 Ostatní neinvestiční výdaje	2 753,06	2 372,10	3 409,54	2 150,51	18 399,72	86,2	143,7	63,1	855,6
611 Pořízení dlouhodobého nehmotného majetku	33 996,17	29 965,28	177 852,13	66 194,79	84 842,01	88,1	593,5	37,2	128,2
612 Pořízení dlouhodobého hmotného majetku	861 273,94	917 459,54	988 740,79	1 037 848,49	1 234 038,23	106,5	107,8	105,0	118,9
613 Pozemky	246,38		4 053,83	2 996,65	1 474,19			73,9	49,2
635 Investiční transfery příspěvkovým a podobným organizacím	5 021,07	3 133,71	4 704,72	1 028,83	351,27	62,4	150,1	21,9	34,1
Položka									
5011 Platy zaměstnanců v pracovním poměru výjma zaměstnanců na služebních místech	6 630 951,92	6 860 349,05	7 273 021,21	7 467 072,97	7 972 424,58	103,5	106,0	102,7	106,8
5012 Platy zaměstnanců bezpečnostních sborů a ozbrojených sil ve služebním poměru	3 734 821,18	3 637 524,42	3 847 873,10	3 979 488,67	4 384 073,91	97,4	105,8	103,4	110,2
5013 Platy zaměstnanců na služebních místech podle zákona o státní službě	229 168,41	230 400,42	239 256,07	238 026,79	278 639,68	100,5	103,8	99,5	117,1
5014 Platy zaměstnanců v pracovním poměru odvozané od platů ústavních činitelů	1 848 919,73	1 880 863,30	2 111 706,18	2 127 635,42	2 274 940,26	101,7	112,3	100,8	106,9
5021 Ostatní osobní výdaje	104 274,81	110 240,91	115 108,53	93 237,43	71 962,61	105,7	104,4	81,0	77,2
5022 Platy představitelů státní moci a některých orgánů	5 265 617,14	5 279 425,44	5 988 212,56	6 371 012,81	6 851 849,93	100,3	113,4	106,4	107,5
5025 Odstupné	3 489,26	2 891,46	2 549,54	6 321,03	6 614,21	82,9	88,2	247,9	104,6
5024 Odbytné vyplácené státním zaměstnancům ve správních úradech	395,22	1 015,37	2 533,22		791,64	256,9	249,5		
5026 Odchodné		519,60							
5028 Kázeňské odměny poskytnuté formou peněžitých darů příslušníkům bezpečnostních sborů a vojákům z povolání	3 799,00	2 619,50	1 168,00	2 347,00	3 957,00	69,0	44,6	200,9	168,6
5029 Ostatní platby za provedenou práci jinde nezařazené	236 815,16	240 397,69	249 631,97	246 696,01	278 422,95	101,5	103,8	98,8	112,9
5031 Povinné pojistné na sociální zabezpečení a příspěvek na státní politiku za zaměstnanosti	4 299 580,52	4 399 488,18	4 722 700,48	4 888 671,78	5 257 113,92	102,3	107,3	103,5	107,5
5032 Povinné pojistné na veřejné zdravotní pojištění	1 632 181,12	1 651 173,68	1 796 464,10	1 850 141,85	1 991 369,61	101,2	108,8	103,0	107,6
5039 Ostatní povinné pojistné placené zaměstnavatelem	743,00	614,36	675,51	651,13	513,81	82,7	110,0	96,4	78,9
5041 Odměny za užití duševního vlastnictví	83,63	6,54	315,67	6,00	11,57	7,8	4 828,5	1,9	192,8
5042 Odměny za užití počítačových programů	110 153,79	168 996,98	235 914,70	115 369,30	319 819,62	153,4	139,6	48,9	277,2
5051 Platové a mzdové náhrady			3 216,84		302,39				
5122 Podlimitní věcná břemena					2,42				
5123 Podlimitní technické zhodnocení	2 506,97	2 086,90	2 099,46	2 238,07	2 069,87	83,2	100,6	106,6	92,5
5131 Potravinny	482 413,50	494 551,91	574 298,29	602 035,53	587 076,95	102,5	116,1	104,8	97,5
5132 Ochranné pomůcky	60 267,44	11 432,74	10 504,94	5 728,08	10 903,77	19,0	91,9	54,5	190,4
5133 Léky a zdravotnický materiál	42 354,36	29 860,45	25 625,88	14 229,29	6 209,48	70,5	85,8	55,5	43,6
5134 Prádlo, oděva a obuv s výjimkou ochranných pomůcek	32 533,46	26 501,31	126 219,88	75 892,74	91 877,95	81,5	476,3	60,1	121,1
5135 Učebnice a školní potřeby	404,96	199,63	199,79	199,52	199,81	49,3	100,1	99,9	100,1
5136 Knihy a obdobné listinné informační prostředky	7 680,77	5 928,41	5 049,17	3 064,48	4 349,34	77,2	85,2	60,7	141,9
5137 Drobný dlouhodobý hmotný majetek	141 398,32	132 091,90	175 393,98	219 095,38	336 341,37	93,4	132,8	124,9	153,5
5139 Nákup materiálu jinde nezařazené	377 194,17	293 028,47	447 327,77	281 165,74	398 973,69	77,7	152,7	62,9	141,9
5141 Úroky vlastní	516,39	120,54	0,16			23,3	0,1		
5142 Kursové rozdíly ve výdajích	24,00	109,08	28,40	55,62	47,13	454,4	26,0	195,9	84,7
5143 Úroky vzniklé převzetím cizích závazků	141,03								
5149 Ostatní úroky a ostatní finanční výdaje					0,02				
5151 Studená voda včetně stočného a úplaty za odvod dešťových vod	215 774,32	215 026,33	247 162,85	273 241,50	283 772,73	99,7	114,9	110,6	103,9
5152 Teplo	173 406,13	200 278,18	249 686,69	248 451,08	272 907,98	115,5	124,7	99,5	109,8
5153 Plyn	160 875,21	190 553,12	182 196,82	312 828,91	259 898,07	118,4	96,6	171,7	83,1
5154 Elektrická energie	231 690,48	481 951,92	290 594,38	393 383,98	340 413,85	208,0	60,3	135,4	86,5

	Skutečnost					Meziroční index			
	2021	2022	2023	2024	2025	2022/2021	2023/2022	2024/2023	2025/2024
Třída									
5155 Pevná paliva	3 711,22	3 101,41	3 090,10	3 198,28	2 455,56	83,6	99,6	103,5	76,8
5156 Pohonné hmoty a maziva	37 947,76	59 361,54	53 697,10	52 261,41	50 549,04	156,4	90,5	97,3	96,7
5157 Teplá voda	2 492,86	2 519,30	2 711,38	2 878,82	3 123,70	101,1	107,6	106,2	108,5
5159 Nákup ostatních paliva a energie	7 110,84	9 196,74	7 454,39	6 452,29	6 557,74	129,3	81,1	86,6	101,6
5161 Poštovní služby	242 409,80	268 183,99	316 722,95	297 405,23	360 631,83	110,6	118,1	93,9	121,3
5162 Služby elektronických komunikací	58 888,46	57 396,99	57 564,75	55 511,59	56 100,19	97,5	100,3	96,4	101,1
5163 Služby peněžních ústavů	11 254,69	8 598,30	11 854,73	7 129,34	7 399,86	76,4	137,9	60,1	103,8
5164 Nájemné	40 775,55	47 182,40	53 367,93	53 395,60	53 833,94	115,7	113,1	100,1	100,8
5165 Zemědělské pachtovné	3,67	3,81	4,38	4,85	13,51	103,8	115,1	110,7	278,5
5166 Konzultační, poradenské a právní služby	9 495,92	10 854,54	15 237,61	11 587,17	20 934,12	114,3	140,4	76,0	180,7
5167 Služby školení a vzdělávání	10 851,31	12 242,86	13 411,83	10 187,24	11 585,35	112,8	109,5	76,0	113,7
5168 Zpracování dat a služby související s informačními a komunikačními technologiemi	455 642,35	444 256,63	645 167,39	520 958,38	612 424,67	97,5	145,2	80,7	117,6
5169 Nákup ostatních služeb	429 596,85	437 611,78	480 578,50	419 211,64	396 103,25	101,9	109,8	87,2	94,5
5171 Opravy a udržování	394 761,39	166 733,84	341 981,28	381 930,19	332 635,56	42,2	205,1	111,7	87,1
5172 Podlimitní programové vybavení	4 772,48	19 771,91	35 727,88	1 726,91	17 645,58	414,3	180,7	4,8	1 021,8
5173 Cestovné	21 142,37	40 673,96	48 716,54	46 536,82	50 034,86	192,4	119,8	95,5	107,5
5175 Pohoštění	2 355,15	7 839,99	6 507,55	4 481,20	4 253,03	332,9	83,0	68,9	94,9
5176 Účastnické úplaty na konference	288,26	425,00	495,09	550,37	744,97	147,4	116,5	111,2	135,4
5179 Ostatní nákupy jinde nezařazené	26 117,17	11 138,58	18 367,49	18 046,53	20 050,51	42,6	164,9	98,3	111,1
5182 Převody vlastní pokladně			18,55						
5189 Vratky jistot		6,00	8,40	15,90	51,55		140,0	189,3	324,2
5191 Zaplacené sankce a odstupné	753,35	174,00	726,85	1 911,21	516,06	23,1	417,7	262,9	27,0
5192 Poskytnuté náhrady	1 104 856,84	1 581 125,49	1 515 098,41	1 952 440,20	1 896 839,85	143,1	95,8	128,9	97,2
5194 Výdaje na věcné dary	1 297,69	729,97	900,96	1 178,62	1 177,64	56,3	123,4	130,8	99,9
5195 Odvody za neplnění povinnosti zaměstnávát zdravotně postižené	7 671,47	9 878,15	6 729,81	7 285,80	8 149,59	128,8	68,1	108,3	111,9
5196 Náhrady a příspěvky související s výkonem ústavní funkce a funkce soudce	195 343,52	198 571,93	225 779,80	237 359,24	253 454,32	101,7	113,7	105,1	106,8
5197 Náhrady zvýšených nákladů spojených s výkonem funkce v zahraničí	7 978,69	7 713,03	9 228,91	6 872,28	9 840,22	96,7	119,7	74,5	143,2
5199 Ostatní výdaje související s neinvestičními nákupy	227,27	234,26	221,94	225,81	220,30	103,1	94,7	101,7	97,6
5221 Neinvestiční transfery fondacím, ústavům a obecně prospěšným společnostem	10 521,45	10 415,90	9 656,49	8 760,34	12 376,73	99,0	92,7	90,7	141,3
5222 Neinvestiční transfery spolkům	6 887,75	7 715,88	8 368,67	7 256,81	10 146,29	112,0	108,5	86,7	139,8
5223 Neinvestiční transfery církvím a náboženským společnostem	715,44	689,41	733,52	690,97	722,20	96,4	106,4	94,2	104,5
5229 Ostatní neinvestiční transfery neziskovým a podobným osobám	241,64	235,79	200,40	168,83	348,84	97,6	85,0	84,2	206,6
5331 Neinvestiční příspěvky zřízeným příspěvkovým organizacím	38 265,23	53 329,24	47 621,92	200 550,08	542 888,21	139,4	89,3	421,1	270,7
5342 Základní přidělí fondu kulturních a sociálních potřeb a sociálnímu fondu obcí a krajů	356 160,09	359 463,97	390 216,91	202 124,80	217 642,03	100,9	108,6	51,8	107,7
5343 Převody na účty nemající povahu veřejných rozpočtů	783,11	1 311,32	1 250,10	697,06	534,02	167,5	95,3	55,8	76,6
5361 Nákup koliků	14,15	35,00			247,3				
5362 Platby daní státnímu rozpočtu	3 941,10	3 833,41	4 238,72	4 033,39	5 988,30	97,3	110,6	95,2	148,5
5363 Úhrady sankcí jiným rozpočtům	995,95	562,70	217,35	622,40	435,01	56,5	38,6	286,4	69,9
5365 Platby daní krajům, obcím a státním fondům	1 387,56	1 387,23	1 438,13	1 580,45	1 323,75	100,0	103,7	109,9	83,8
5410 Sociální dávky	1 769 885,63	2 056 743,48	2 237 998,60	2 433 460,32	1 673 894,82	116,2	108,8	108,7	68,8
5424 Náhrady mezd a příspěvky v době nemoci nebo karantény	105 663,73	127 992,88	91 838,90			121,1	71,8		
5491 Stipendia žákům, studentům a doktorandům	4 392,18	4 288,21	4 100,90	3 905,78	3 147,69	97,6	95,6	95,2	80,6
5497 Náborový příspěvek	49 580,26	30 905,26	45 172,58	48 485,47	80 855,50	62,3	146,2	107,3	166,8
5499 Ostatní neinvestiční transfery fyzickým osobám	13 451,23	14 936,19	16 302,79	147 847,97	210 595,89	111,0	109,1	906,9	142,4
5511 Neinvestiční transfery mezinárodním vládním organizacím	921,56	880,43	845,84	885,81	880,29	95,5	96,1	104,7	99,4
5512 Neinvestiční transfery nadnárodním orgánům					57 336,70				
5531 Peněžní dary do zahraničí	176,11								
5541 Členské příspěvky mezinárodním vládním organizacím	1 780,47	1 810,73	1 753,00	1 980,61	2 002,47	101,7	96,8	113,0	101,1
5542 Členské příspěvky mezinárodním nevládním organizacím	570,78	499,48	755,27	687,47	812,69	87,5	151,2	91,0	118,2
5811 Výdaje na náhrady za nezpůsobenou újmu	284 389,27	23 696,09	13 582,14	19 830,75	24 964,22	8,3	57,3	146,0	125,9
5812 Výdaje na náhrady škod způsobených nezákonným rozhodnutím nebo nesprávným úředním postupem při výkonu veřejné moci		327 256,88	457 662,09	332 635,45	266 656,49		139,8	72,7	80,2
5902 Ostatní výdaje z finančního vypořádání	10,19	11,28				110,7			
5909 Ostatní neinvestiční výdaje jinde nezařazené	2 742,87	2 360,82	3 409,54	2 150,51	18 399,72	86,1	144,4	63,1	855,6
6111 Programové vybavení	33 996,17	29 484,42	177 581,05	62 618,48	84 407,62	86,7	602,3	35,3	134,8
6119 Ostatní nákup dlouhodobého nehmotného majetku		480,85	271,08	3 576,31	434,39		56,4	1 319,3	12,1
6121 Stavby	535 759,26	513 364,40	552 189,42	557 300,81	814 514,10	95,8	107,6	100,9	146,2
6122 Stroje, přístroje a zařízení	106 126,26	103 922,86	197 466,06	122 660,17	111 782,91	97,9	190,0	62,1	91,1
6123 Dopravní prostředky	38 267,19	90 630,79	36 430,52	16 331,97	77 856,09	236,8	40,2	44,8	476,7
6125 Informační a komunikační technologie	181 121,23	209 541,50	202 654,79	341 555,54	229 885,13	115,7	96,7	168,5	67,3
6130 Pozemky	246,38		4 053,83	2 996,65	1 474,19			73,9	49,2
6351 Investiční transfery zřízeným příspěvkovým organizacím	5 021,07	3 133,71	4 704,72	1 028,83	351,27	62,4	150,1	21,9	34,1

Zdroj: I/SSP

Kontroloval:
RNDr. Julius Vávra
Telefon: 221 997 236
E-mail: Julius.Vavra@mzp.gov.cz

Výdaje v odvětvovém třídění (tis. Kč)

kapitola: 336 Ministerstvo spravedlnosti

Tabulka č. 3c

vygenerováno: 26.01.2026

období: 12.2025

	2024		2025			Plnění k rozpočtu po změnách (%)	Plnění ke konečnému rozpočtu (%)	Rozdíl skutečnosti
	Skutečnost	Schválený rozpočet	Rozpočet po změnách	Konečný rozpočet	Skutečnost			
Skupina								
3 Služby pro fyzické osoby	3 632,82	3 965,00	3 965,00	4 574,99	4 012,84	101,2	87,7	380,02
4 Sociální věci a politika zaměstnanosti	2 463 510,46	2 575 198,00	1 736 974,33	1 745 591,26	1 716 037,77	98,8	98,3	-747 472,70
5 Bezpečnost státu a právní ochrana	35 643 318,79	36 829 876,90	38 246 022,84	42 374 249,66	38 929 014,00	101,8	91,9	3 285 695,21
6 Všeobecná veřejná správa a služby	334 992,99	2 000,00	271 592,87	305 038,45	268 771,83	99,0	88,1	-66 221,17
Oddíl								
35 Zdravotnictví	3 632,82	3 965,00	3 965,00	4 574,99	4 012,84	101,2	87,7	380,02
41 Dávky a podpory v sociálním zabezpečení	2 433 729,05	2 562 398,00	1 702 843,33	1 702 843,33	1 674 076,41	98,3	98,3	-759 652,64
43 Sociální služby a společné činnosti v sociálním zabezpečení a politice zaměstnanosti	29 781,41	12 800,00	34 131,00	42 747,93	41 961,36	122,9	98,2	12 179,94
52 Civilní připravenost na krizové stavy		150,00	150,00	150,00	10,10	6,7	6,7	10,10
53 Bezpečnost a veřejný pořádek	5 055,02	5 145,00	5 145,00	6 701,53	6 067,20	117,9	90,5	1 012,18
54 Právní ochrana	35 638 263,76	36 824 581,90	38 240 727,84	42 367 398,13	38 922 936,70	101,8	91,9	3 284 672,94
63 Finanční operace	334 992,99	2 000,00	271 592,87	305 038,45	268 771,83	99,0	88,1	-66 221,17
Pododíl								
354 Zdravotnické programy	3 632,82	3 965,00	3 965,00	4 574,99	4 012,84	101,2	87,7	380,02
411 Dávky důchodového pojištění	1 192 624,40	1 217 648,00	810 373,41	810 373,41	810 373,41	100,0	100,0	-382 250,99
412 Dávky nemocenského pojištění	53 429,88	50 000,00	64 117,70	64 117,70	51 114,00	79,7	79,7	-2 315,88
415 Zvláštní sociální dávky příslušníků ozbrojených sil a bezpečnostních sborů při skončení služebního poměru	1 187 406,05	1 294 500,00	828 170,63	828 170,63	812 407,41	98,1	98,1	-374 998,64
419 Ostatní dávky povahy sociálního zabezpečení	268,73	250,00	181,59	181,59	181,59	100,0	100,0	-87,14
432 Sociální péče a pomoc dětem a mládeži	1 152,44	1 300,00	1 300,00	1 300,00	1 290,00	99,2	99,2	137,56
434 Sociální rehabilitace a ostatní sociální péče a pomoc	26 828,98	9 700,00	31 031,00	39 647,93	38 871,36	125,3	98,0	12 042,38
435 Sociální služby v oblasti sociální péče	1 800,00	1 800,00	1 800,00	1 800,00	1 800,00	100,0	100,0	
527 Krizové řízení		150,00	150,00	150,00	10,10	6,7	6,7	10,10
539 Ostatní záležitosti bezpečnosti a veřejného pořádku	5 055,02	5 145,00	5 145,00	6 701,53	6 067,20	117,9	90,5	1 012,18
542 Soudnictví	18 285 836,59	17 903 455,26	19 319 821,93	20 032 970,65	19 528 959,90	101,1	97,5	1 243 123,31
543 Státní zastupitelství	4 030 164,67	4 287 890,60	4 430 140,14	4 547 084,78	4 431 458,87	100,0	97,5	401 294,20
544 Vězeňství	11 366 482,57	12 037 229,56	12 116 945,87	12 742 796,72	12 236 879,59	101,0	96,0	870 397,02
545 Probační a mediační služba	454 379,44	424 847,42	441 058,97	526 362,80	474 706,70	107,6	90,2	20 327,26
546 Správa v oblasti právní ochrany	1 424 878,53	2 093 712,24	1 837 098,13	4 396 271,90	2 147 725,45	116,9	48,9	722 846,92
548 Výzkum v oblasti právní ochrany	5 496,98		6 619,08	14 376,04	6 721,95	101,6	46,8	1 224,97
549 Ostatní záležitosti právní ochrany	71 024,98	77 446,82	89 043,72	107 535,24	96 484,24	108,4	89,7	25 459,26
639 Ostatní finanční operace	334 992,99	2 000,00	271 592,87	305 038,45	268 771,83	99,0	88,1	-66 221,17
Paragraf								
3541 Prevence před drogami, alkoholem, nikotinem a jinými závislostmi	3 632,82	3 965,00	3 965,00	4 574,99	4 012,84	101,2	87,7	380,02
4111 Starobní důchody	1 109 648,77	1 119 148,00	752 296,41	752 296,41	752 296,41	100,0	100,0	-357 352,37
4112 Invalidiní důchody pro invaliditu třetího stupně	32 803,12	38 000,00	21 216,36	21 216,36	21 216,36	100,0	100,0	-11 586,77
4113 Invalidiní důchody pro invaliditu druhého stupně	6 926,61	8 000,00	5 466,65	5 466,65	5 466,65	100,0	100,0	-1 459,96
4114 Vdovské důchody	12 433,71	16 000,00	9 782,07	9 782,07	9 782,07	100,0	100,0	-2 651,64
4115 Vdovecké důchody	549,92	1 000,00	409,26	409,26	409,26	100,0	100,0	-140,67
4116 Siroťní důchody	18 227,74	20 500,00	12 665,25	12 665,25	12 665,25	100,0	100,0	-5 562,49
4117 Invalidiní důchody pro invaliditu prvního stupně	12 034,52	15 000,00	8 537,43	8 537,43	8 537,43	100,0	100,0	-3 497,10
4121 Nemocenské	44 156,23	46 000,00	53 844,83	53 844,83	40 852,51	75,9	75,9	-3 303,72
4123 Vyrovnávací příspěvek v těhotenství a mateřství	1,56							-1,56
4124 Peněžité pomoc v mateřství	6 303,19	2 000,00	7 936,37	7 936,37	7 935,55	100,0	100,0	1 632,36
4125 Dávky otcovské poporodní péče	2 554,47	2 000,00	1 960,28	1 960,28	1 960,04	100,0	100,0	-594,44
4126 Dlouhodobé ošetřovné	414,43		376,23	376,23	365,91	97,3	97,3	-48,52
4151 Odchodné	135 559,08	150 000,00	97 581,87	97 581,87	81 818,65	83,8	83,8	-53 740,44
4152 Výsluhový příspěvek	1 045 638,20	1 144 500,00	729 988,83	729 988,83	729 988,83	100,0	100,0	-315 649,37
4153 Úmrtné a příspěvek na pohřeb příslušníka	6 208,76		599,93	599,93	599,93	100,0	100,0	-5 608,83
4193 Dávky válečným veteránům a perzekvaným osobám	268,73	250,00	181,59	181,59	181,59	100,0	100,0	-87,14
4329 Ostatní sociální péče a pomoc dětem a mládeži	1 152,44	1 300,00	1 300,00	1 300,00	1 290,00	99,2	99,2	137,56
4341 Sociální pomoc osobám v hmotné nouzi a občanům sociálně nepřízpůsobilým	17 204,47		15 000,00	23 393,87	22 667,30	151,1	96,9	5 462,82
4349 Ostatní sociální péče a pomoc ostatním skupinám fyzických osob	9 624,50	9 700,00	16 031,00	16 254,06	16 204,06	101,1	99,7	6 579,56
4359 Ostatní služby a činnosti v oblasti sociální péče	1 800,00	1 800,00	1 800,00	1 800,00	1 800,00	100,0	100,0	
5271 Činnost orgánů krizového řízení na ústřední úrovni a dalších správních úřadů v oblasti krizového řízení		150,00	150,00	150,00	10,10	6,7	6,7	10,10
5399 Ostatní záležitosti bezpečnosti veřejného pořádku	5 055,02	5 145,00	5 145,00	6 701,53	6 067,20	117,9	90,5	1 012,18
5420 Soudy	18 285 836,59	17 903 455,26	19 319 821,93	20 032 970,65	19 528 959,90	101,1	97,5	1 243 123,31
5430 Státní zastupitelství	4 030 164,67	4 287 890,60	4 430 140,14	4 547 084,78	4 431 458,87	100,0	97,5	401 294,20
5441 Činnost Generálního ředitelství Vězeňské služby a věznic	11 093 114,14	11 747 514,97	11 547 408,91	12 121 910,29	11 616 425,37	100,6	95,8	523 311,23
5442 Ostatní správa ve vězeňství	71 789,52	61 655,08	77 214,75	77 214,75	77 214,75	100,0	100,0	5 425,23
5449 Ostatní záležitosti vězeňství	201 578,91	228 059,51	492 322,21	543 671,67	543 239,47	110,3	99,9	341 660,56
5450 Činnost probační a mediační služby	454 379,44	424 847,42	441 058,97	526 362,80	474 706,70	107,6	90,2	20 327,26
5461 Činnost ústředního orgánu státní správy v oblasti právní ochrany	1 367 111,69	2 069 740,06	1 812 765,98	4 369 647,01	2 121 831,20	117,0	48,6	754 719,50
5462 Činnost ostatních orgánů státní správy v oblasti právní ochrany	25 098,00	23 972,18	24 332,15	26 624,90	25 894,25	106,4	97,3	796,25
5469 Ostatní správa v oblasti právní ochrany	32 668,83							-32 668,83
5480 Výzkum v oblasti právní ochrany	5 496,98		6 619,08	14 376,04	6 721,95	101,6	46,8	1 224,97
5491 Mezinárodní spolupráce v oblasti právní ochrany	3 224,11	6 474,00	3 510,53	3 806,41	3 376,69	96,2	88,7	152,58
5499 Ostatní záležitosti právní ochrany	67 800,87	70 972,82	85 533,20	103 728,83	93 107,56	108,9	89,8	25 306,68
6391 Soudní a mimosoudní rehabilitace	334 992,99	2 000,00	271 592,87	305 038,45	268 771,83	99,0	88,1	-66 221,17

Zdroj: IJSSP

Kontroloval:

RNDr. Julius Vávra

Telefon: 221 997 236

E-mail: Julius.Vavra@mzp.gov.cz

Výdaje v odvětvovém třídění v uplynulých 5 letech (tis. Kč)

Tabulka č. 3d

kapitola: 336 Ministerstvo spravedlnosti

vygenerováno: 26.01.2026

období: 12.2021 - 12.2025

Skupina	Skutečnost					Meziroční index			
	2021	2022	2023	2024	2025	2022/2021	2023/2022	2024/2023	2025/2024
3 Služby pro fyzické osoby	5 117,38	4 752,60	3 574,40	3 632,82	4 012,84	92,9	75,2	101,6	110,5
4 Sociální věci a politika zaměstnanosti	1 800 523,27	2 093 183,41	2 264 359,80	2 463 510,46	1 716 037,77	116,3	108,2	108,8	69,7
5 Bezpečnost státu a právní ochrana	30 588 059,36	31 509 988,25	34 583 847,68	35 643 318,79	38 929 014,00	103,0	109,8	103,1	109,2
6 Všeobecná veřejná správa a služby	268 237,64	328 770,01	459 042,11	334 992,99	268 771,83	122,6	139,6	73,0	80,2
Oddíl									
35 Zdravotnictví	5 117,38	4 752,60	3 574,40	3 632,82	4 012,84	92,9	75,2	101,6	110,5
41 Dávky a podpory v sociálním zabezpečení	1 770 094,82	2 056 974,04	2 238 257,84	2 433 729,05	1 674 076,41	116,2	108,8	108,7	68,8
Sociální služby a společné činnosti v sociálním zabezpečení a politice zaměstnanosti	30 428,45	36 209,37	26 101,96	29 781,41	41 961,36	119,0	72,1	114,1	140,9
52 Civilní připravenost na krizové stavy	120,03		18,61		10,10				
53 Bezpečnost a veřejný pořádek	5 507,18	5 613,59	5 873,44	5 055,02	6 067,20	101,9	104,6	86,1	120,0
54 Právní ochrana	30 582 432,15	31 504 374,66	34 577 955,63	35 638 263,76	38 922 936,70	103,0	109,8	103,1	109,2
63 Finanční operace	268 237,64	328 770,01	459 042,11	334 992,99	268 771,83	122,6	139,6	73,0	80,2
Pododdíl									
354 Zdravotnické programy	5 117,38	4 752,60	3 574,40	3 632,82	4 012,84	92,9	75,2	101,6	110,5
411 Dávky důchodového pojištění	872 493,03	975 816,48	1 138 592,48	1 192 624,40	810 373,41	111,8	116,7	104,7	67,9
412 Dávky nemocenského pojištění	45 181,44	49 784,09	49 507,26	53 429,88	51 114,00	110,2	99,4	107,9	95,7
415 Zvláštní sociální dávky příslušníků ozbrojených sil a bezpečnostních sborů při skončení služebního poměru	852 211,16	1 031 142,91	1 049 898,87	1 187 406,05	812 407,41	121,0	101,8	113,1	68,4
419 Ostatní dávky povahy sociálního zabezpečení	209,19	230,56	259,23	268,73	181,59	110,2	112,4	103,7	67,6
432 Sociální péče a pomoc dětem a mládeži	1 460,00	1 486,98	1 412,98	1 152,44	1 290,00	101,8	95,0	81,6	111,9
434 Sociální rehabilitace a ostatní sociální péče a pomoc	26 987,44	32 722,40	22 688,99	26 828,98	38 871,36	121,3	69,3	118,2	144,9
435 Sociální služby v oblasti sociální péče	1 981,01	2 000,00	2 000,00	1 800,00	1 800,00	101,0	100,0	90,0	100,0
527 Krizové řízení	120,03		18,61		10,10				
539 Ostatní záležitosti bezpečnosti a veřejného pořádku	5 507,18	5 613,59	5 873,44	5 055,02	6 067,20	101,9	104,6	86,1	120,0
542 Soudnictví	14 697 512,45	15 945 390,09	17 062 085,00	18 285 836,59	19 528 959,90	108,5	107,0	107,2	106,8
543 Státní zastupitelství	3 490 019,69	3 594 172,37	3 988 816,23	4 030 164,67	4 431 458,87	103,0	111,0	101,0	110,0
544 Vězeňství	11 034 577,45	10 371 191,00	11 509 202,66	11 366 482,57	12 236 879,59	94,0	111,0	98,8	107,7
545 Probační a mediační služba	377 187,45	421 449,31	445 873,55	454 379,44	474 706,70	111,7	105,8	101,9	104,5
546 Správa v oblasti právní ochrany	909 354,67	1 089 066,52	1 486 674,76	1 424 878,53	2 147 725,45	119,8	136,5	95,8	150,7
548 Výzkum v oblasti právní ochrany	5 624,17	6 563,66	6 490,29	5 496,98	6 721,95	116,7	98,9	84,7	122,3
549 Ostatní záležitosti právní ochrany	68 156,29	76 541,71	78 813,15	71 024,98	96 484,24	112,3	103,0	90,1	135,8
639 Ostatní finanční operace	268 237,64	328 770,01	459 042,11	334 992,99	268 771,83	122,6	139,6	73,0	80,2
Paragraf									
3541 Prevence před drogami, alkoholem, nikotinem a jinými závislostmi	5 117,38	4 752,60	3 574,40	3 632,82	4 012,84	92,9	75,2	101,6	110,5
4111 Starobní důchody	810 197,00	906 155,10	1 060 153,89	1 109 648,77	752 296,41	111,8	117,0	104,7	67,8
4112 Invalidiní důchody pro invaliditu třetího stupně	25 600,00	29 477,93	32 079,01	32 803,12	21 216,36	115,1	108,8	102,3	64,7
4113 Invalidiní důchody pro invaliditu druhého stupně	4 650,00	5 640,55	5 511,31	6 926,61	5 466,65	121,3	97,7	125,7	78,9
4114 Vdovské důchody	10 346,03	10 772,69	12 687,99	12 433,71	9 782,07	104,1	117,8	98,0	78,7
4115 Vdovecké důchody	700,00	654,07	477,19	549,92	409,26	93,4	73,0	115,2	74,4
4116 Siroťčí důchody	12 500,00	13 313,37	16 375,03	18 227,74	12 665,25	106,5	123,0	111,3	69,5
4117 Invalidiní důchody pro invaliditu prvního stupně	8 500,00	9 802,78	11 308,06	12 034,52	8 537,43	115,3	115,4	106,4	70,9
4121 Nemocenské	38 093,16	40 061,97	41 557,99	44 156,23	40 852,51	105,2	103,7	106,3	92,5
4123 Vyrovnávací příspěvek v těhotenství a mateřství				1,56					
4124 Peněžitá pomoc v mateřství	5 581,63	6 969,58	5 426,26	6 303,19	7 935,55	124,9	77,9	116,2	125,9
4125 Dávky otcovské poporodní péče	1 358,74	2 712,40	2 304,81	2 554,47	1 960,04	199,6	85,0	110,8	76,7
4126 Dlouhodobé ošetřovné	147,91	40,13	218,19	414,43	365,91	27,1	543,7	189,9	88,3
4151 Odchodné	105 925,00	161 695,03	54 972,17	135 559,08	81 818,65	152,7	34,0	246,6	60,4
4152 Výsluhový příspěvek	740 066,51	861 280,96	994 444,91	1 045 638,20	729 988,83	116,4	115,5	105,1	69,8
4153 Úmrtné a příspěvek na pohřeb příslušníka	6 219,66	8 164,93	481,79	6 208,76	599,93	131,3	5,9	1 288,7	9,7
4193 Dávky válečným veteránům a perzekvovaným osobám	209,19	230,56	259,23	268,73	181,59	110,2	112,4	103,7	67,6
4329 Ostatní sociální péče a pomoc dětem a mládeži	1 460,00	1 486,98	1 412,98	1 152,44	1 290,00	101,8	95,0	81,6	111,9
4341 Sociální pomoc osobám v hmotné nouzi a občanům sociálně nepříznivým	15 942,44	21 952,40	11 942,89	17 204,47	22 667,30	137,7	54,4	144,1	131,8
4349 Ostatní sociální péče a pomoc ostatním skupinám fyzických osob	11 045,00	10 770,00	10 746,10	9 624,50	16 204,06	97,5	99,8	89,6	168,4
4359 Ostatní služby a činnosti v oblasti sociální péče	1 981,01	2 000,00	2 000,00	1 800,00	1 800,00	101,0	100,0	90,0	100,0
5271 Činnost orgánů krizového řízení na ústřední úrovni a dalších správních úřadů v oblasti krizového řízení	120,03		18,61		10,10				
5399 Ostatní záležitosti bezpečnosti, veřejného pořádku	5 507,18	5 613,59	5 873,44	5 055,02	6 067,20	101,9	104,6	86,1	120,0
5420 Soudy	14 697 512,45	15 945 390,09	17 062 085,00	18 285 836,59	19 528 959,90	108,5	107,0	107,2	106,8
5430 Státní zastupitelství	3 490 019,69	3 594 172,37	3 988 816,23	4 030 164,67	4 431 458,87	103,0	111,0	101,0	110,0
5441 Činnost Generálního ředitelství Vězeňské služby a věznic	10 927 306,68	10 252 263,70	11 386 299,85	11 093 114,14	11 616 425,37	93,8	111,1	97,4	104,7
5442 Ostatní správa ve vězeňství	63 984,47	62 464,35	70 576,17	71 789,52	77 214,75	97,6	113,0	101,7	107,6
5449 Ostatní záležitosti vězeňství	43 286,30	56 462,95	52 326,64	201 578,91	543 239,47	130,4	92,7	385,2	269,5
5450 Činnost probační a mediační služby	377 187,45	421 449,31	445 873,55	454 379,44	474 706,70	111,7	105,8	101,9	104,5
5461 Činnost ústředního orgánu státní správy v oblasti právní ochrany	850 720,70	1 031 629,44	1 414 561,61	1 367 111,69	2 121 831,20	121,3	137,1	96,6	155,2
5462 Činnost ostatních orgánů státní správy v oblasti právní ochrany	24 824,75	24 726,71	25 949,17	25 098,00	25 894,25	99,6	104,9	96,7	103,2
5469 Ostatní správa v oblasti právní ochrany	33 809,22	32 710,37	46 163,97	32 668,83		96,7	141,1	70,8	
5480 Výzkum v oblasti právní ochrany	5 624,17	6 563,66	6 490,29	5 496,98	6 721,95	116,7	98,9	84,7	122,3
5491 Mezinárodní spolupráce v oblasti právní ochrany	3 266,22	3 019,54	2 941,91	3 224,11	3 376,69	92,4	97,4	109,6	104,7
5499 Ostatní záležitosti právní ochrany	64 890,07	73 522,18	75 871,24	67 800,87	93 107,56	113,3	103,2	89,4	137,3
6391 Soudní a mimosoudní rehabilitace	268 237,64	328 770,01	459 042,11	334 992,99	268 771,83	122,6	139,6	73,0	80,2

Zdroj: IISPP

Kontroloval:
 RNDr. Julius Vávra
 Telefon: 221 997 236
 E-mail: Julius.Vavra@msp.gov.cz

Výdaje na podporu výzkumu, vývoje a inovací (tis. Kč)

kapitola: 336 Ministerstvo spravedlnosti

období: 12.2025

Tabulka č. 4

vygenerováno: 26.01.2026

řádek		Rožpočet po změnách			Konečný rožpočet			Skutečnost									Plnění k rožpočtu po změnách (%)	Plnění ke konečném u rožpočtu (%)
		k 31.12.2025			k 31.12.2025			k 31.12.2025			z toho z rezervního fondu			z toho nároky z nespoteřebovaných výdajů				
		běžné výdaje	kapitálové výdaje	celkem	běžné výdaje	kapitálové výdaje	celkem	běžné výdaje	kapitálové výdaje	celkem	běžné výdaje	kapitálové výdaje	celkem	běžné výdaje	kapitálové výdaje	celkem		
A. Výdaje financované z národních zdrojů (včetně národní části spolufinancování)																		
1.	Výdaje financované z národních zdrojů celkem	6 619,08		6 619,08	13 813,33	562,71	14 376,04	6 602,88	119,06	6 721,95				3 340,24	119,06	3 459,31	101,6	46,8
1.a.	Institucionální podpora celkem	6 619,08		6 619,08	13 813,33	562,71	14 376,04	6 602,88	119,06	6 721,95				3 340,24	119,06	3 459,31	101,6	46,8
1.b.	Účelová podpora celkem																	
B. Výdaje na zahraniční programy celkem (národní + zahraniční zdroje)																		
2.	Výdaje na zahraniční programy celkem (národní + zahraniční zdroje)																	
2.a.	z národních zdrojů																	
2.b.	kryté příjmy ze zahraničních programů																	
2.1.	Výdaje na zahraniční programy celkem (EU)																	
2.1.a.	z národních zdrojů																	
2.1.b.	kryté příjmy ze zahraničních programů																	
2.2.	Výdaje na zahraniční programy celkem (EHP Norsko)																	
2.2.a.	z národních zdrojů																	
2.2.b.	kryté příjmy ze zahraničních programů																	
C. Výdaje na podporu výzkumu, vývoje a inovací celkem																		
3.	Výdaje na výzkum, vývoj a inovace celkem (řádek 1. + řádek 2.b)	6 619,08		6 619,08	13 813,33	562,71	14 376,04	6 602,88	119,06	6 721,95				3 340,24	119,06	3 459,31	101,6	46,8
3.a.	z národních zdrojů	6 619,08		6 619,08	13 813,33	562,71	14 376,04	6 602,88	119,06	6 721,95				3 340,24	119,06	3 459,31	101,6	46,8
3.b.	kryté příjmy ze zahraničních programů																	

řádek	Stav nároků z nespoteřebovaných výdajů na podporu výzkumu, vývoje a inovací	Stav nároků z nespoteřebovaných výdajů k 1. 1. 2025			Stav nároků z nespoteřebovaných výdajů k 31.12.2025			Stav nároků z nespoteřebovaných výdajů k 1. 1. 2026		
		běžné výdaje	kapitálové výdaje	celkem	běžné výdaje	kapitálové výdaje	celkem	běžné výdaje	kapitálové výdaje	celkem
1.	Institucionální podpora	7 194,25	562,71	7 756,96				7 210,45	443,65	7 654,09
1.1.	z toho spolufinancování z národních zdrojů									
2.	Účelová podpora									
2.1.	z toho spolufinancování z národních zdrojů									
3.	Kryté příjmy ze zahraničních programů									
1.+2.+3.	Celkem stav nároků z nespoteřebovaných výdajů	7 194,25	562,71	7 756,96				7 210,45	443,65	7 654,09

Zdroj: ISSP

Kontroloval:

RNDr. Julius Vávra

Telefon: 221 997 236

E-mail: Julius.Vavra@mzp.gov.cz

Výdaje v programovém třídění rozpočtové skladby (tis. Kč)

kapitola: 336 Ministerstvo spravedlnosti

období: 12.2025

Tabulka č. 5

vygenerováno: 26.01.2026

Identifikační číslo programu	Název programu	Kapitálové výdaje programu						Běžné výdaje programu						Celkové výdaje programu					
		Rozpočet			Skutečnost	Plnění k RpZ (%)	Plnění ke KR (%)	Rozpočet			Skutečnost	Plnění k RpZ (%)	Plnění ke KR (%)	Rozpočet			Skutečnost	Plnění k RpZ (%)	Plnění ke KR (%)
		schválený	po změnách	konečný				schválený	po změnách	konečný				schválený	po změnách	konečný			
03601	Rozvoj a obnova MTZ justice od roku 2017	66 867,79	13 344,43	127 099,44	53 256,58	399,1	41,9	15 433,43	29,65	31 557,99	25 656,71	86 546,5	81,3	82 301,21	13 374,07	158 657,43	78 913,29	590,0	49,7
03602	Rozvoj a obnova mat. tech. základny justice od roku 2023	203 170,96	338 796,32	581 038,82	431 092,82	127,2	74,2	4 400,38	7 877,15	19 709,52	15 330,79	194,6	77,8	207 571,34	346 673,47	600 748,34	446 423,61	128,8	74,3
03631	Rozvoj a obnova materiálně technické základny vězeňství na základě Koncepce vězeňství do roku 2025	212 915,40	227 207,71	558 910,47	189 808,21	83,5	34,0	2 466,60	7 774,28	11 592,29	5 277,32	67,9	45,5	215 382,00	234 982,00	570 502,76	195 085,52	83,0	34,2
13601	Rozvoj a obnova mat.tech.základny systému řízení Ministerstva spravedlnosti-od r.2007	16 131,72	703,17	44 870,86	7 631,16	1 085,2	17,0		165,72	14 700,67	13 695,85	8 264,5	93,2	16 131,72	868,89	59 571,53	21 327,01	2 454,5	35,8
13611	Rozvoj a obnova materiálně-technické základny justice	615 965,04	445 044,45	2 514 841,19	538 319,76	121,0	21,4							615 965,04	445 044,45	2 514 841,19	538 319,76	121,0	21,4
13631	Rozvoj a obnova materiálně technické základny vězeňství			101 906,43	100 478,11		98,6			1 493,33	1 493,33		100,0			103 399,76	101 971,44		98,6
Z3601	Program podpory práce s rodinami osob odsouzených k výkonu trestu odnětí svobody							1 800,00	1 800,00	1 800,00	1 800,00	100,0	100,0	1 800,00	1 800,00	1 800,00	1 800,00	100,0	100,0
Z3602	Rozvoj probačních a resocializačních programů pro dospělé pachatele							1 800,00	1 800,00	2 023,06	2 023,06	112,4	100,0	1 800,00	1 800,00	2 023,06	2 023,06	112,4	100,0
Z3603	Rozvoj probačních a resocializačních programů pro mladistvé delikventy							1 300,00	1 300,00	1 300,00	1 290,00	99,2	99,2	1 300,00	1 300,00	1 300,00	1 290,00	99,2	99,2
Z3604	Rozvoj služeb pro oběti trestné činnosti poskytovaných na základě zákona č. 45/2013 Sb., o obětech trestných činů							7 900,00	14 231,00	14 231,00	14 181,00	99,6	99,6	7 900,00	14 231,00	14 231,00	14 181,00	99,6	99,6
Z3607	Prevence korupčního jednání							4 300,00	4 300,00	4 300,00	4 300,00	100,0	100,0	4 300,00	4 300,00	4 300,00	4 300,00	100,0	100,0
	Celkem	1 115 050,89	1 025 096,09	3 928 667,21	1 320 586,64	128,8	33,6	39 400,41	39 277,79	102 707,86	85 048,04	216,5	82,8	1 154 451,30	1 064 373,88	4 031 375,06	1 405 634,69	132,1	34,9

Zdroj: IISSP

Kontrolovala:

Ing. Eva Böhmová

Telefon: 221 997 219

E:mail: Eva.Bohmova@mzp.gov.cz

Příjmy na programy/projekty spolufinancované z rozpočtu Evropské unie nebo finančních mechanismů (tis. Kč)

kapitola: 336 Ministerstvo spravedlnosti

období: 12.2025

Tabulka č. 6

vygenerováno: 26.01.2026

Nástroj včetně analytiky		Státní rozpočet		Skutečnost	z toho: mimorozpočtové zdroje	% plnění
		schválený	po změnách			
kód (5ti místný)	název včetně analytiky	1	2	3	4	5=3:2
06004	EHP/Norsko 3			4 147,70		
14400	OP Zaměstnanost plus 2021+	25 237,52	25 237,52	3 910,23		15,5
14900	Integrovaný regionální operační program 2021+	3 423,40	3 423,40			
15400	OP Azylového, migračního a integračního fondu (OP AMIF)	3 171,84	3 171,84	1 802,68		56,8
17011	NPO - grant Digitální služby občanům a firmám	724,64	724,64	20 684,86		2 854,5
17012	NPO - grant Digitální systémy veřejné správy	728,79	728,79	29 745,99		4 081,5
17022	NPO Snižování spotřeby energie ve veřejném sektoru	9 158,64	23 286,95	2 132,93		9,2
17044	NPO Zvýšení efektivity výkonu veřejné správy	6 000,00	7 428,04	6 270,56		84,4
17100	Modernizační fond	8 248,07	8 561,35	1 748,58		20,4
18100	Program Spravedlnost (Justice)			1 691,48		
19500	Jiné EU 2021+		110,05	103,30		93,9
Příjmy z rozpočtu EU bez společné zemědělské politiky		56 692,90	72 672,57	68 090,61		93,7
Příjmy z rozpočtu EU na realizaci společné zemědělské politiky						
Příjmy z finančních mechanismů				4 147,70		

Zdroj: IISSP

kontrolovala:

Ing. Eva Böhmová

Telefon: 221 997 219

E-mail: Eva.Bohmova@mzp.gov.cz

Výdaje na programy/ projekty spolufinancované z rozpočtu Evropské unie nebo finančních mechanismů (tis. Kč)

kapitola: 336 Ministerstvo spravedlnosti

období: 12. 2025

Tabulka č. 7

vygenerováno: 26.01.2026

Název včetné analytiky		Státní rozpočet									Skutečnost			% plnění k rozpočtu po změnách			% plnění ke konečnému rozpočtu			
		schválený			po změnách			konečný												
		podíl SR	kryto příjmem z rozpočtu EU/FM	celkem	podíl SR	kryto příjmem z rozpočtu EU/FM	celkem	podíl SR	kryto příjmem z rozpočtu EU/FM	celkem	podíl SR	kryto příjmem z rozpočtu EU/FM	celkem	podíl SR	kryto příjmem z rozpočtu EU/FM	celkem	podíl SR	kryto příjmem z rozpočtu EU/FM	celkem	
kód (šti místný)	název včetné analytiky	1	2	3	4	5	6	7	8	9	10	11	12	13=10:4	14=11:5	15=12:6	16=10:7	17=11:8	18=12:9	
06004	EHP/Norsko 3								3 393,28	3 393,28		2 951,68	2 951,68						87,0	87,0
10700	Integrovaný regionální operační program 2014+							21 437,26	21 437,26	3 811,55	3 811,55							17,8	17,8	
14400	OP Zaměstnanost plus 2021+	7 118,53	25 237,52	32 356,05	7 112,74	25 237,52	32 350,26	7 337,05	25 977,29	33 314,33	3 937,25	14 541,34	18 478,59	55,4	57,6	57,1	53,7	56,0	55,5	
14900	Integrovaný regionální operační program 2021+	1 762,67	3 423,40	5 186,06	1 762,67	3 423,40	5 186,06	6 143,53	11 931,77	18 075,30	3 077,93	5 977,88	9 055,81	174,6	174,6	174,6	50,1	50,1	50,1	
15400	OP Azylového, migračního a integračního fondu (OP AMIF)		3 171,84	3 171,84		3 171,84	3 171,84		5 416,61	5 416,61		2 048,26	2 048,26		64,6	64,6		37,8	37,8	
17011	NPO - grant Digitální služby občanům a firmám		724,64	724,64		724,64	724,64	9 730,64	47 139,89	56 870,52	3 270,79	16 377,24	19 648,03		2 260,0	2 711,4	33,6	34,7	34,5	
17012	NPO - grant Digitální systémy veřejné správy		728,79	728,79		728,79	728,79	12 707,30	61 363,14	74 070,44	6 239,05	30 518,57	36 757,62		4 187,6	5 043,6	49,1	49,7	49,6	
17022	NPO Snížení spotřeby energie ve veřejném sektoru	1 923,32	9 158,64	11 081,96	3 773,52	23 286,95	27 060,47	3 773,52	23 286,95	27 060,47	2 918,64	14 128,30	17 046,95	77,3	60,7	63,0	77,3	60,7	63,0	
17044	NPO Zvýšení efektivity výkonu veřejné správy		6 000,00	6 000,00		7 428,04	7 428,04		8 367,73	8 367,73		6 322,96	6 322,96		85,1	85,1		75,6	75,6	
17100	Modernizační fond		8 248,07	8 248,07		17 416,92	8 561,35	25 978,27	31,68	285,13	316,80	6 073,28	6 178,18	34,9	72,2	47,2	34,9	72,2	47,2	
18100	Program Spravedlnost (Justice)	21 634,22		29 882,30					5,79	110,05	115,84		109,18	94,3	94,3	94,3	94,3	94,3	94,3	
19500	Jiné EU 2021+				5,79	110,05	115,84				5,46	103,73	109,18							
Výdaje spolufinancované z rozpočtu EU bez společné zemědělské politiky		32 438,74	56 692,90	89 131,64	30 071,64	72 672,57	102 744,21	78 983,69	192 439,90	271 023,59	29 333,95	96 196,46	125 830,41	97,5	132,4	122,2	37,3	50,0	46,3	
Běžné výdaje		7 118,53	35 962,79	42 981,33	7 118,53	37 400,88	44 519,42	13 146,50	61 021,70	74 168,20	7 077,47	37 759,55	44 837,03	99,4	101,0	100,7	53,8	61,9	60,5	
Kapitálové výdaje		25 320,20	20 830,11	46 150,31	22 953,11	35 271,69	58 224,80	65 437,19	131 418,20	196 855,39	22 256,48	58 436,91	80 993,39	97,0	165,7	138,6	34,0	44,5	41,0	
Výdaje na společnou zemědělskou politiku																				
Běžné výdaje																				
Kapitálové výdaje																				
Výdaje spolufinancované z finančních mechanismů									3 393,28	3 393,28		2 951,68	2 951,68					87,0	87,0	
Běžné výdaje									3 393,28	3 393,28		2 951,68	2 951,68					87,0	87,0	
Kapitálové výdaje																				

Zdroj: IISSP

Název včetné analytiky		Nároky z nespolečných výdajů								
		stav k 1. 1. 2025			skutečné čerpání k 31. 12.			stav k 1. 1. 2026		
		podíl SR	kryto příjmem z rozpočtu EU/FM	celkem	podíl SR	kryto příjmem z rozpočtu EU/FM	celkem	podíl SR	kryto příjmem z rozpočtu EU/FM	celkem
kód (šti místný)	název včetné analytiky	19	20	21	22	23	24	25	26	27
06002	Program švýcarsko-české spolupráce	2 424,74	13 303,11	15 727,85				2 424,74	13 303,11	15 727,85
06003	FM EHP/Norsko 2	2 470,54	8 144,41	10 614,95				2 469,15	8 136,55	10 605,70
06004	EHP/Norsko 3	6 065,97	24 286,46	30 352,44		2 951,68	2 951,68	5 671,80	19 101,09	24 772,89
10700	Integrovaný regionální operační program 2014+	21 437,26		21 437,26	3 811,55		3 811,55	17 625,72		17 625,72
14400	OP Zaměstnanost plus 2021+	224,31	739,77	964,07	125,12	412,70	537,82	3 999,80	11 435,95	14 835,74
14900	Integrovaný regionální operační program 2021+	20 138,22	39 111,88	59 250,09	3 077,93	5 977,88	9 055,81	18 822,95	36 557,39	55 380,34
15400	OP Azylového, migračního a integračního fondu (OP AMIF)		2 244,77	2 244,77		2 048,26	2 048,26		3 368,35	3 368,35
17011	NPO - grant Digitální služby občanům a firmám	2 713,51	11 534,76	14 248,27	3 270,79	15 654,06	18 924,85	7 065,50	32 181,11	39 246,62
17012	NPO - grant Digitální systémy veřejné správy	22 168,16	105 576,62	127 744,78	6 239,05	29 833,17	36 072,22	8 155,33	38 768,88	46 924,21
17022	NPO Snížení spotřeby energie ve veřejném sektoru							854,88	9 158,64	10 013,52
17044	NPO Zvýšení efektivity výkonu veřejné správy		939,69	939,69		939,69	939,69		2 044,77	2 044,77
17100	Modernizační fond							11 343,64	2 383,17	13 726,81
18100	Program Spravedlnost (Justice)	771,90	6 737,09	7 508,99				500,22	4 291,96	4 792,17
19500	Jiné EU 2021+							0,33	5,33	5,66
Výdaje spolufinancované z rozpočtu EU bez společné zemědělské politiky		67 453,36	166 894,58	234 337,93	16 524,44	54 865,76	71 390,21	67 768,36	140 196,55	207 964,91
Běžné výdaje		8 928,71	35 688,23	44 616,04	3 259,89	16 735,34	19 955,23	6 915,79	27 890,83	34 806,62
Kapitálové výdaje		58 524,64	131 196,35	189 720,99	13 264,55	38 130,43	51 394,98	60 852,58	112 305,71	173 158,29
Výdaje na společnou zemědělskou politiku										
Běžné výdaje										
Kapitálové výdaje										
Výdaje spolufinancované z finančních mechanismů		10 961,26	45 733,99	56 695,24		2 951,68	2 951,68	10 565,69	40 540,75	51 106,44
Běžné výdaje		10 086,04	41 959,62	52 045,66		2 951,68	2 951,68	9 690,48	36 766,38	46 456,86
Kapitálové výdaje		875,22	3 774,37	4 649,58				875,22	3 774,37	4 649,58

Zdroj: IISSP

Ing. Eva Böhmová

Telefon: 221 997 219

E-mail: Eva.Bohmova@mzp.gov.cz

Rozbor zaměstnanosti a čerpání prostředků na platy a ostatní platby za provedenou práci/ostatní osobní náklady za rok 2025

	Schválený rozpočet na rok 2025					Rozpočet 2025 po změnách podle § 23 odst. 1 písm. a)					Změny rozpočtu 2025 podle § 23 odst. 1 písm. b)			Změny rozpočtu 2025 podle § 23 odst. 1 písm. c) a podle § 25a			
	Prostředky na platy a ostatní platby za provedenou práci (mimo náklady)		z toho:		Průměrný plat	Prostředky na platy a ostatní platby za provedenou práci (mimo náklady)		z toho:		Průměrný plat	Ostatní platby za provedenou práci (OON)		Přepočtené úvazky zaměstnanců v celoročním vyjádření	Ostatní platby za provedenou práci (OON)	Přepočtené úvazky zaměstnanců v celoročním vyjádření	Ostatní platby za provedenou práci (OON)	Prostředky na platy
	v Kč	v Kč	v Kč	v Kč		v Kč	v Kč	v Kč	v Kč		v Kč	v Kč					
a	1	2	3	4	5	6	7	8	9	10	11	12	13	14	15		
Organizační složky státu celkem	21 925 044 039,00	6 807 222 400,00	15 117 821 639,00	24 899,85	50 595	22 178 416 815,00	7 191 840 827,00	14 986 575 988,00	24 666,01	50 632	71 272 921,80	90 907 825,38	0	0	19 737 892,00		
z toho: rozpočtová položka 5011			8 312 000 597,00	15 855,85	43 685			8 041 363 841,00	15 648,26	42 824		81 581 938,52	0		12 627 082,00		
rozpočtová položka 5012			4 304 015 114,00	7 370,00	48 666			4 395 677 794,00	7 342,00	49 892		0,00	0		5 735 610,00		
rozpočtová položka 5013			260 870 794,00	384,00	56 613			278 410 231,00	385,75	60 145		3 786 839,86	0		1 375 200,00		
rozpočtová položka 5014			2 240 935 134,00	1 290,00	144 763			2 271 124 122,00	1 290,00	146 713		5 539 047,00	0		0,00		
rozpočtová položka 5022		6 442 687 566,00					6 857 375 993,00				2 872 200,00			0			
v tom:																	
a) Státní správa celkem	21 588 576 275,00	6 795 879 863,00	14 792 696 412,00	24 276,75	50 778	21 828 758 201,00	7 179 998 290,00	14 648 759 911,00	24 009,58	50 843	48 168 839,40	75 424 583,62	0	0	19 651 942,00		
v tom:																	
I. Ústřední orgán státní správy	377 540 182,00	14 652 933,00	362 887 249,00	522,75	57 849	364 760 949,00	14 652 933,00	350 108 016,00	526,75	55 388	2 722 875,44	5 323 008,61	0	0	2 302 680,00		
z toho: rozpočtová položka 5011			102 016 455,00	138,75	61 271			71 697 785,00	141,00	42 375		1 536 168,75	0		927 480,00		
rozpočtová položka 5013			260 870 794,00	384,00	56 613			278 410 231,00	385,75	60 145		3 786 839,86	0		1 375 200,00		
rozpočtová položka 5022		2 664 000,00					2 664 000,00				334,00			0			
III. Správa ve složkách obrany, bezpečnosti, celní a přívní ochrany	21 211 036 093,00	6 781 226 930,00	14 429 809 163,00	23 754,00	50 622	21 463 997 252,00	7 165 345 357,00	14 298 651 895,00	23 482,83	50 742	45 445 963,96	70 101 575,01	0	0	17 349 262,00		
v tom:																	
- Soudy	11 388 172 348,00	6 455 585 081,00	4 932 587 267,00	9 515,00	43 200	11 753 747 697,00	6 870 273 508,00	4 883 474 189,00	9 515,00	42 770	23 546 557,96	35 929 201,13	0	0	2 241 416,00		
z toho: rozpočtová položka 5011			4 932 587 267,00	9 515,00	43 200			4 883 474 189,00	9 515,00	42 770		35 929 201,13	0		2 241 416,00		
rozpočtová položka 5022		6 440 023 566,00					6 854 711 993,00				2 871 866,00			0			
- Státní zastupitelství	3 002 130 988,00	1 218 464,00	3 000 912 524,00	2 756,00	90 739	3 025 601 809,00	1 218 464,00	3 024 383 345,00	2 756,00	91 448	1 657 537,00	13 640 221,00	0	0	1 451 580,00		
z toho: rozpočtová položka 5011			759 977 390,00	1 466,00	43 200			753 259 223,00	1 466,00	42 818		8 101 174,00	0		1 451 580,00		
rozpočtová položka 5014			2 240 935 134,00	1 290,00	144 763			2 271 124 122,00	1 290,00	146 713		5 539 047,00	0		0,00		
- Vězeňská služba	6 820 732 757,00	324 423 385,00	6 496 309 372,00	11 483,00	47 144	6 684 647 746,00	293 853 385,00	6 390 794 361,00	11 211,83	47 500	20 241 869,00	20 532 152,88	0	0	13 656 266,00		
z toho: rozpočtová položka 5011			2 192 294 258,00	4 113,00	44 418			1 995 116 567,00	3 869,83	42 963		20 532 152,88	0		7 920 656,00		
rozpočtová položka 5012			4 304 015 114,00	7 370,00	48 666			4 395 677 794,00	7 342,00	49 892		0,00	0		5 735 610,00		
b) Ostatní organizační složky státu celkem	336 467 764,00	11 342 537,00	325 125 227,00	623,10	43 482	349 658 614,00	11 842 537,00	337 816 077,00	656,43	42 886	23 104 082,40	15 483 241,76	0	0	85 950,00		
z toho: rozpočtová položka 5011			325 125 227,00	623,10	43 482			337 816 077,00	656,43	42 886		15 483 241,76	0		85 950,00		
Příspěvkové organizace celkem	126 757 028,00	273 713,00	126 483 315,00	268,00	39 329	307 766 221,00	30 843 713,00	276 922 508,00	500,51	46 107	0,00	0,00	0	0	0,00		
z toho: Platy zaměstnanců v prvn. poměru výjma zaměstnanců na služb. místech			126 483 315,00	268,00	39 329			276 922 508,00	500,51	46 107		0,00	0	0	0,00		
Organizační složky státu a příspěvkové organizace celkem	22 051 801 067,00	6 807 496 113,00	15 244 304 954,00	25 167,85	50 475	22 486 183 036,00	7 222 684 540,00	15 263 498 496,00	25 166,52	50 542	71 272 921,80	90 907 825,38	0	0	19 737 892,00		

Vypracoval: Ing. Simona Králová, 221 997 230, Simona.Kralova@msp.gov.cz

Datum: 25.02.2026

Poznámky:

U organizačních složek státu musí údaje schváleného rozpočtu, rozpočtu po změnách a skutečnosti být shodné s údaji v tabulce č. 1a - Plnění závazných ukazatelů.

Údaje o přepočtených počtech úvazků zaměstnanců, resp. o průměrném evidenčním počtu zaměstnanců v přepočtu musí odpovídat údajům výkazu o zaměstnanosti regulované vládou ZAM 1-04 U (Příloha č. 8 vyhlášky č. 5/2014 Sb., ve znění pozdějších předpisů). Prostředky na platy a ostatní platby za provedenou práci organizačních složek státu, náklady na platy a ostatní osobní náklady příspěvkových organizací uvede správce kapitoly v Kč se zaokrouhlením na 2 desetinná místa.

Úvazky zaměstnanců, přepočtené úvazky zaměstnanců a průměrný evidenční počet zaměstnanců přepočtený se uvádí v zaokrouhlení na 2 desetinná místa.

Průměrný plat se uvádí v zaokrouhlení v celých číselích (bez desetinných míst).

U příspěvkových organizací se ve sloupcích prostředky na platy vedou náklady na platy a ve sloupcích ostatní platby za provedenou práci se vedou ostatní osobní náklady. Údaje musí v součtu odpovídat údajům z výkazu ROZP 1-01 SPO - Část II - Doplňující údaje - hlavní činnost státních příspěvkových organizací (Příloha č. 7 vyhlášky č. 5/2014 Sb., ve znění pozdějších předpisů).

SOBCPO je zkratka pro organizační složky státu ve složkách obrany, bezpečnosti, celní a přívní ochrany.

Ve sloupcích 6 až 10 se vedou údaje schváleného rozpočtu upravené o rozpočtová opatření provedená podle § 23 odstavec 1 písm. a) zák. č. 218/2000 Sb., rozpočtová pravidla, včetně úpravy přepočteného počtu úvazků zaměstnanců. U příspěvkových organizací jde o změny limitů regulace zaměstnanosti schválené Ministerstvem financí.

Ve sloupcích 11 až 13 organizační složky státu uvedou změny podle § 23 odstavec 1 písm. b) zákona č. 218/2000 Sb., rozpočtová pravidla a další změny nezahrnuté do rozpočtu po změnách ve sl. 6 až 10 (zejm. zapojení nároků z nespolečovaných výdajů, mimorozpočtových a podobných prostředků, prostředků rezervního fondu, případně změn dle zvláštních zákonů, kterými současně nedochází ke změně závazného ukazatele, a to včetně případné úpravy přepočteného počtu úvazků zaměstnanců s vazbou na tyto zdroje

U příspěvkových organizací se ve sloupcích 11 až 13 uvedou zdroje umožňující překročení vládou stanovených limitů (zapojení prostředků z mimorozpočtových a podobných zdrojů, vlastních peněžních fondů (zejm. rezervní fond, fond odměn), prostředky Ministerstvem financí povoleného překročení limitů mzdové regulace, prostředky a kapacity vyjmuté z limitů regulace zaměstnanostij.), včetně případné úpravy přepočteného počtu úvazků zaměstnanců s vazbou na tyto zdroje financování.

Ve sloupcích 14 až 15 se uvede vázaní prostředků státního rozpočtu, kterým nedochází ke změně závazného ukazatele.

Rozbor zaměstnanosti a čerpání prostředků na platy a ostatní platby za provedenou práci/ostatní osobní náklady za rok 2025

	Skutečnost za rok 2025					Čerpání nároku na použití úspor z minulých let podle § 47 rozpočtových pravidel			Čerpání v dalších případech překročení povoleného MF a čerpání prostředků na podporu vědy a výzkumu			Čerpání mimorozpočtových zdrojů			Čerpání prostředků vyčleněných z limitů regulace zaměstnanosti včetně souvisejícího počtu zaměstnanců			Zůstatek fondu odměn k 31.12.2025	
	Průměrný evidenční počet zaměstnanců		Průměrný plat	Ostatní platby za provedenou práci (DOON)	Průměrný evidenční počet zaměstnanců	Průměrný plat	Průměrný evidenční počet zaměstnanců	Průměrný plat	Průměrný evidenční počet zaměstnanců	Průměrný plat	Průměrný evidenční počet zaměstnanců	Průměrný plat	Průměrný evidenční počet zaměstnanců	Průměrný plat	Průměrný evidenční počet zaměstnanců	Průměrný plat	Průměrný evidenční počet zaměstnanců		Průměrný plat
	v Kč	v Kč																	
a	16	17	18	19,00	20	21	22	23	24	25	26	27	28	29	30	31	32	33	
Organizační složky státu celkem	22 123 676 768,81	7 213 598 335,80	14 910 078 433,01	23 132,83	53 712	42 907 597,81	77 424 051,51	0	0	0	0	5 485 981,00	251 825,00	0	0	0	0	0	
<i>z toho:</i> rozpočtová položka 5011			7 972 424 575,00	15 104,68	43 984		68 461 675,50	0	0	0	0		251 825,00	0	0	0	0	0	
rozpočtová položka 5012			4 384 073 910,00	6 496,24	56 239		0,00	0	0	0	0		0,00	0	0	0	0	0	
rozpočtová položka 5013			278 639 684,01	350,74	66 203		3 423 329,01	0	0	0	0		0,00	0	0	0	0	0	
rozpočtová položka 5014			2 274 940 264,00	1 181,17	160 500		5 539 047,00	0	0	0	0		0,00	0	0	0	0	0	
rozpočtová položka 5022		6 851 849 929,00				2 871 866,00		0				0,00		0					
<i>v tom:</i>																			
a) Státní správa celkem	21 769 516 407,41	7 195 116 126,40	14 574 400 281,01	22 505,25	53 967	38 155 937,41	73 116 969,75	0	0	0	0	0,00	0,00	0	0	0	0	0	
<i>v tom:</i>																			
I. Ústřední orgán státní správy	363 503 629,02	15 927 040,01	347 576 589,01	462,79	62 587	2 405 580,03	4 898 497,74	0	0	0	0	0,00	0,00	0	0	0	0	0	
<i>z toho:</i> rozpočtová položka 5011			68 936 905,00	112,05	51 269		1 475 168,73	0	0	0	0		0,00	0	0	0	0	0	
rozpočtová položka 5013			278 639 684,01	350,74	66 203		3 423 329,01	0	0	0	0		0,00	0	0	0	0	0	
rozpočtová položka 5022		2 525 832,00				0,00													
III. Správa ve složkách obrany, bezpečnosti, celní a přívní ochrany	21 406 012 778,39	7 179 189 086,39	14 226 823 692,00	22 042,46	53 786	35 750 357,38	68 218 472,01	0	0	0	0	0,00	0,00	0	0	0	0	0	
<i>v tom:</i>																			
- Soudy	11 730 049 883,39	6 872 363 466,39	4 857 686 417,00	9 281,13	43 616	14 482 806,38	34 046 098,13	0	0	0	0	0,00	0,00	0	0	0	0	0	
<i>z toho:</i> rozpočtová položka 5011			4 857 686 417,00	9 281,13	43 616		34 046 098,13	0	0	0	0		0,00	0	0	0	0	0	
rozpočtová položka 5022		6 849 324 097,00				2 871 866,00													
- Státní zastupitelství	3 008 528 427,00	1 472 456,00	3 007 055 971,00	2 585,11	96 935	1 025 682,00	13 640 221,00	0	0	0	0	0,00	0,00	0	0	0	0	0	
<i>z toho:</i> rozpočtová položka 5011			732 115 707,00	1 403,94	43 456		8 101 174,00	0	0	0	0		0,00	0	0	0	0	0	
rozpočtová položka 5014			2 274 940 264,00	1 181,17	160 500		5 539 047,00	0	0	0	0		0,00	0	0	0	0	0	
- Vězeňská služba	6 667 434 468,00	305 353 164,00	6 362 081 304,00	10 176,22	52 099	20 241 869,00	20 532 152,88	0	0	0	0	0,00	0,00	0	0	0	0	0	
<i>z toho:</i> rozpočtová položka 5011			1 978 007 394,00	3 679,98	44 792		20 532 152,88	0	0	0	0		0,00	0	0	0	0	0	
rozpočtová položka 5012			4 384 073 910,00	6 496,24	56 239		0,00	0	0	0	0		0,00	0	0	0	0	0	
b) Ostatní organizační složky státu celkem	354 160 361,40	18 482 209,40	335 678 152,00	627,58	44 573	4 751 660,40	4 307 081,76	0	0	0	0	5 485 981,00	251 825,00	0	0	0	0	0	
<i>z toho:</i> rozpočtová položka 5011			335 678 152,00	627,58	44 573		4 307 081,76	0	0	0	0		251 825,00	0	0	0	0	0	
Příspěvkové organizace celkem	426 239 233,25	51 230 802,25	375 008 431,00	464,78	67 238		0,00	0	0	0	0	0,00	0,00	0	0	0	0	782 353	
<i>z toho:</i> Platy zaměstnanců v prac. poměru vyjma zaměstnanců na služeb. místech			375 008 431,00	464,78	67 238		0,00	0	0	0	0		0,00	0	0	0	0	782 353	
Organizační složky státu a příspěvkové organizace celkem	22 549 916 002,06	7 264 829 138,05	15 285 086 864,01	23 597,61	53 978	42 907 597,81	77 424 051,51	0	0	0	0	5 485 981,00	251 825,00	0	0	0	0	782 353	

Ve sloupcích 16 až 20 se uvede **skutečné celkové čerpání** všech prostředků na platy a ostatní platby za provedenou práci/ostatní osobní náklady za provedenou práci včetně celkového průměrného evidenčního počtu zaměstnanců v přepočtu v roce 20xx, tj. **včetně**:

a) **použití nároků z nepotřebovaných výdajů z minulých let (které jsou dále specifikovány ve sl. 21 až 23);**

b) **čerpání v případech Ministerstvem financí povoleného překročení limitů regulace zaměstnanosti a čerpání prostředků na podporu vědy a výzkumu poskytnuté poskytovatelem příjemci bez provedení rozpočtového opatření podle § 10 zákona č. 130/2002 Sb. (které jsou dále specifikovány ve sloupcích 24 až 26);**

c) **čerpání mimorozpočtových a podobných zdrojů (které jsou dále specifikovány ve sloupcích 27 až 29);**

d) **čerpání prostředků vyčleněných na základě rozhodnutí vlády z limitů regulace zaměstnanosti (které jsou dále specifikovány ve sloupcích 30 až 32).**

Ve sloupcích 21 až 23 se uvede skutečné čerpání nároku na použití úspor z minulých let podle § 47 rozpočtových pravidel, včetně průměrného evidenčního počtu zaměstnanců v přepočtu s čistou vazbou na tyto zdroje (tj. v případě, že vládou schválený limit počtu úvazků byl krátkodobě překročen o místa financovaná čistě z těchto prostředků; Nejde o místa, kterým z těchto zdrojů byla např. uhrzena část odměn za mimořádné úkony).

Ve sloupcích 24 až 26 se jednak uvede skutečné čerpání prostředků, kterými byly se souhlasem Ministerstva financí překročeny limity schvalované vládou a zároveň i skutečné čerpání prostředků na podporu vědy a výzkumu poskytnuté poskytovatelem příjemci bez provedení rozpočtového opatření podle § 10 zákona č. 130/2002 Sb. Rovněž se uvádí údaje o průměrném evidenčním počtu zaměstnanců v přepočtu s čistou vazbou na tyto zdroje.

Ve sloupcích 27 až 29 se uvede skutečné čerpání prostředků z mimorozpočtových zdrojů, prostředků rezervního fondu, jiných vlastních fondů organizací, včetně průměrného evidenčního počtu zaměstnanců v přepočtu s čistou vazbou na tyto zdroje.

Ve sloupci 33 se uvede zůstatek prostředků ve fondu odměn ke konci roku.

kapitola: 336 - Ministerstvo spravedlnosti

období: 12 2025

A - rozpočtová položka 5013 (u OSS); platy zaměstnanců na služebních místech dle zákona o státní službě (SPO) B - podseskupení položek 501 vjíma položky 5013 (u OSS); platy zaměstnanců vjíma těch na služebních místech dle zákona o státní službě (u SPO) C - podseskupení položek 502 (OSS); ostatní osobní náklady (SPO)	program / projekt; kód - nástrojové třídění ²⁾	průměrný měsíční plat v Kč	průměrná roční motivace na fyzickou osobu v Kč	Personální údaje			Čerpání prostředků na platy zaměstnanců a ostatní platby za provedenou práci/ostatní osobní náklady (OPPP/IOON) v Kč													
				kmenoví zaměstnanci (průměrný evidenční počet zaměstnanců přepočtený) ³⁾	kmenoví zaměstnanci - motivace/odměny (fyzické osoby) ⁴⁾	jednorázové navýšení (průměrný evidenční počet zaměstnanců přepočtený) ³⁾	spolufinancování ČR ze SR				kryto příjmy z rozpočtu EU/IFM				celkem					
							platby a OPPP/IOON		platby a OPPP/IOON		platby a OPPP/IOON		platby a OPPP/IOON		platby a OPPP/IOON		platby a OPPP/IOON			
							prosředky na platy	z toho: motivace/odměny ⁴⁾	OPPP/IOON	celkem	prosředky na platy	z toho: motivace/odměny ⁴⁾	OPPP/IOON	celkem	prosředky na platy	z toho: motivace/odměny ⁴⁾	OPPP/IOON	celkem		
1	2=(13-13a)/(4+6) 12	3=13a/5	4	5	6	7	7a	8	9=7+8	10	10a	11	12=10+11	13=7+10	13a=7a+10a	14=8+11	15=13+14			
ADMINISTRATIVNÍ PERSONÁLNÍ KAPACITY¹⁾																				
ADMINISTRATIVNÍ personální kapacity OSS celkem	x	0	0	0,00	0	0,00	0,00	0,00	0,00	0,00	0,00	0,00	0,00	0,00	0,00	0,00	0,00	0,00		
A	x	0	0	0,00	0	0,00	0,00	0,00	x	0,00	0,00	0,00	x	0,00	0,00	0,00	x	0,00		
B	x	0	0	0,00	0	0,00	0,00	0,00	x	0,00	0,00	0,00	x	0,00	0,00	0,00	x	0,00		
C	x	x	x	x	x	x	x	x	0,00	0,00	x	x	0,00	0,00	x	x	0,00	0,00		
OSTATNÍ PERSONÁLNÍ KAPACITY²⁾																				
OSTATNÍ personální kapacity OSS celkem	x	43 996	31 614	1,13	118	27,01	2 465 145,14	277 547,82	531 617,04	2 996 762,18	16 122 007,87	3 452 952,19	2 665 783,98	18 787 791,85	18 587 153,01	3 730 500,01	3 197 401,02	21 784 554,03		
A	x	0	34 711	0,00	76	0,00	178 439,63	178 439,63	x	178 439,63	2 459 560,38	2 459 560,38	x	2 459 560,38	2 638 000,01	2 638 000,01	x	2 638 000,01		
B	x	43 996	26 012	1,13	42	27,01	2 286 705,51	99 108,19	x	2 286 705,51	13 662 447,49	993 391,81	x	13 662 447,49	15 949 153,00	1 092 500,00	x	15 949 153,00		
C	x	x	x	x	x	x	x	x	531 617,04	531 617,04	x	x	2 665 783,98	2 665 783,98	x	x	3 197 401,02	3 197 401,02		
v tom:																				
I. Ústřední orgán státní správy celkem MSP	x	54 960	35 396	0,00	96	7,35	539 011,35	214 219,21	310 715,49	849 726,84	7 706 504,66	3 183 780,80	1 241 033,52	8 947 538,18	8 245 516,01	3 398 000,01	1 551 749,01	9 797 265,02		
A	x	0	34 711	0,00	76	0,00	178 439,63	178 439,63	x	178 439,63	2 459 560,38	2 459 560,38	x	2 459 560,38	2 638 000,01	2 638 000,01	x	2 638 000,01		
B	x	54 960	38 000	0,00	20	7,35	360 571,72	35 779,58	x	360 571,72	5 246 944,28	724 220,42	x	5 246 944,28	5 607 516,00	760 000,00	x	5 607 516,00		
C	x	x	x	x	x	x	x	x	310 715,49	310 715,49	x	x	1 241 033,52	1 241 033,52	x	x	1 551 749,01	1 551 749,01		
v tom program/ projekt; kód - nástrojové třídění²⁾	14400	49 506	15 000	0,00	1	2,35	328 282,64	3 490,50	310 715,49	638 996,13	1 082 775,36	11 509,50	1 024 833,52	2 107 608,88	1 411 058,00	15 000,00	1 335 549,01	2 746 607,01		
A	x	0	0	0,00	0	0,00	0,00	0,00	x	0,00	0,00	0,00	x	0,00	0,00	0,00	x	0,00		
B	x	49 506	15 000	0,00	1	2,35	328 282,64	3 490,50	x	328 282,64	1 082 775,36	11 509,50	x	1 082 775,36	1 411 058,00	15 000,00	x	1 411 058,00		
C	x	x	x	x	x	x	x	x	310 715,49	310 715,49	x	x	1 024 833,52	1 024 833,52	x	x	1 335 549,01	1 335 549,01		
v tom program/ projekt; kód - nástrojové třídění²⁾	17012	0	23 077	0,00	26	0,00	0,00	0,00	0,00	0,00	600 000,00	600 000,00	0,00	600 000,00	600 000,00	600 000,00	0,00	600 000,00		
A	x	0	23 913	0,00	23	0,00	0,00	0,00	x	0,00	550 000,00	550 000,00	x	550 000,00	550 000,00	550 000,00	x	550 000,00		
B	x	0	16 667	0,00	3	0,00	0,00	0,00	x	0,00	50 000,00	50 000,00	x	50 000,00	50 000,00	50 000,00	x	50 000,00		
C	x	x	x	x	x	x	x	x	0,00	0,00	x	x	0,00	0,00	x	x	0,00	0,00		
v tom program/ projekt; kód - nástrojové třídění²⁾	17011	0	29 750	0,00	20	0,00	0,00	0,00	0,00	0,00	595 000,00	595 000,00	0,00	595 000,00	595 000,00	595 000,00	0,00	595 000,00		
A	x	0	29 888	0,00	16	0,00	0,00	0,00	x	0,00	475 000,00	475 000,00	x	475 000,00	475 000,00	475 000,00	x	475 000,00		
B	x	0	30 000	0,00	4	0,00	0,00	0,00	x	0,00	120 000,00	120 000,00	x	120 000,00	120 000,00	120 000,00	x	120 000,00		
C	x	x	x	x	x	x	x	x	0,00	0,00	x	x	0,00	0,00	x	x	0,00	0,00		
v tom program/ projekt; kód - nástrojové třídění²⁾	17044	57 524	47 826	0,00	23	5,00	0,00	0,00	0,00	0,00	4 551 458,00	1 100 000,00	187 600,00	4 739 058,00	4 551 458,00	1 100 000,00	187 600,00	4 739 058,00		
A	x	0	42 333	0,00	15	0,00	0,00	0,00	x	0,00	635 000,00	635 000,00	x	635 000,00	635 000,00	635 000,00	x	635 000,00		
B	x	57 524	58 125	0,00	8	5,00	0,00	0,00	x	0,00	3 916 458,00	465 000,00	x	3 916 458,00	3 916 458,00	465 000,00	x	3 916 458,00		
C	x	x	x	x	x	x	x	x	0,00	0,00	x	x	187 600,00	187 600,00	x	x	187 600,00	187 600,00		
v tom program/ projekt; kód - nástrojové třídění²⁾	14900	0	51 667	0,00	12	0,00	210 728,71	210 728,71	0,00	210 728,71	409 271,30	409 271,30	0,00	409 271,30	620 000,01	620 000,01	0,00	620 000,01		
A	x	0	58 333	0,00	9	0,00	178 439,63	178 439,63	x	178 439,63	346 560,38	346 560,38	x	346 560,38	525 000,01	525 000,01	x	525 000,01		
B	x	0	31 667	0,00	3	0,00	32 289,08	32 289,08	x	32 289,08	62 710,92	62 710,92	x	62 710,92	95 000,00	95 000,00	x	95 000,00		
C	x	x	x	x	x	x	x	x	0,00	0,00	x	x	0,00	0,00	x	x	0,00	0,00		
v tom program/ projekt; kód - nástrojové třídění²⁾	06004	0	33 429	0,00	14	0,00	0,00	0,00	0,00	0,00	468 000,00	468 000,00	28 600,00	496 600,00	468 000,00	468 000,00	28 600,00	496 600,00		
A	x	0	34 846	0,00	13	0,00	0,00	0,00	x	0,00	453 000,00	453 000,00	x	453 000,00	453 000,00	453 000,00	x	453 000,00		
B	x	0	15 000	0,00	1	0,00	0,00	0,00	x	0,00	15 000,00	15 000,00	x	15 000,00	15 000,00	15 000,00	x	15 000,00		
C	x	x	x	x	x	x	x	x	0,00	0,00	x	x	28 600,00	28 600,00	x	x	28 600,00	28 600,00		

Rozbor zaměstnanosti a čerpání prostředků na platy a ostatní platby za provedenou práci/ostatní osobní náklady zapojených do programů/projektů financovaných a spolufinancovaných z rozpočtu Evropské unie nebo finančních mechanismů

Tabulka č. 9

kapitola: 336 - Ministerstvo spravedlnosti

období: 12 2025

A - rozpočtová položka 5013 (u OSS): platy zaměstnanců na služebních místech dle zákona o státní službě (SPO) B - podskupení položek 501 vyjma položky 5013 (u OSS): platy zaměstnanců vyjma těch na služebních místech dle zákona o státní službě (u SPO) C - podskupení položek 502 (OSS): ostatní osobní náklady (SPO)	program / projekt; kód - nástrojové třídění ²⁾	průměrný měsíční plat v Kč	průměrná roční motivace na fyzickou osobu v Kč	Personální údaje			Čerpání prostředků na platy zaměstnanců a ostatní platby za provedenou práci/ostatní osobní náklady (OPPP/OON) v Kč														
				kmenoví zaměstnanci (průměrný evidenční počet zaměstnanců přepočtený) ³⁾	kmenoví zaměstnanci - motivace/odměny (fyzické osoby) ⁴⁾	jednorázové navýšení (průměrný evidenční počet zaměstnanců přepočtený) ⁵⁾	spolufinancování ČR ze SR				kryto příjmy z rozpočtu EUJFM				celkem						
							platby a OPPP/OON		platby a OPPP/OON		platby a OPPP/OON		platby a OPPP/OON								
							prospědky na platy	z toho: motivace/odměny ⁴⁾	OPPP/OON	celkem	prospědky na platy	z toho: motivace/odměny ⁴⁾	OPPP/OON	celkem	prospědky na platy	z toho: motivace/odměny ⁴⁾	OPPP/OON	celkem			
1	2=(13-13a)/(4+6)/12	3=13a/5	4	5	6	7	7a	8	9=7+8	10	10a	11	12=10+11	13=7+10	13a=7a+10a	14=8+11	15=13+14				
III. Organizační složky správy ve složkách obrany, bezpečnosti, celní a právní ochrany (SOBCPO) celkem	x	33 878	22 233	0,00	3	3,73	15 517,76	15 517,76	102 148,97	117 666,73	1 567 565,24	51 182,24	336 918,04	1 904 483,28	1 583 083,00	66 700,00	439 067,01	2 022 150,01			
A	x	0	0	0,00	0	0,00	0,00	0,00	x	0,00	0,00	0,00	x	0,00	0,00	0,00	x	0,00			
B	x	33 878	22 233	0,00	3	3,73	15 517,76	15 517,76	x	15 517,76	1 567 565,24	51 182,24	x	1 567 565,24	1 583 083,00	66 700,00	x	1 583 083,00			
C	x	x	x	x	x	x	x	x	102 148,97	102 148,97	x	x	336 918,04	336 918,04	x	x	439 067,01	439 067,01			
v tom: Vězeňská služba ČR	x	0	22 233	0,00	3	0,00	15 517,76	15 517,76	102 148,97	117 666,73	51 182,24	51 182,24	336 918,04	388 100,28	66 700,00	66 700,00	439 067,01	505 767,01			
A	x	0	0	0,00	0	0,00	0,00	0,00	x	0,00	0,00	0,00	x	0,00	0,00	0,00	x	0,00			
B	x	0	22 233	0,00	3	0,00	15 517,76	15 517,76	x	15 517,76	51 182,24	51 182,24	x	51 182,24	66 700,00	66 700,00	x	66 700,00			
C	x	x	x	x	x	x	x	x	102 148,97	102 148,97	x	x	336 918,04	336 918,04	x	x	439 067,01	439 067,01			
v tom program/ projekt; kód - nástrojové třídění²⁾	14400	0	22 233	0,00	3	0,00	15 517,76	15 517,76	102 148,97	117 666,73	51 182,24	51 182,24	336 918,04	388 100,28	66 700,00	66 700,00	439 067,01	505 767,01			
A	x	0	0	0,00	0	0,00	0,00	0,00	x	0,00	0,00	0,00	x	0,00	0,00	0,00	x	0,00			
B	x	0	22 233	0,00	3	0,00	15 517,76	15 517,76	x	15 517,76	51 182,24	51 182,24	x	51 182,24	66 700,00	66 700,00	x	66 700,00			
C	x	x	x	x	x	x	x	x	102 148,97	102 148,97	x	x	336 918,04	336 918,04	x	x	439 067,01	439 067,01			
v tom: Soudy (MS Praha)	x	33 878	0	0,00	0	3,73	0,00	0,00	0,00	0,00	1 516 383,00	0,00	0,00	1 516 383,00	1 516 383,00	0,00	0,00	1 516 383,00			
A	x	0	0	0,00	0	0,00	0,00	0,00	x	0,00	0,00	0,00	x	0,00	0,00	0,00	x	0,00			
B	x	33 878	0	0,00	0	3,73	0,00	0,00	x	0,00	1 516 383,00	0,00	x	1 516 383,00	1 516 383,00	0,00	x	1 516 383,00			
C	x	x	x	x	x	x	x	x	0,00	0,00	x	x	0,00	0,00	x	x	0,00	0,00			
v tom program/ projekt; kód - nástrojové třídění²⁾	15400	33 878	0	0,00	0	3,73	0,00	0,00	0,00	0,00	1 516 383,00	0,00	0,00	1 516 383,00	1 516 383,00	0,00	0,00	1 516 383,00			
A	x	0	0	0,00	0	0,00	0,00	0,00	x	0,00	0,00	0,00	x	0,00	0,00	0,00	x	0,00			
B	x	33 878	0	0,00	0	3,73	0,00	0,00	x	0,00	1 516 383,00	0,00	x	1 516 383,00	1 516 383,00	0,00	x	1 516 383,00			
C	x	x	x	x	x	x	x	x	0,00	0,00	x	x	0,00	0,00	x	x	0,00	0,00			
IV. Ostatní organizační složky státu celkem	x	41 485	13 989	1,13	19	15,93	1 910 616,03	47 810,85	118 752,58	2 029 368,61	6 847 937,97	217 989,15	1 087 832,42	7 935 770,39	8 758 554,00	265 800,00	1 206 585,00	9 965 139,00			
A	x	0	0	0,00	0	0,00	0,00	0,00	x	0,00	0,00	0,00	x	0,00	0,00	0,00	x	0,00			
B	x	41 485	13 989	1,13	19	15,93	1 910 616,03	47 810,85	x	1 910 616,03	6 847 937,97	217 989,15	x	6 847 937,97	8 758 554,00	265 800,00	x	8 758 554,00			
C	x	x	x	x	x	x	x	x	118 752,58	118 752,58	x	x	1 087 832,42	1 087 832,42	x	x	1 206 585,00	1 206 585,00			
v tom: Probační a mediální služba	x	41 190	10 500	0,00	18	15,93	1 875 833,23	43 970,85	74 416,58	1 950 249,81	6 187 064,77	145 029,15	245 448,42	6 432 513,19	8 062 898,00	189 000,00	319 865,00	8 382 763,00			
A	x	0	0	0,00	0	0,00	0,00	0,00	x	0,00	0,00	0,00	x	0,00	0,00	0,00	x	0,00			
B	x	41 190	10 500	0,00	18	15,93	1 875 833,23	43 970,85	x	1 875 833,23	6 187 064,77	145 029,15	x	6 187 064,77	8 062 898,00	189 000,00	x	8 062 898,00			
C	x	x	x	x	x	x	x	x	74 416,58	74 416,58	x	x	245 448,42	245 448,42	x	x	319 865,00	319 865,00			
v tom program/ projekt; kód - nástrojové třídění²⁾	14400	41 190	10 500	0,00	18	15,93	1 875 833,23	43 970,85	74 416,58	1 950 249,81	6 187 064,77	145 029,15	245 448,42	6 432 513,19	8 062 898,00	189 000,00	319 865,00	8 382 763,00			
A	x	0	0	0,00	0	0,00	0,00	0,00	x	0,00	0,00	0,00	x	0,00	0,00	0,00	x	0,00			
B	x	41 190	10 500	0,00	18	15,93	1 875 833,23	43 970,85	x	1 875 833,23	6 187 064,77	145 029,15	x	6 187 064,77	8 062 898,00	189 000,00	x	8 062 898,00			
C	x	x	x	x	x	x	x	x	74 416,58	74 416,58	x	x	245 448,42	245 448,42	x	x	319 865,00	319 865,00			
B	x	0	0	0,00	0	0,00	0,00	0,00	x	0,00	0,00	0,00	x	0,00	0,00	0,00	x	0,00			
C	x	x	x	x	x	x	x	x	0,00	0,00	x	x	0,00	0,00	x	x	0,00	0,00			
v tom: Justiční akademie	x	45 638	76 800	1,13	1	0,00	34 782,80	3 840,00	44 336,00	79 118,80	660 873,20	72 960,00	842 384,00	1 503 257,20	695 656,00	76 800,00	886 720,00	1 582 376,00			
A	x	0	0	0,00	0	0,00	0,00	0,00	x	0,00	0,00	0,00	x	0,00	0,00	0,00	x	0,00			
B	x	45 638	76 800	1,13	1	0,00	34 782,80	3 840,00	x	34 782,80	660 873,20	72 960,00	x	660 873,20	695 656,00	76 800,00	x	695 656,00			
C	x	x	x	x	x	x	x	x	44 336,00	44 336,00	x	x	842 384,00	842 384,00	x	x	886 720,00	886 720,00			
v tom program/ projekt; kód - nástrojové třídění²⁾	14400	45 638	76 800	1,13	1	0,00	34 782,80	3 840,00	44 336,00	79 118,80	660 873,20	72 960,00	842 384,00	1 503 257,20	695 656,00	76 800,00	886 720,00	1 582 376,00			
A	x	0	0	0,00	0	0,00	0,00	0,00	x	0,00	0,00	0,00	x	0,00	0,00	0,00	x	0,00			
B	x	45 638	76 800	1,13	1	0,00	34 782,80	3 840,00	x	34 782,80	660 873,20	72 960,00	x	660 873,20	695 656,00	76 800,00	x	695 656,00			
C	x	x	x	x	x	x	x	x	44 336,00	44 336,00	x	x	842 384,00	842 384,00	x	x	886 720,00	886 720,00			

Rozbor zaměstnanosti a čerpání prostředků na platy a ostatní platby za provedenou práci/ostatní osobní náklady zapojených do programů/projektů financovaných a spolufinancovaných z rozpočtu Evropské unie nebo finančních mechanismů

Tabulka č. 9

kapitola: 336 - Ministerstvo spravedlnosti

období: 12 2025

A - rozpočtová položka 5013 (u OSS); platby zaměstnanců na služebních místech dle zákona o státní službě (SPO) B - podskupení položek 501 vjíma položky 5013 (u OSS); platby zaměstnanců vjíma těch na služebních místech dle zákona o státní službě (u SPO) C - podskupení položek 502 (OSS); ostatní osobní náklady (SPO)	program / projekt; kód - nástrojové třídění ²⁾	průměrný měsíční plat v Kč	průměrná roční motivace na fyzickou osobu v Kč	Personální údaje			Čerpání prostředků na platy zaměstnanců a ostatní platby za provedenou práci/ostatní osobní náklady (OPPP/OON) v Kč															
				kmenoví zaměstnanci (průměrný evidenční počet zaměstnanců přepočtený) ³⁾	kmenoví zaměstnanci - motivace/odměny (fyzické osoby) ⁴⁾	jednorázové navýšení (průměrný evidenční počet zaměstnanců přepočtený) ⁵⁾	spolufinancování ČR ze SR				kryto příjmy z rozpočtu EU/FM				celkem							
							platby a OPPP/OON				platby a OPPP/OON				platby a OPPP/OON							
							prosředky na platy	z toho:		celkem	prosředky na platy	z toho:		celkem	prosředky na platy	z toho:		celkem	prosředky na platy	z toho:		celkem
								motivace/odměny ⁴⁾	OPPP/OON			motivace/odměny ⁴⁾	OPPP/OON			motivace/odměny ⁴⁾	OPPP/OON			motivace/odměny ⁴⁾	OPPP/OON	
1	2=(13-13a)/(4+6)/12	3=13a/5	4	5	6	7	7a	8	9=7+8	10	10a	11	12=10+11	13=7+10	13a=7a+10a	14=8+11	15=13+14					
OSTATNÍ personální kapacity OSS a SPO celkem	x	43 996	31 614	1,13	118	27,01	2 465 145,14	277 547,82	531 617,04	2 996 762,18	16 122 007,87	3 452 952,19	2 665 783,98	18 787 791,85	18 587 153,01	3 730 500,01	3 197 401,02	21 784 554,03				
A	x	0	34 711	0,00	76	0,00	178 439,63	178 439,63	x	178 439,63	2 459 560,38	2 459 560,38	x	2 459 560,38	2 638 000,01	2 638 000,01	x	2 638 000,01				
B	x	43 996	26 012	1,13	42	27,01	2 286 705,51	99 108,19	x	2 286 705,51	13 662 447,49	993 391,81	x	13 662 447,49	15 949 153,00	1 092 500,00	x	15 949 153,00				
C	x	x	x	x	x	x	x	x	x	531 617,04	531 617,04	x	x	2 665 783,98	2 665 783,98	x	x	3 197 401,02				
ADMINISTRATIVNÍ a OSTATNÍ personální kapacity OSS a SPO celkem	x	43 996	31 614	1,13	118	27,01	2 465 145,14	277 547,82	531 617,04	2 996 762,18	16 122 007,87	3 452 952,19	2 665 783,98	18 787 791,85	18 587 153,01	3 730 500,01	3 197 401,02	21 784 554,03				
A	x	0	34 711	0,00	76	0,00	178 439,63	178 439,63	x	178 439,63	2 459 560,38	2 459 560,38	x	2 459 560,38	2 638 000,01	2 638 000,01	x	2 638 000,01				
B	x	43 996	26 012	1,13	42	27,01	2 286 705,51	99 108,19	x	2 286 705,51	13 662 447,49	993 391,81	x	13 662 447,49	15 949 153,00	1 092 500,00	x	15 949 153,00				
C	x	x	x	x	x	x	x	x	x	531 617,04	531 617,04	x	x	2 665 783,98	2 665 783,98	x	x	3 197 401,02				
v tom: Ústřední orgán státní správy celkem	x	54 960	35 396	0,00	96	7,35	539 011,35	214 219,21	310 715,49	849 726,84	7 706 504,66	3 183 780,80	1 241 033,52	8 947 538,18	8 245 516,01	3 398 000,01	1 551 749,01	9 797 265,02				
A	x	0	34 711	0,00	76	0,00	178 439,63	178 439,63	x	178 439,63	2 459 560,38	2 459 560,38	x	2 459 560,38	2 638 000,01	2 638 000,01	x	2 638 000,01				
B	x	54 960	38 000	0,00	20	7,35	360 571,72	35 779,58	x	360 571,72	5 246 944,28	724 220,42	x	5 246 944,28	5 607 516,00	760 000,00	x	5 607 516,00				
C	x	x	x	x	x	x	x	x	x	310 715,49	310 715,49	x	x	1 241 033,52	1 241 033,52	x	x	1 551 749,01				
Organizační složky státu - státní správa celkem	x	0	0	0,00	0	0,00	0,00	0,00	0,00	0,00	0,00	0,00	0,00	0,00	0,00	0,00	0,00	0,00				
A	x	0	0	0,00	0	0,00	0,00	0,00	x	0,00	0,00	0,00	x	0,00	0,00	0,00	x	0,00				
B	x	0	0	0,00	0	0,00	0,00	0,00	x	0,00	0,00	0,00	x	0,00	0,00	0,00	x	0,00				
C	x	x	x	x	x	x	x	x	x	0,00	0,00	x	x	0,00	0,00	x	x	0,00				
Organizační složky správy ve složkách obrany, bezpečnosti, celní a právní ochrany (SOBCPO) celkem	x	33 878	22 233	0,00	3	3,73	15 517,76	15 517,76	102 148,97	117 666,73	1 567 565,24	51 182,24	336 918,04	1 904 483,28	1 583 083,00	66 700,00	439 067,01	2 022 150,01				
A	x	0	0	0,00	0	0,00	0,00	0,00	x	0,00	0,00	0,00	x	0,00	0,00	0,00	x	0,00				
B	x	33 878	22 233	0,00	3	3,73	15 517,76	15 517,76	x	15 517,76	1 567 565,24	51 182,24	x	1 567 565,24	1 583 083,00	66 700,00	x	1 583 083,00				
C	x	x	x	x	x	x	x	x	x	102 148,97	102 148,97	x	x	336 918,04	336 918,04	x	x	439 067,01				
Ostatní organizační složky státu celkem	x	41 485	13 989	1,13	19	15,93	1 910 616,03	47 810,85	118 752,58	2 029 368,61	6 847 937,97	217 989,15	1 087 832,42	7 935 770,39	8 758 554,00	265 800,00	1 206 585,00	9 965 139,00				
A	x	0	0	0,00	0	0,00	0,00	0,00	x	0,00	0,00	0,00	x	0,00	0,00	0,00	x	0,00				
B	x	41 485	13 989	1,13	19	15,93	1 910 616,03	47 810,85	x	1 910 616,03	6 847 937,97	217 989,15	x	6 847 937,97	8 758 554,00	265 800,00	x	8 758 554,00				
C	x	x	x	x	x	x	x	x	x	118 752,58	118 752,58	x	x	1 087 832,42	1 087 832,42	x	x	1 206 585,00				

¹⁾ Kapacity podléhají se na implementaci a auditu fondů EU (subjekty koordinace a horizontálních aktivit, žadatelé a národní orgány programů, zprostředkující subjekty, auditní orgán), na implementaci programů jiných evropských fondů (například Norských fondů a fondů Evropského hospodářského prostoru) a programů jiných nadnárodních zdrojů (například finančních mechanismů).

²⁾ Nástrojové třídění podle vyhlášky č. 412/2021 Sb., o rozpočtové skladbě, ve znění pozdějších předpisů.

³⁾ Uvede se průměrný evidenční počet zaměstnanců přepočtený u kapacit podléhajících se na implementaci, realizaci a auditu programů/projektů EU/FM, to bez vazby na každoroční jednorázové navýšení/snížování v rozpočtovém limitu. Jde o kmenové zaměstnance OSS/PO, kteří po ukončení projektů, maximálně programového období kapitole zůstanou k dispozici.

⁴⁾ Uvede se čerpání prostředků a fyzický počet zaměstnanců u kapacit, jejichž plat je plně hrazen ze státního rozpočtu (národní prostředky) a zároveň součástí osobních nákladů je finanční motivace dle usnesení vlády č. 444/2014, finanční motivace a odměny z jiných nadnárodních zdrojů podle zvláštního předpisu.

⁵⁾ Uvede se průměrný evidenční počet zaměstnanců přepočtený u kapacit podléhajících se na implementaci, realizaci a auditu programů/projektů EU/FM a to s vazbou na každoroční jednorázové navýšení/snížování v rozpočtovém limitu. Nejde o kmenové zaměstnance, resp. místa, která automaticky kapitole zůstanou v rozpočtovém parametru a systemizaci po ukončení programového období.

⁶⁾ Týká se příspěvkových organizací, které jsou zařazeny do vládní regulace zaměstnanosti (odměňování platem podle zákona č. 262/2006 Sb., zákoník práce, ve znění pozdějších předpisů).

Kapitola MŠMT uvede údaje příspěvkových organizací zařazených do regulace zaměstnanosti v členění OPŘO, regionální školství územních celků a regionální školství MŠMT a v rozdělení na pedagogické a nepedagogické pracovníky.

⁷⁾ Kapacity podléhají se na realizaci projektů a programů EU/FM vjíma zaměstnanců uvedených v poznámce č. 1.

Poznámky:

"x" znamená nerelevantní (nevyplňuje se)

Čerpání prostředků na platy a ostatní platby za provedenou práci organizačních složek státu a náklady na platby příspěvkových organizací uvede správce kapitoly v Kč (se zaokrouhlením na 2 desetinná místa).

Průměrný evidenční počet zaměstnanců přepočtený se uvádí v zaokrouhlení na 2 desetinná místa. Fyzický počet se uvádí v číslech celých.

Užší běžné výdaje v uplynulých 5 letech (tis. Kč)

Tabulka č. 10

kapitola: 336 Ministerstvo spravedlnosti

vygenerováno: 26.01.2026

období: 12.2021 - 12.2025

Druhové třídění	Podskupení položek 513, 515, 516, 517, 590	Skutečnost					Meziroční index			
		2021	2022	2023	2024	2025	2022/2021	2023/2022	2024/2023	2025/2024
5131	Potravinry	482 413,50	494 551,91	574 298,29	602 035,53	587 076,95	102,5	116,1	104,8	97,5
5132	Ochranné pomůcky	60 267,44	11 432,74	10 504,94	5 728,08	10 903,77	19,0	91,9	54,5	190,4
5133	Léky a zdravotnický materiál	42 354,36	29 860,45	25 625,88	14 229,29	6 209,48	70,5	85,8	55,5	43,6
5134	Prádlo, oděv a obuv s výjimkou ochranných pomůcek	32 533,46	26 501,31	126 219,88	75 892,74	91 877,95	81,5	476,3	60,1	121,1
5135	Učebnice a školní potřeby	404,96	199,63	199,79	199,52	199,81	49,3	100,1	99,9	100,1
5136	Knihy a obdobné listinné informační prostředky	7 680,77	5 928,41	5 049,17	3 064,48	4 349,34	77,2	85,2	60,7	141,9
5137	Drobný dlouhodobý hmotný majetek	141 398,32	132 091,90	175 393,98	219 095,38	336 341,37	93,4	132,8	124,9	153,5
5138	Nákup zboží za účelem dalšího prodeje									
5139	Nákup materiálu jinde nezařazený	377 194,17	293 028,47	447 327,77	281 165,74	398 973,69	77,7	152,7	62,9	141,9
513x	Nákup materiálu celkem	1 144 246,99	993 594,80	1 364 619,71	1 201 410,75	1 435 932,35	86,8	137,3	88,0	119,5
5151	Studená voda včetně stočného a úplaty za odvod dešťových vod	215 774,32	215 026,33	247 162,85	273 241,50	283 772,73	99,7	114,9	110,6	103,9
5152	Teplo	173 406,13	200 278,18	249 686,69	248 451,08	272 907,98	115,5	124,7	99,5	109,8
5153	Plyn	160 875,21	190 553,12	182 196,82	312 828,91	259 898,07	118,4	95,6	171,7	83,1
5154	Elektrická energie	231 690,48	481 951,92	290 594,38	393 383,98	340 413,85	208,0	60,3	135,4	86,5
5155	Pevná paliva	3 711,22	3 101,41	3 090,10	3 198,28	2 455,56	83,6	99,6	103,5	76,8
5156	Pohonné hmoty a maziva	37 947,76	59 361,54	53 697,10	52 261,41	50 549,04	156,4	90,5	97,3	96,7
5157	Teplá voda	2 492,86	2 519,30	2 711,38	2 878,82	3 123,70	101,1	107,6	106,2	108,5
5159	Nákup ostatních paliv a energie	7 110,84	9 196,74	7 454,39	6 452,29	6 557,74	129,3	81,1	86,6	101,6
515x	Nákup vody, paliva a energie celkem	833 008,82	1 161 988,54	1 036 593,71	1 292 696,28	1 219 678,67	139,5	89,2	124,7	94,4
5161	Poštovní služby	242 409,80	268 183,99	316 722,95	297 405,23	360 631,83	110,6	118,1	93,9	121,3
5162	Služby elektronických komunikací	58 888,46	57 396,99	57 564,75	55 511,59	56 100,19	97,5	100,3	96,4	101,1
5163	Služby peněžních ústavů	11 254,69	8 598,30	11 854,73	7 129,34	7 399,86	76,4	137,9	60,1	103,8
5164	Nájemné	40 775,55	47 182,40	53 367,93	53 395,60	53 833,94	115,7	113,1	100,1	100,8
5165	Zemědělské pachtovné	3,67	3,81	4,38	4,85	13,51	103,8	115,1	110,7	278,5
5166	Konzultační, poradenské a právní služby	9 495,92	10 854,54	15 237,61	11 587,17	20 934,12	114,3	140,4	76,0	180,7
5167	Služby školení a vzdělávání	10 851,31	12 242,86	13 411,83	10 187,24	11 585,35	112,8	109,5	76,0	113,7
5168	Zpracování dat a služby související s informačními a komunikačními technologiemi	455 642,35	444 256,63	645 167,39	520 958,38	612 424,67	97,5	145,2	80,7	117,6
5169	Nákup ostatních služeb	429 596,85	437 611,78	480 578,50	419 211,64	396 103,25	101,9	109,8	87,2	94,5
516x	Nákup služeb celkem	1 258 918,60	1 286 331,29	1 593 910,07	1 375 391,04	1 519 026,70	102,2	123,9	86,3	110,4
5171	Opravy a udržování	394 761,39	166 733,84	341 981,28	381 930,19	332 635,56	42,2	205,1	111,7	87,1
5172	Podlimitní programové vybavení	4 772,48	19 771,91	35 727,88	1 726,91	17 645,58	414,3	180,7	4,8	1 021,8
5173	Cestovné	21 142,37	40 673,96	48 716,54	46 536,82	50 034,86	192,4	119,8	95,5	107,5
5175	Pohoštění	2 355,15	7 839,99	6 507,55	4 481,20	4 253,03	332,9	83,0	68,9	94,9
5176	Účastnické úplaty na konference	288,26	425,00	495,09	550,37	744,97	147,4	116,5	111,2	135,4
5177	Nákup archiválií									
5178	Nájemné za nájem s právem koupě									
5179	Ostatní nákupy jinde nezařazené	26 117,17	11 138,58	18 367,49	18 046,53	20 050,51	42,6	164,9	98,3	111,1
517x	Ostatní nákupy celkem	449 436,83	246 583,27	451 795,84	453 272,03	425 364,51	54,9	183,2	100,3	93,8
5901	Nespecifikované rezervy									
5902	Ostatní výdaje z finančního vypořádání	10,19	11,28				110,7			
5903	Rezerva na krizová opatření									
5904	Převody domněle neoprávněně použitých dotací zpět poskytovateli									
5909	Ostatní neinvestiční výdaje jinde nezařazené	2 742,87	2 360,82	3 409,54	2 150,51	18 399,72	86,1	144,4	63,1	855,6
590x	Ostatní neinvestiční výdaje celkem	2 753,06	2 372,10	3 409,54	2 150,51	18 399,72	86,2	143,7	63,1	855,6
	Užší běžné výdaje celkem	3 688 364,29	3 690 870,01	4 450 328,87	4 324 920,62	4 618 401,96	100,1	120,6	97,2	106,8

Zdroj: IISPP

Kontroloval:

RNDr. Julius Vávra

Telefon: 221 997 236

E-mail: Julius.Vavra@mzp.gov.cz

Nároky z nespotřebovaných výdajů (tis. Kč)

kapitola: 336 Ministerstvo spravedlnosti

období: 12.2025

Tabulka č. 11a

vygenerováno: 26.01.2026

	Číslo řádku	Stav NNV k 1. 1. běžného roku	Změna stavu NNV v běžném roce	z toho:			Stav NNV k poslednímu dni měsíce běžného roku	Skutečné čerpání NNV v běžném roce	Stav za pojených nečerpaných NNV k poslednímu dni měsíce běžného roku	Zůstatek NNV vč. nečerpaných zapojených NNV k poslednímu dni měsíce běžného roku	Stav NNV k 1. 1. následujícího roku
				ukončení NNV podle § 47 odst. 6 písm. b) až e) z. č. 218/2000 Sb.	zapojení NNV podle § 47 odst. 6 písm. a) z. č. 218/2000 Sb.	zapojení NNV dle rozhodnutí vlády					
Profilující výdaje (ř. 2+3+4+7+10+11+12+13)	1	3 680 913,88	-3 423 574,41	16 289,84	3 413 897,02		257 339,47	1 394 717,33	2 019 179,69	2 276 519,17	3 233 993,90
A. Na platy státních zaměstnanců	2	4 059,47	-3 786,84		3 786,84		272,63	3 423,33	363,51	636,14	2 454,81
B. Na platy a ostatní platby za provedenou práci kromě platů státních zaměstnanců	3	142 137,36	-137 342,91	8 665,83	129 412,58		4 794,45	116 908,32	12 504,26	17 298,71	199 795,17
C. Na jejichž provedení dostává ČR peněžní prostředky nebo jejich část z rozpočtu EU	4	225 485,29	-165 054,90	870,00	164 184,90		60 430,39	68 182,44	96 002,46	156 432,85	198 122,73
Část výdajů financovaná z národních peněžních prostředků	5	66 352,96	-48 225,10	150,99	48 074,10		18 127,87	16 261,29	31 812,81	49 940,68	66 512,58
Část výdajů, které jsou nebo mají být kryty peněžními prostředky od EU	6	159 132,33	-116 829,81	719,01	116 110,80		42 302,52	51 921,15	64 189,65	106 492,17	131 610,15
D. Na jejichž provedení dostává ČR peněžní prostředky nebo jejich část z finančních mechanismů	7	51 054,63	-3 082,37	189,36	2 893,01		47 972,26	2 455,08	437,93	48 410,19	48 410,19
Část výdajů financovaných z národních peněžních prostředků	8	10 079,34	-28,40	28,40			10 050,94			10 050,94	10 050,94
Část výdajů, které jsou nebo mají být kryty peněžními prostředky z finančních mechanismů	9	40 975,29	-3 053,97	160,96	2 893,01		37 921,32	2 455,08	437,93	38 359,25	38 359,25
E. Na jejichž provedení dostává ČR peněžní prostředky nebo jejich část od NATO	10										
F. Na programy podle § 13 odst. 3 rozpočtových pravidel	11	2 944 286,69	-2 801 997,28	5 883,95	2 801 990,28		142 289,41	932 077,36	1 869 912,92	2 012 202,33	2 643 661,31
G. Účelově určené podle § 21 odst. 3 a 4 rozpočtových pravidel	12	307 333,21	-305 752,88	680,70	305 072,18		1 580,33	268 864,00	36 208,19	37 788,52	134 942,83
H. Na výzkum a vývoj	13	6 557,23	-6 557,23		6 557,23		2 806,81	3 750,42	3 750,42	3 750,42	6 606,86
Neprofilující výdaje	14	668 504,14	-667 818,34	540,28	667 818,34		685,80	662 210,67	5 607,67	6 293,48	506 882,38
Celkem (ř. 1 + ř. 14)	15	4 349 418,02	-4 091 392,75	16 830,12	4 081 715,36		258 025,28	2 056 927,99	2 024 787,37	2 282 812,64	3 740 876,28

Zdroj: IISSP

Kontroloval:

RNDr. Julius Vávra

Telefon: 221 997 236

E-mail: Julius.Vavra@mzp.gov.cz

Nároky z nespotřebovaných výdajů v uplynulých 5 letech (tis. Kč)

kapitola: 336 Ministerstvo spravedlnosti

období: 12.2021 - 12.2025

Tabulka č. 11b

vygenerováno: 26.01.2026

	Číslo řádku	2021			2022			2023			2024			2025			2026
		Stav NNV k 1. 1.	Skutečně čerpání NNV	Stav NNV k 31.12.	Stav NNV k 1. 1.	Skutečně čerpání NNV	Stav NNV k 31.12.	Stav NNV k 1. 1.	Skutečně čerpání NNV	Stav NNV k 31.12.	Stav NNV k 1. 1.	Skutečně čerpání NNV	Stav NNV k 31.12.	Stav NNV k 1. 1.	Skutečně čerpání NNV	Stav NNV k 31.12.	Stav NNV k 1. 1.
Profilující výdaje (ř. 2+3+4+7+10+11+12+13)	1	3 412 505,97	1 452 387,48	1 354 448,75	3 244 284,46	1 323 325,63	1 076 478,24	2 994 818,13	1 410 744,46	446 824,16	3 564 200,98	1 326 771,74	592 879,61	3 687 526,33	1 394 717,33	257 339,47	3 233 993,90
A. Na platy státních zaměstnanců	2	28 193,64	26 360,68	1 797,96	18 840,24	17 159,22	1 552,74	13 214,51	11 479,41	186,09	5 175,64	4 413,31	234,85	4 059,47	3 423,33	272,63	2 454,81
B. Na platy a ostatní platby za provedenou práci kromě platů státních zaměstnanců	3	668 792,68	629 174,78	31 567,39	556 227,64	520 742,96	26 579,57	296 204,06	266 329,55	5 206,51	203 700,72	192 035,07	5 071,55	142 872,86	116 908,32	4 794,45	199 795,17
C. Na jejichž provedení dostává ČR peněžní prostředky nebo jejich část z rozpočtu EU	4	568 369,73	59 617,00	401 283,21	613 850,97	63 794,27	191 699,06	716 081,38	241 629,25	47 491,91	215 074,76	20 354,22	37 458,59	225 485,29	68 182,44	60 430,39	198 122,73
Část výdajů financovaná z národních peněžních prostředků	5	166 711,51	31 029,02	98 880,21	151 082,66	17 460,17	31 307,40	151 032,97	51 822,35	9 404,25	50 264,19	5 238,90	6 522,18	66 352,96	16 261,29	18 127,87	66 512,58
Část výdajů, které jsou nebo mají být kryty peněžními prostředky od EU	6	401 658,22	28 587,98	302 402,99	462 768,30	46 334,10	160 391,66	565 048,41	189 806,90	38 087,67	164 810,57	15 115,32	30 936,40	159 132,33	51 921,15	42 302,52	131 610,15
D. Na jejichž provedení dostává ČR peněžní prostředky nebo jejich část z finančních mechanismů	7	97 096,56	15 031,43	59 416,24	103 491,88	32 556,47	40 125,03	81 286,00	27 738,95	37 122,60	65 441,12	14 366,73	45 338,57	51 054,63	2 455,08	47 972,26	48 410,19
Část výdajů financovaných z národních peněžních prostředků	8	16 110,63	2 284,84	10 431,32	16 770,10	4 948,29	6 759,57	15 110,86	5 181,13	6 681,74	12 066,34	1 984,03	9 377,51	10 079,34	10 050,94	10 050,94	10 050,94
Část výdajů, které jsou nebo mají být kryty peněžními prostředky z finančních mechanismů	9	80 985,93	12 746,59	48 984,93	86 721,78	27 608,18	33 365,46	66 175,13	22 557,82	30 440,87	53 374,78	12 382,71	35 961,06	40 975,29	2 455,08	37 921,32	38 359,25
E. Na jejichž provedení dostává ČR peněžní prostředky nebo jejich část od NATO	10																
F. Na programy podle § 13 odst. 3 rozpočtových pravidel	11	1 983 167,29	658 389,88	857 314,68	1 944 492,59	686 102,46	813 569,54	1 685 316,64	663 244,53	356 816,70	2 665 987,89	698 619,46	503 093,18	2 950 163,63	932 077,36	142 289,41	2 643 661,31
G. Účelové určené podle § 21 odst. 3 a 4 rozpočtových pravidel	12	64 149,93	63 560,37	589,56	2 503,84	827,63	592,97	198 531,21	198 098,66	0,33	402 780,91	394 776,17	1 682,87	307 333,21	268 864,00	1 580,33	134 942,83
H. Na výzkum a vývoj	13	2 736,14	253,34	2 479,71	4 877,31	2 142,62	2 359,33	4 184,34	2 224,12		6 039,94	2 206,78		6 557,23	2 806,81		6 606,86
Neprofilující výdaje	14	869 290,42	801 627,20	35 282,11	912 122,22	873 264,89	2 469,34	397 069,98	385 729,89	2 033,93	507 497,13	498 634,31	50,12	669 044,43	662 210,67	685,80	506 882,38
Celkem (ř. 1 + ř. 14)	15	4 281 796,39	2 254 014,68	1 389 730,86	4 156 406,68	2 196 590,52	1 078 947,59	3 391 888,12	1 796 474,35	448 858,09	4 071 698,11	1 825 406,05	592 929,73	4 356 570,76	2 056 927,99	258 025,28	3 740 876,28

Zdroj: IISSP

Kontroloval:

RNDr. Julius Vávra

Telefon: 221 997 236

E-mail: Julius.Vavra@mzp.gov.cz

